

Valutazione della soddisfazione degli studenti frequentanti

(Legge 370/1999)

Riepilogo delle valutazioni fornite

Anno Accademico 2006-2007



Rapporto statistico generale

**Corso/Classe di Laurea:
Scienze della mediazione linguistica e Lingue e culture moderne**

Facoltà: SCIENZE LINGUISTICHE E LETTERATURE STRANIERE

Sede: MILANO

Totale dei questionari compilati per il Corso/Classe di Laurea: **8958**

Insegnamenti afferenti al Corso/Classe di Laurea: **290 (su 322 insegnamenti attivati)**

NOTE TECNICHE

Questo fascicolo riporta i risultati dell'analisi statistica effettuata sulle risposte date dagli studenti frequentanti alle domande relative a tutti gli insegnamenti del Corsi/Classe di Laurea:

Scienze della mediazione linguistica e Lingue e culture moderne (Facoltà SCIENZE LINGUISTICHE E LETTERATURE STRANIERE; Sede MILANO)

Le domande sono state raggruppate in sezioni; per ciascuna domanda viene riportata:

- la distribuzione di frequenza assoluta e/o percentuale delle risposte calcolata rispetto al totale dei rispondenti alla singola domanda e la frequenza assoluta e/o percentuale dei "non rispondenti" calcolata rispetto al totale degli intervistati;
- la media aritmetica dei livelli di soddisfazione, utilizzando la scala a 4 valori: 2, 5, 7 e 10, che sono stati abbinati rispettivamente alle 4 modalità di risposta "Decisamente NO" (A), "Più NO che SÌ" (B), "Più SÌ che NO" (C) e "Decisamente SÌ" (D);
- il valore medio di confronto calcolato sulla totalità degli insegnamenti della Facoltà.

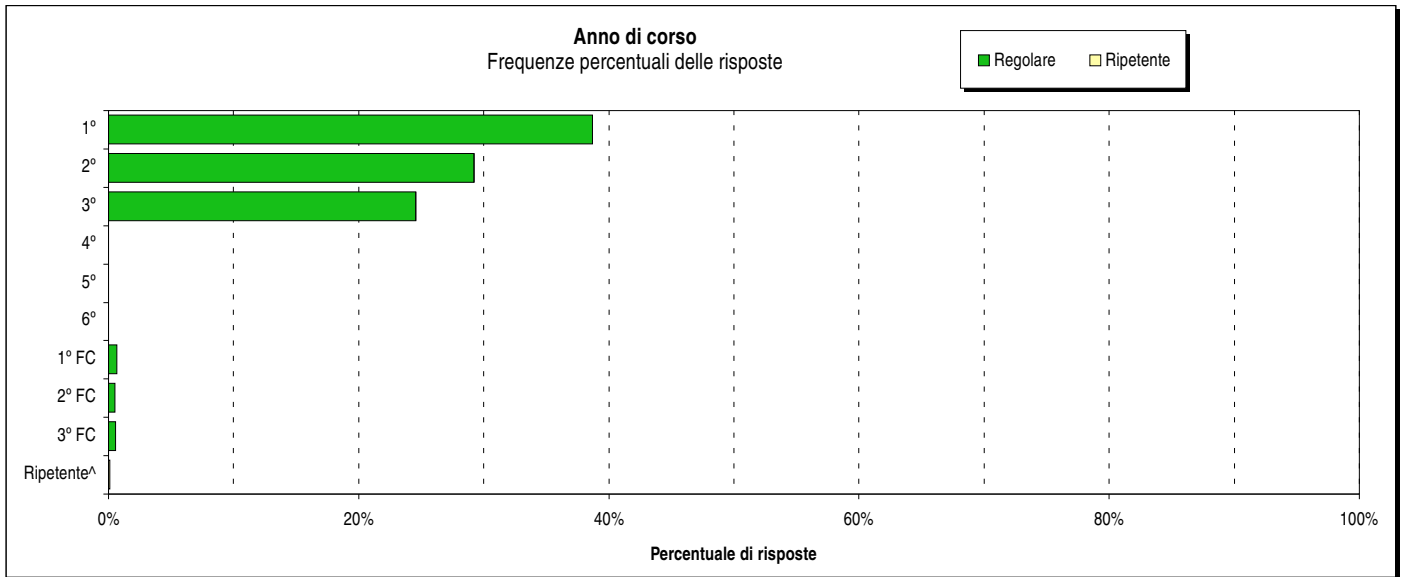
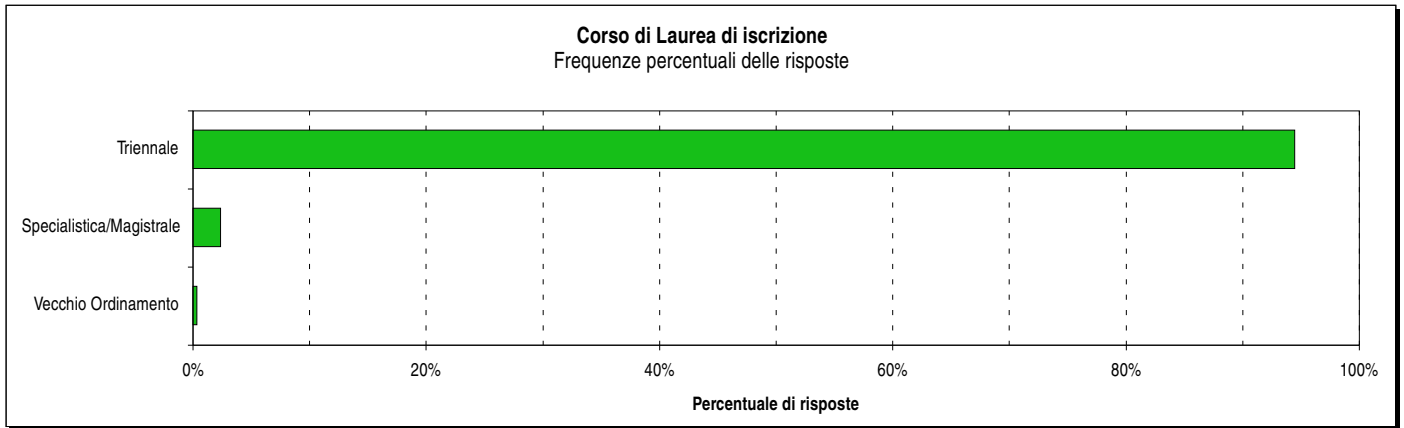
Seguono alcuni grafici riassuntivi che permettono di porre a confronto il valore medio dei diversi insegnamenti valutati nel CdL rapportandoli anche alla differenza interquartile della distribuzione delle medie per ogni domanda.

Per ragioni di spazio, il testo delle domande è stato riformulato in modo più conciso, senza comunque alterarne il significato.

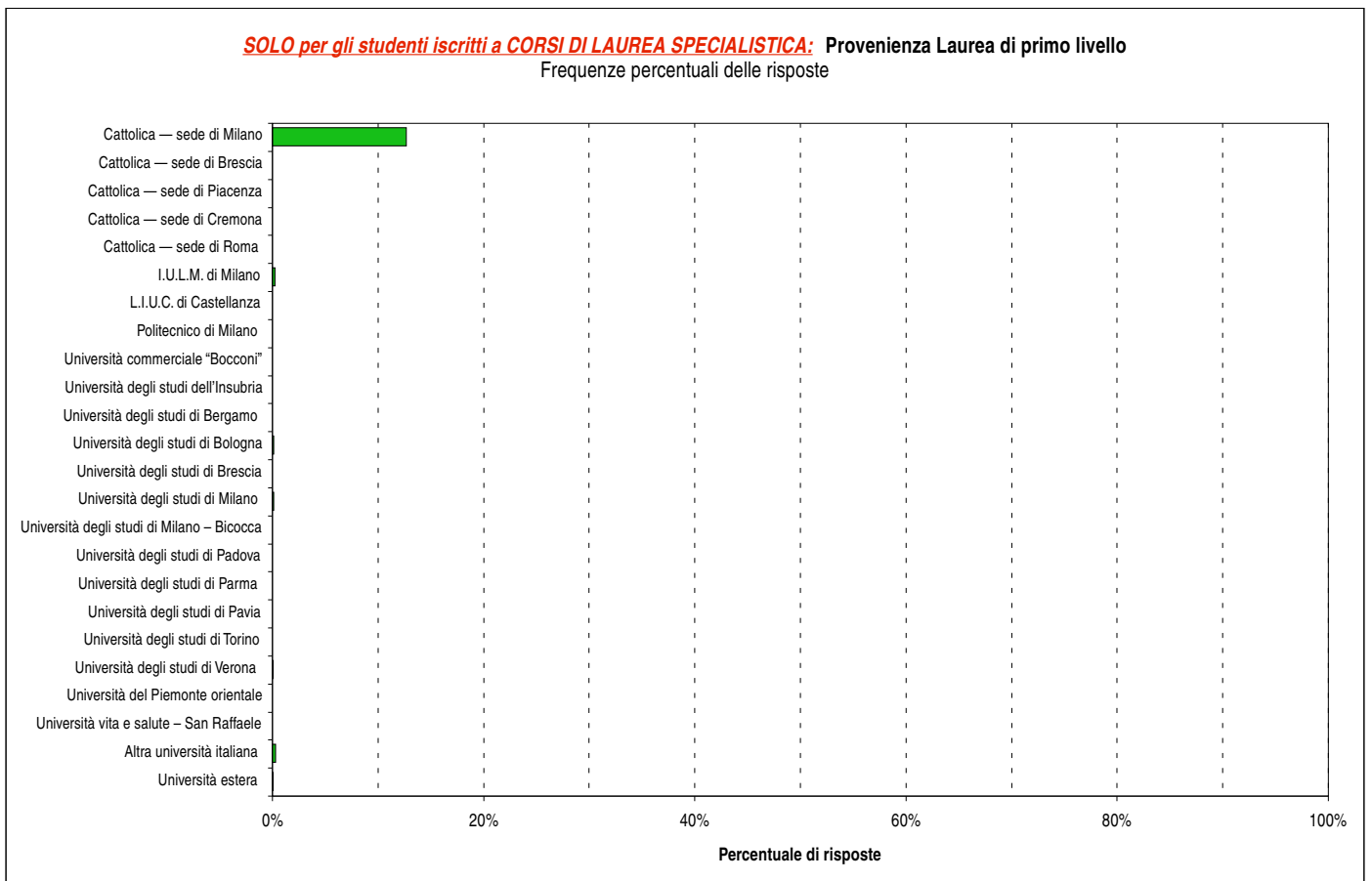
Nota bene

Negli istogrammi che riportano la frequenza percentuale delle risposte (domande "Profilo degli studenti" e B.1, B.7, B.8, C.2, D.1 e D.2) è stata omessa, per migliorare la leggibilità, la barra relativa ai "Non rispondenti" e pertanto la somma delle barre visibili potrebbe essere inferiore a 100%.

PROFILO DEGLI STUDENTI

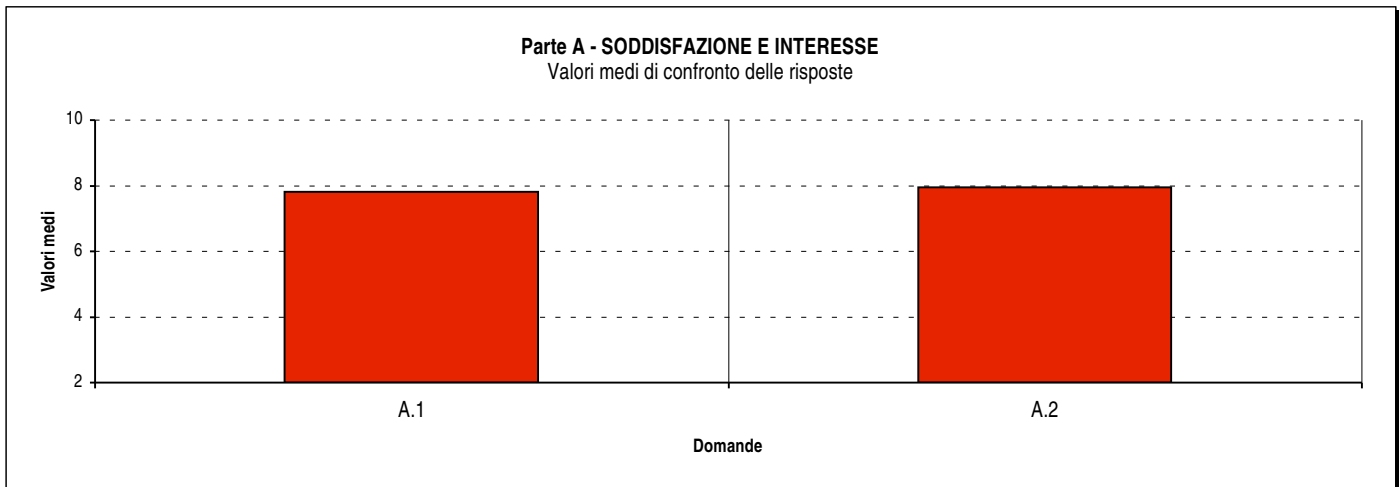


^ L'ultima categoria indica la percentuale di studenti che hanno indicato "Ripetente" senza specificare alcun "Anno di corso".

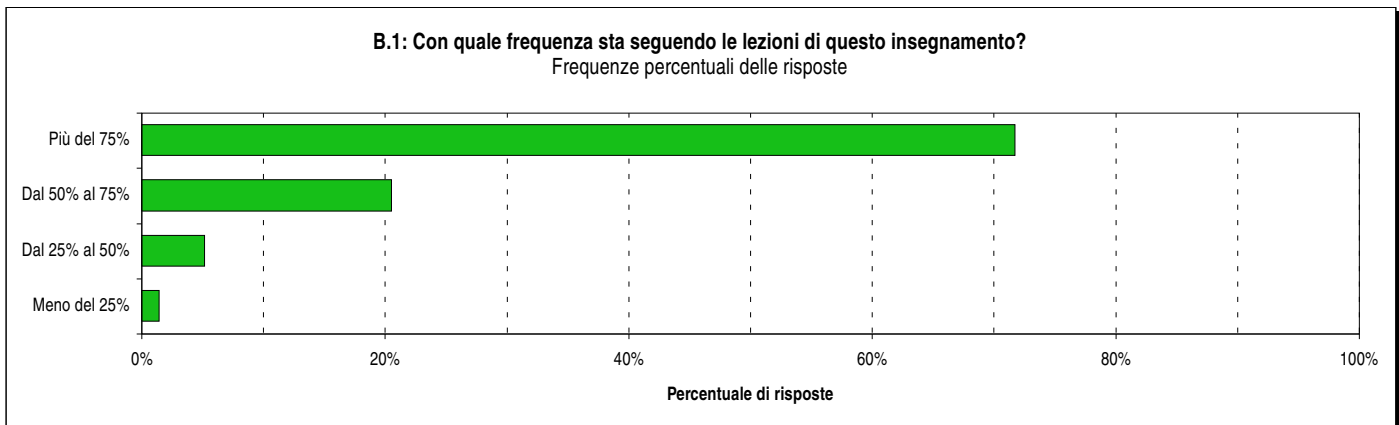


Parte A - SODDISFAZIONE E INTERESSE

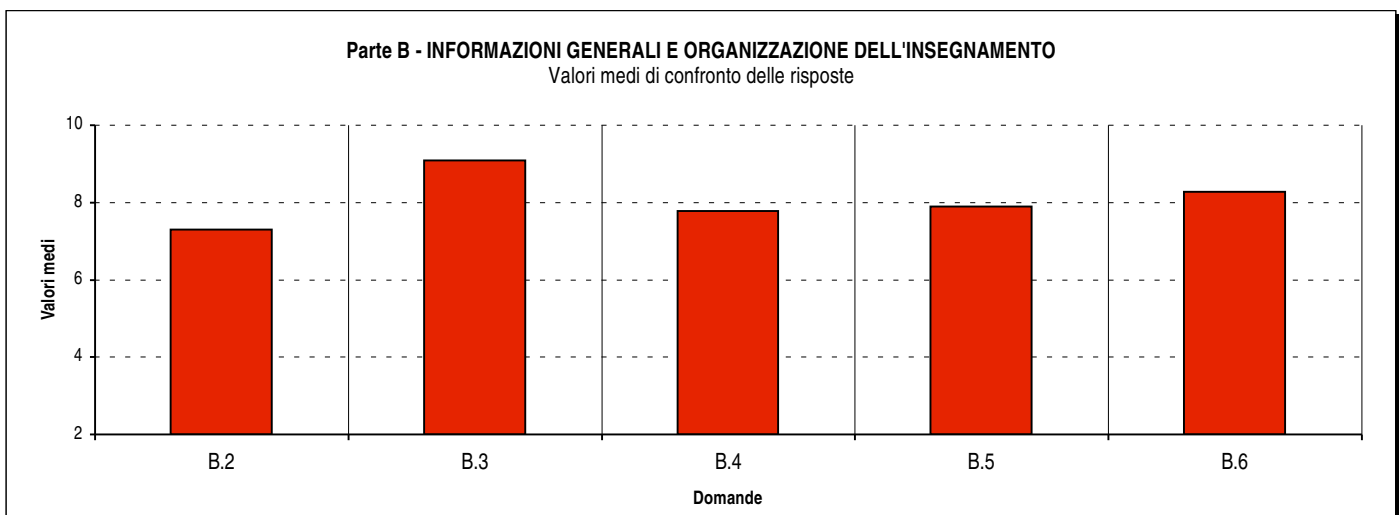
DOMANDE	DISTRIBUZIONE ASSOLUTA E PERCENTUALE DELLE RISPOSTE											VALORI DI CONFRONTO	
	A = 2		B = 5		C = 7		D = 10		Totale	N.R.		Media CdL	Media Facoltà
	V.A.	%	V.A.	%	V.A.	%	V.A.	%	V.A.	V.A.	%		
A.1: È complessivamente soddisfatto di questo insegnamento?	175	2,0	1065	12,0	4226	47,7	3402	38,4	8868	90	1,0	7,81	7,79
A.2: All'inizio dell'insegnamento, era interessato agli argomenti trattati?	198	2,2	1131	12,8	3667	41,4	3867	43,6	8863	95	1,1	7,94	8,02



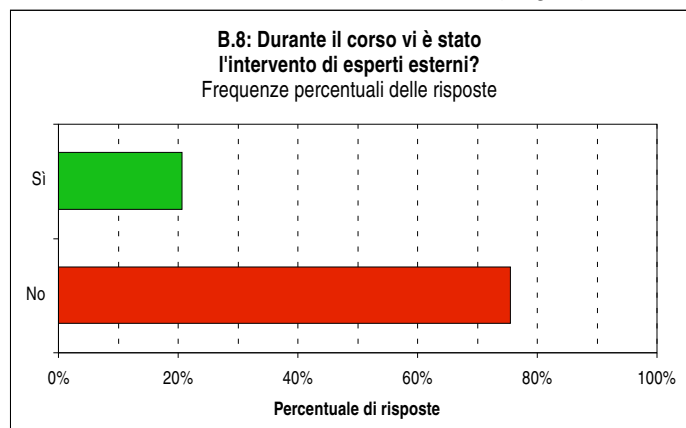
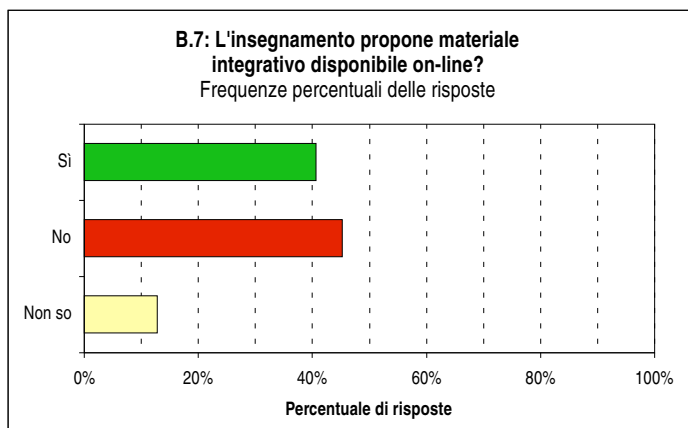
Parte B - INFORMAZIONI GENERALI E ORGANIZZAZIONE DELL'INSEGNAMENTO



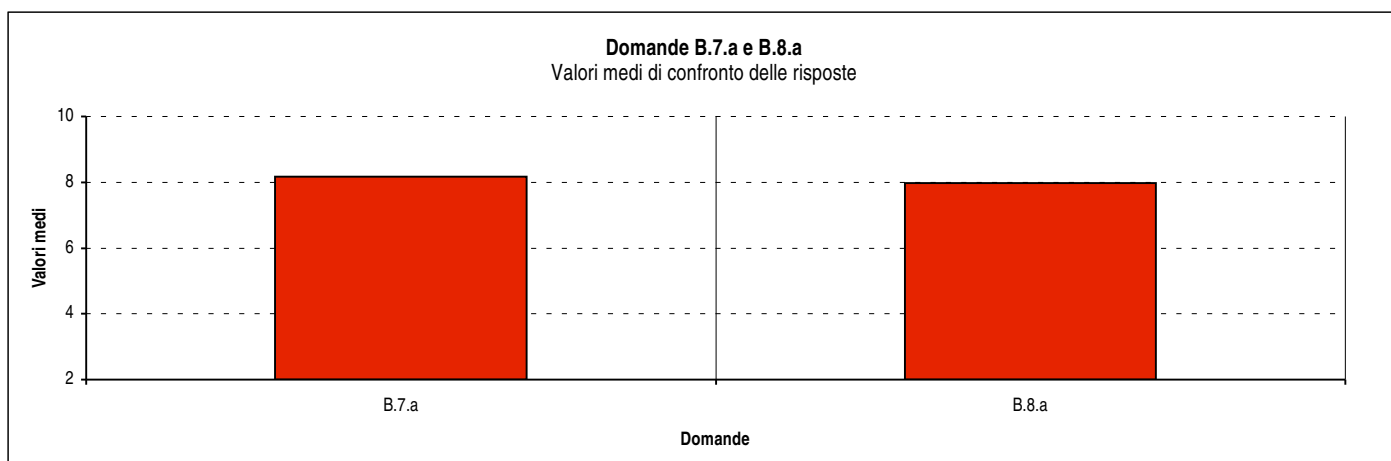
DOMANDE	DISTRIBUZIONE ASSOLUTA E PERCENTUALE DELLE RISPOSTE											VALORI DI CONFRONTO	
	A = 2		B = 5		C = 7		D = 10		Totale	N.R.		Media CdL	Media Facoltà
	V.A.	%	V.A.	%	V.A.	%	V.A.	%	V.A.	V.A.	%		
B.2: Le conoscenze preliminari sono risultate sufficienti?	521	5,9	1356	15,3	4325	48,8	2664	30,0	8866	92	1,0	7,30	7,40
B.3: Gli orari di svolgimento delle attività didattiche sono rispettati?	57	0,6	211	2,4	2166	24,5	6419	72,5	8853	105	1,2	9,10	9,06
B.4: Il contenuto dell'insegnamento evita ripetizioni e sovrapposizioni?	536	6,1	1044	11,8	3371	38,2	3879	43,9	8830	128	1,4	7,78	7,87
B.5: Il materiale didattico è adeguato per lo studio della materia?	224	2,5	883	10,0	4109	46,5	3616	40,9	8832	126	1,4	7,90	7,92
B.6: Il materiale didattico è facilmente reperibile?	241	2,8	664	7,6	3229	37,1	4564	52,5	8698	260	2,9	8,28	8,34



Parte B - INFORMAZIONI GENERALI E ORGANIZZAZIONE DELL'INSEGNAMENTO (segue)

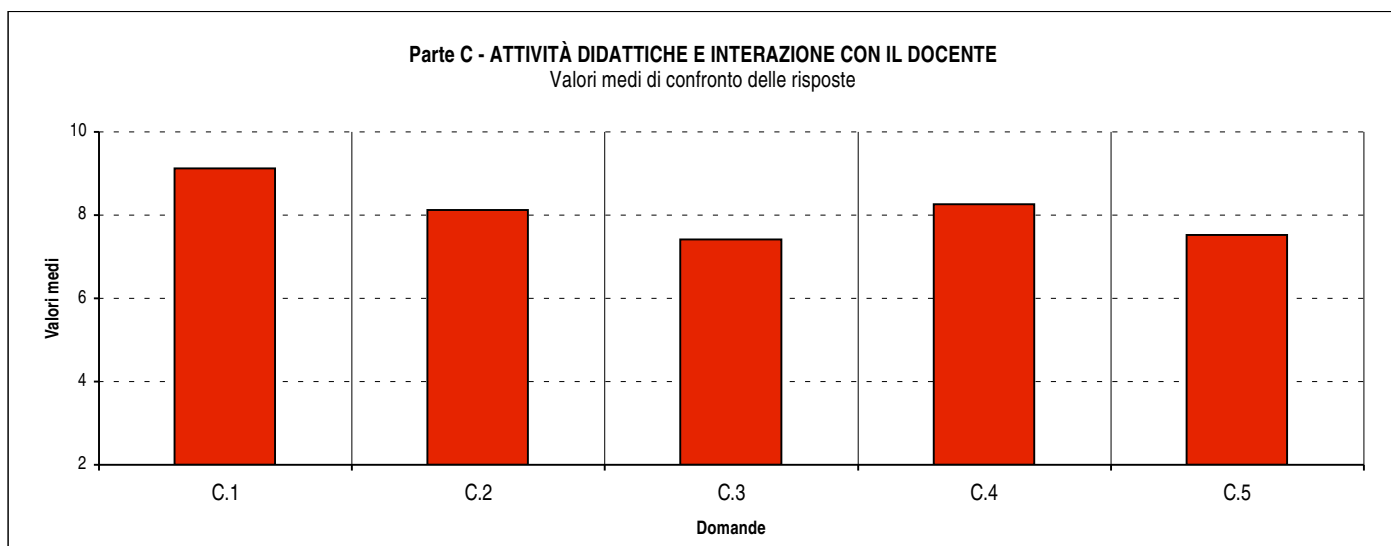


DOMANDE	DISTRIBUZIONE ASSOLUTA E PERCENTUALE DELLE RISPOSTE										VALORI DI CONFRONTO		
	A = 2		B = 5		C = 7		D = 10		Totale	N.R.		Media CdL	Media Facoltà
	V.A.	%	V.A.	%	V.A.	%	V.A.	%	V.A.	V.A.	%		
B.7.a: È soddisfatto del web per la diffusione del materiale integrativo?	93	2,8	265	8,0	1333	40,1	1634	49,1	3325	5633	62,9	8,18	8,24
B.8.a: È stato utile l'intervento di esperti esterni?	63	3,8	166	10,0	673	40,6	756	45,6	1658	7300	81,5	7,98	7,91



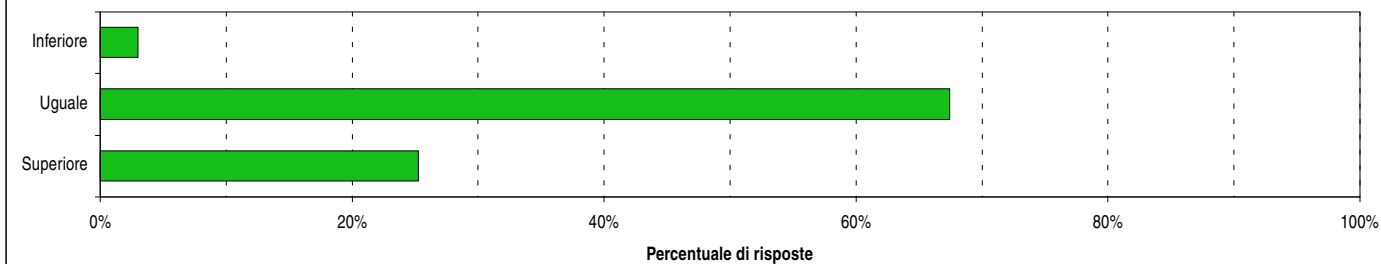
Parte C - ATTIVITÀ DIDATTICHE E INTERAZIONE CON IL DOCENTE

DOMANDE	DISTRIBUZIONE ASSOLUTA E PERCENTUALE DELLE RISPOSTE										VALORI DI CONFRONTO		
	A = 2		B = 5		C = 7		D = 10		Totale	N.R.		Media CdL	Media Facoltà
	V.A.	%	V.A.	%	V.A.	%	V.A.	%	V.A.	V.A.	%		
C.1: Il docente è puntuale alle lezioni?	55	0,6	227	2,6	2089	23,5	6509	73,3	8880	78	0,9	9,12	9,08
C.2: Il docente espone gli argomenti in modo chiaro?	182	2,1	823	9,3	3717	41,9	4151	46,8	8873	85	0,9	8,12	8,15
C.3: Il docente stimola/motiva l'interesse verso gli argomenti?	364	4,1	1546	17,5	4078	46,1	2858	32,3	8846	112	1,3	7,41	7,53
C.4: Il docente risponde esaurientemente alle richieste di chiarimento?	110	1,3	598	6,8	3800	43,4	4239	48,5	8747	211	2,4	8,25	8,29
C.5: Le attività didattiche integrative (ove previste) sono utili?	268	4,6	820	14,2	2693	46,6	1996	34,6	5777	3181	35,5	7,52	7,59

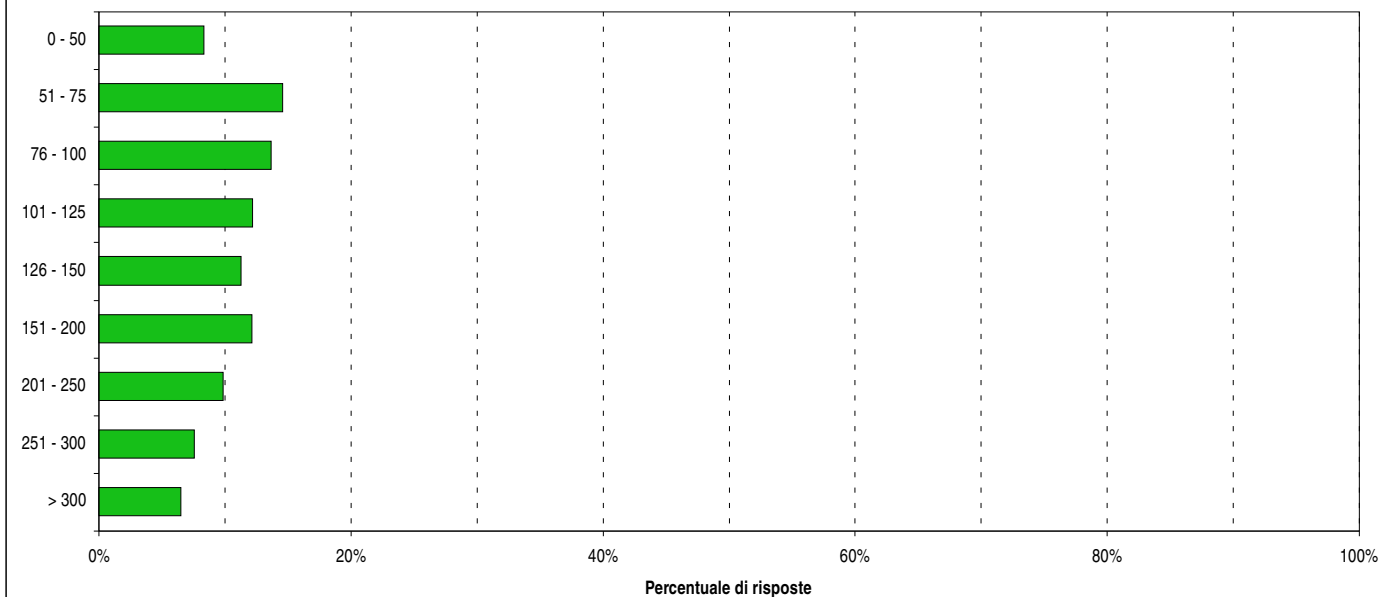


Parte D - CARICO DI LAVORO (CFU)

D.1: Rispetto ai crediti formativi assegnati la quantità di lavoro richiesta dall'insegnamento risulta essere:
Frequenze percentuali delle risposte



D.2: Stimati quante ore di studio richiede complessivamente la preparazione dell'esame.
Frequenze percentuali delle risposte



Confronto tra gli insegnamenti di:

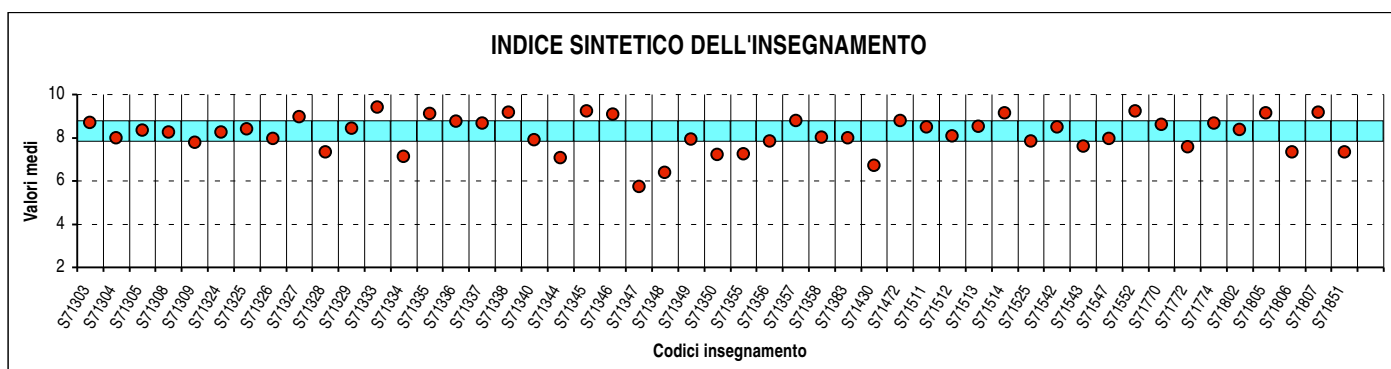
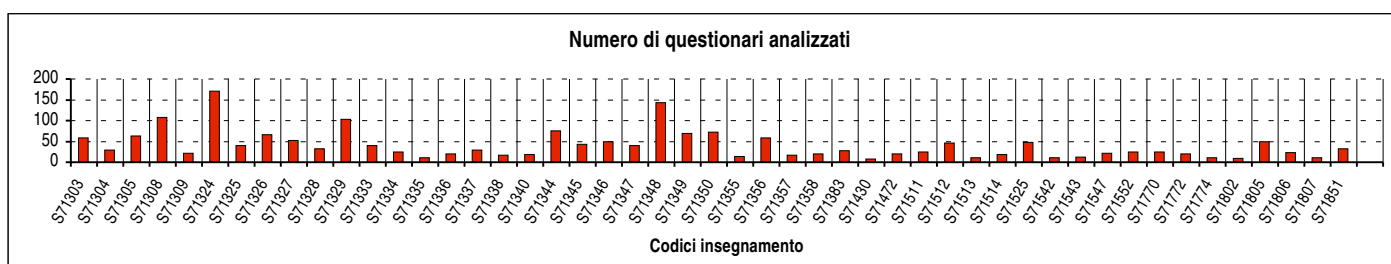
Corso/Classe di Laurea: Scienze della mediazione linguistica e Lingue e culture moderne (Facoltà SCIENZE LINGUISTICHE E LETTERATURE STRANIERE; Sede MILANO)

1ª PARTE

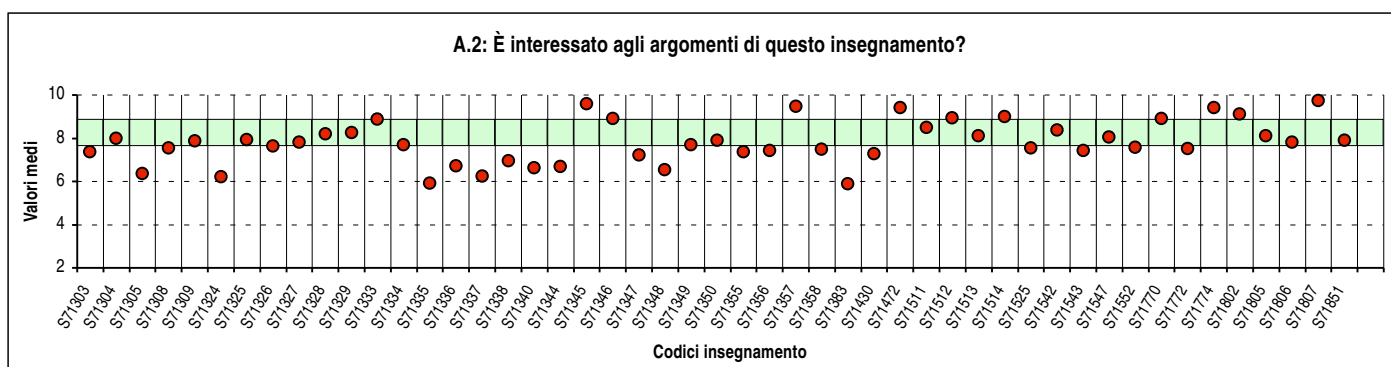
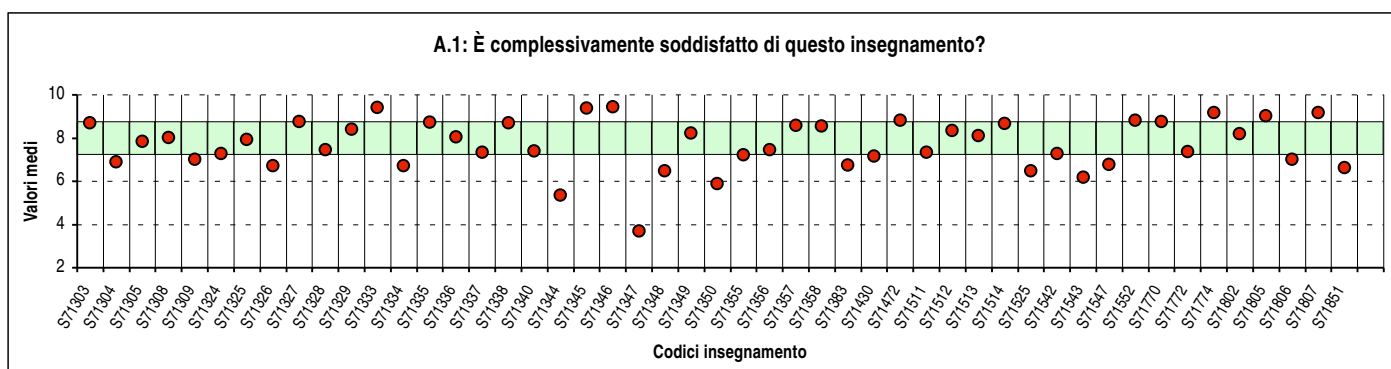
Questa seconda parte del rapporto contiene una serie di grafici che permettono di confrontare il valore medio dei diversi insegnamenti valutati nel CdL per ogni domanda. Nei grafici si riporta anche l'ampiezza del campo interquartile (rappresentata dalla banda orizzontale). In pratica per ogni domanda tutti i valori medi dei diversi insegnamenti valutati nel CdL sono stati suddivisi in quartili, ossia in 4 parti contenenti lo stesso numero di valori: nel primo quartile rientra il primo 25% degli insegnamenti (quelli che hanno ottenuto i valori più bassi e che quindi si posizionano al di sotto della banda orizzontale), nel secondo e nel terzo quartile il successivo 50% (valori all'interno della banda orizzontale) mentre nel quarto quartile rientra l'ultimo 25% degli insegnamenti (quelli che hanno ottenuto i valori più alti e che quindi si posizionano al di sopra della banda orizzontale).

Ciascun insegnamento è individuato nei grafici dal codice criptato (riportato sul frontespizio di ciascun report per singolo insegnamento).

Nota bene: a causa delle loro numerosità, gli insegnamenti sono stati suddivisi in gruppi in base al codice criptato.

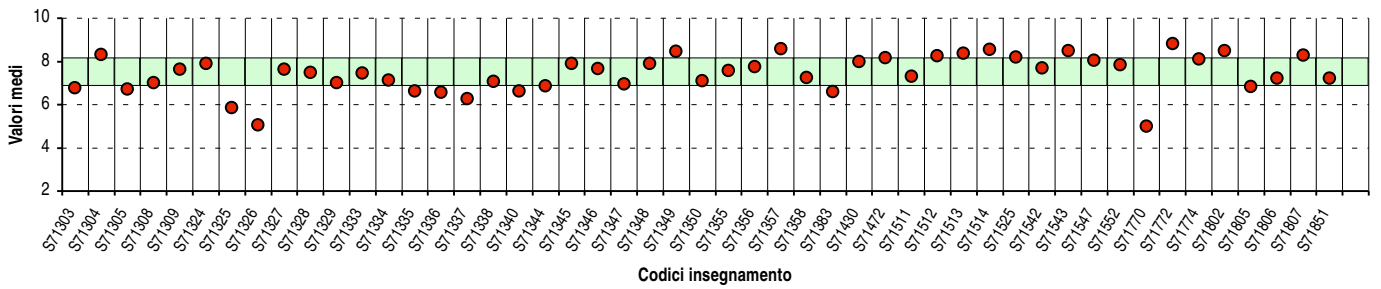


Parte A - SODDISFAZIONE E INTERESSE

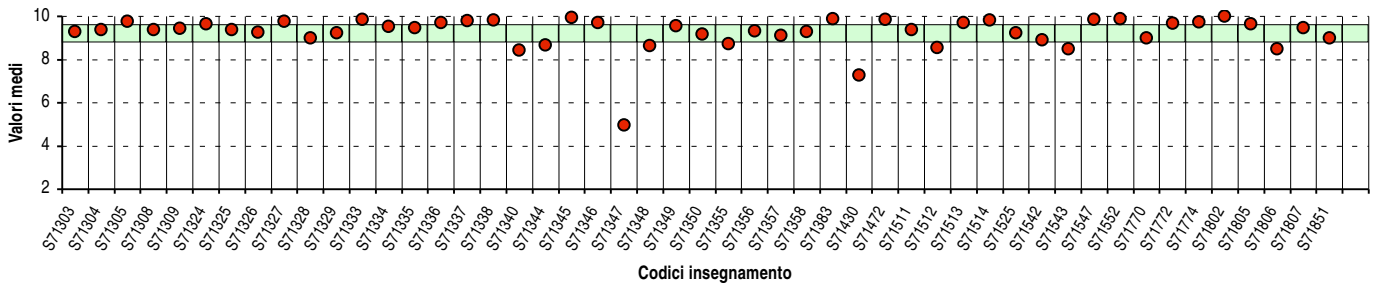


Parte B - INFORMAZIONI GENERALI E ORGANIZZAZIONE DELL'INSEGNAMENTO

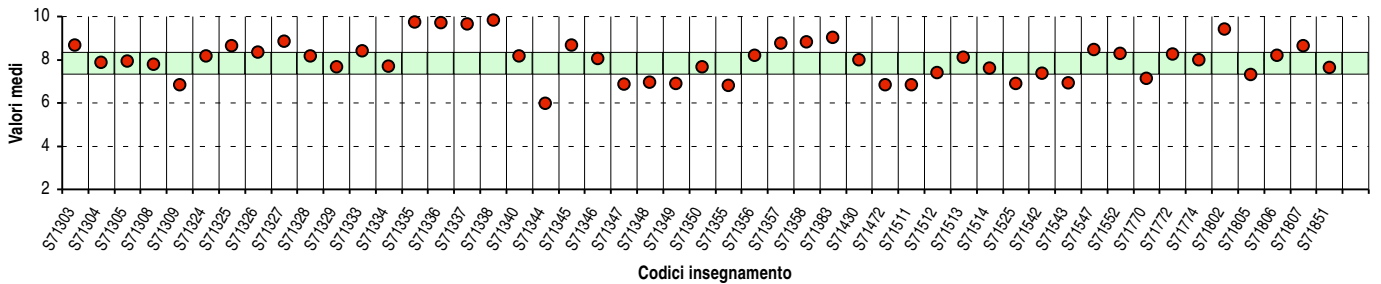
B.2: Le conoscenze preliminari sono risultate sufficienti?



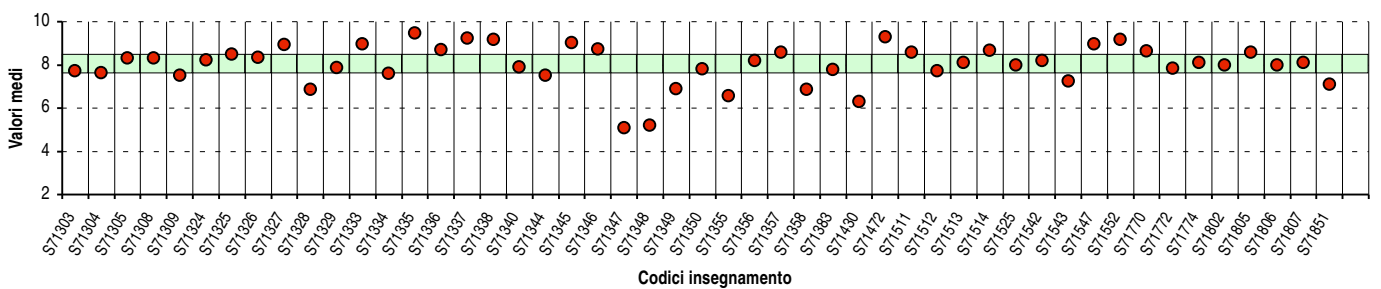
B.3: Gli orari di svolgimento delle attività didattiche sono rispettati?



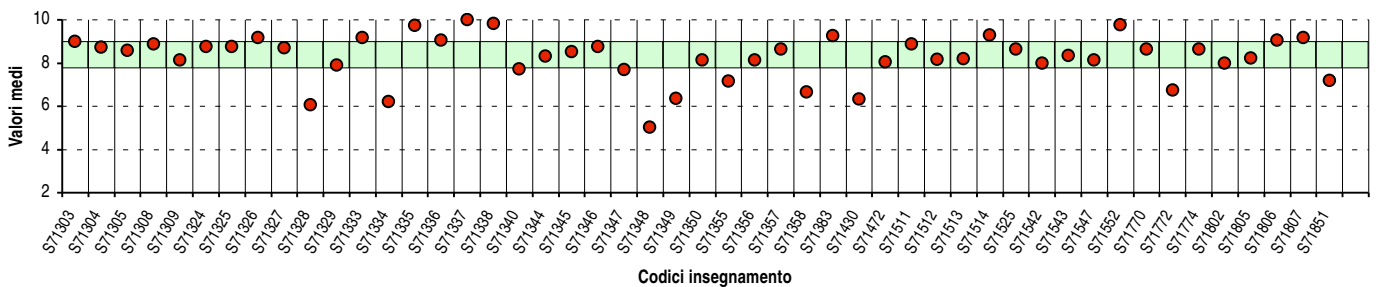
B.4: Il contenuto dell'insegnamento evita ripetizioni e sovrapposizioni?



B.5: Il materiale didattico è adeguato per lo studio della materia?

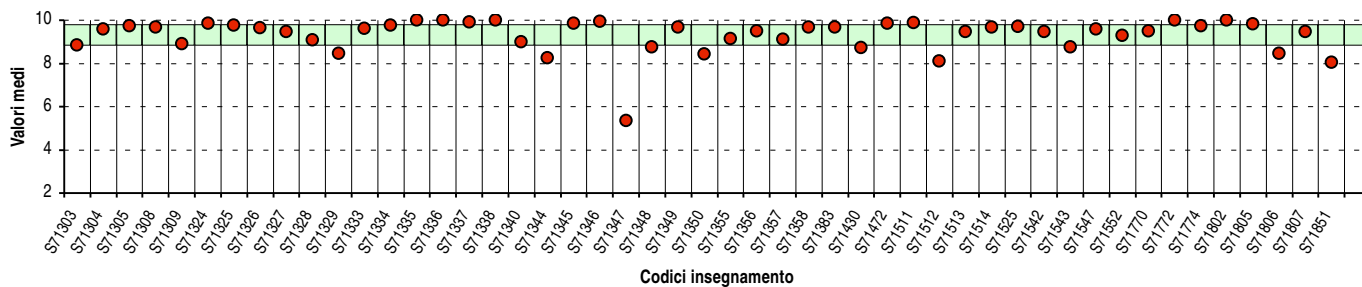


B.6: Il materiale didattico è facilmente reperibile?

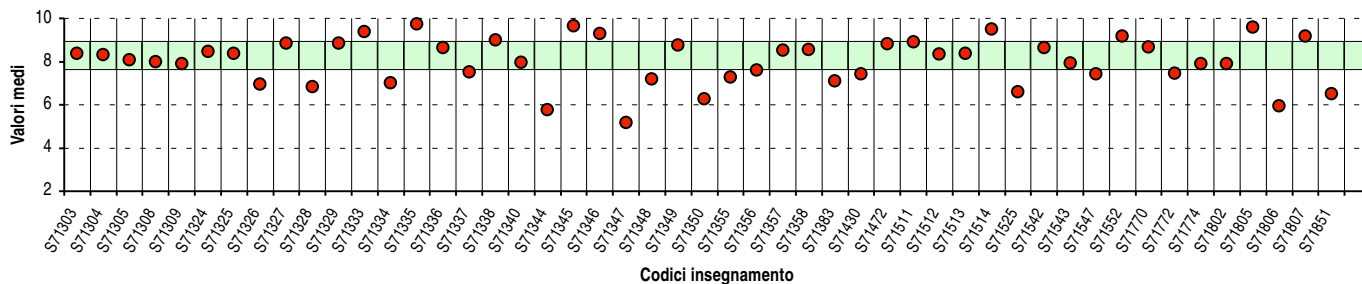


Parte C - ATTIVITÀ DIDATTICHE E INTERAZIONE CON IL DOCENTE

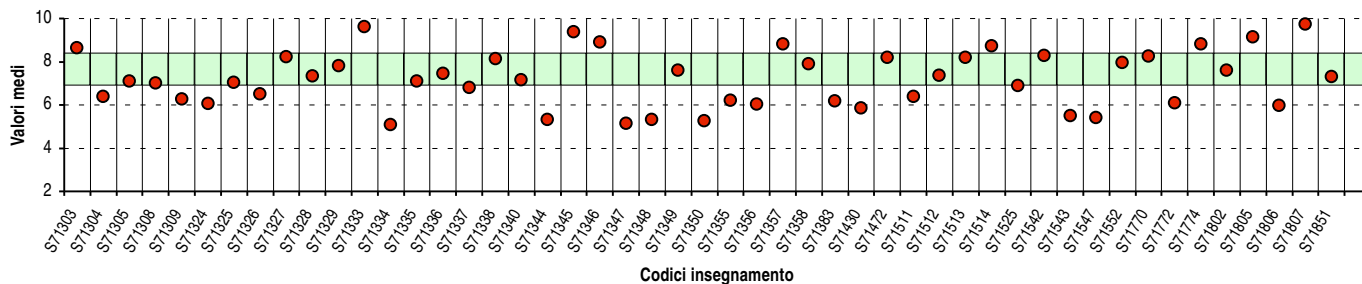
C.1: Il docente è puntuale alle lezioni?



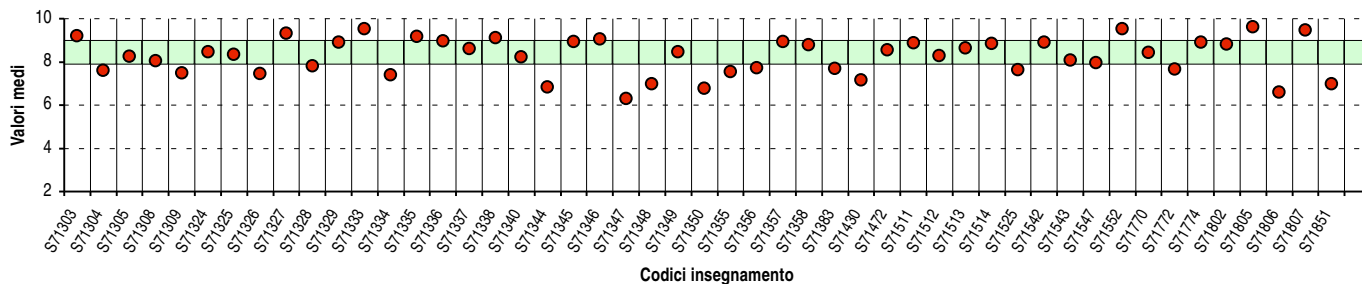
C.2: Il docente espone gli argomenti in modo chiaro?



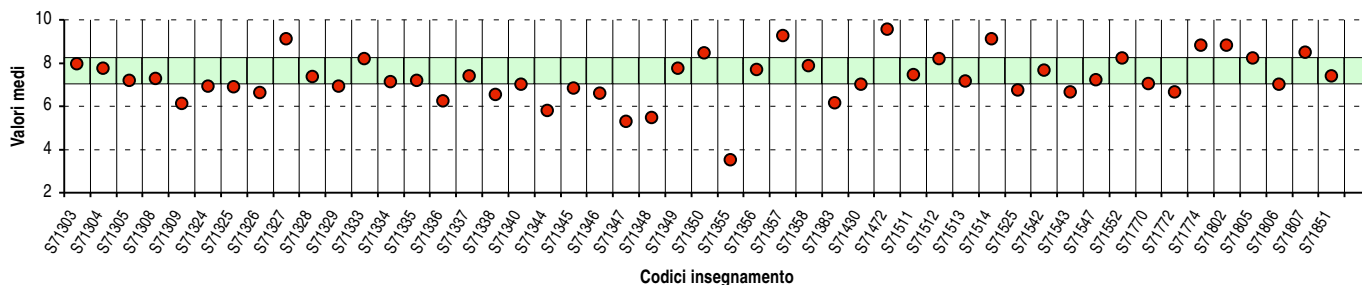
C.3: Il docente stimola/motiva l'interesse verso gli argomenti?



C.4: Il docente risponde esaurientemente alle richieste di chiarimento?



C.5: Le attività didattiche integrative (ove previste) sono utili?



Confronto tra gli insegnamenti di:

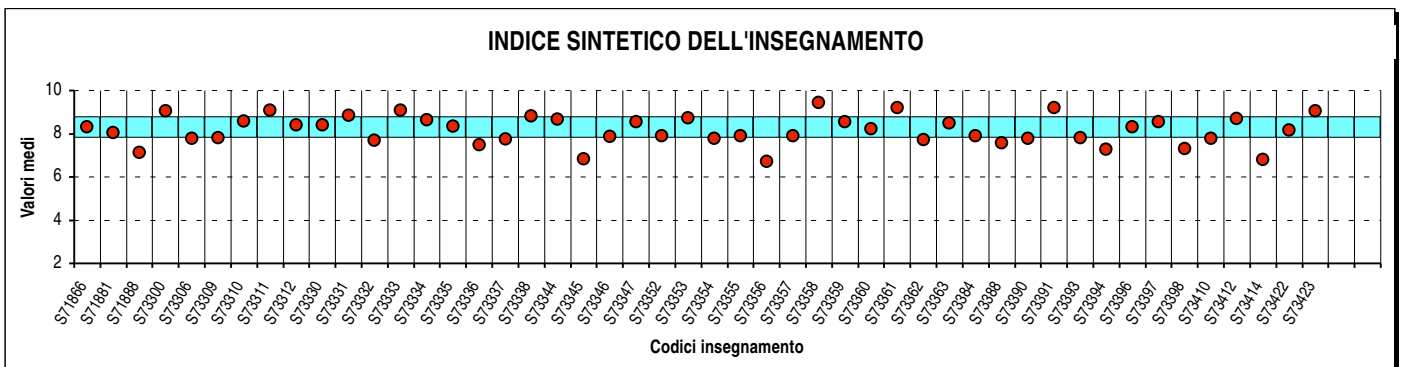
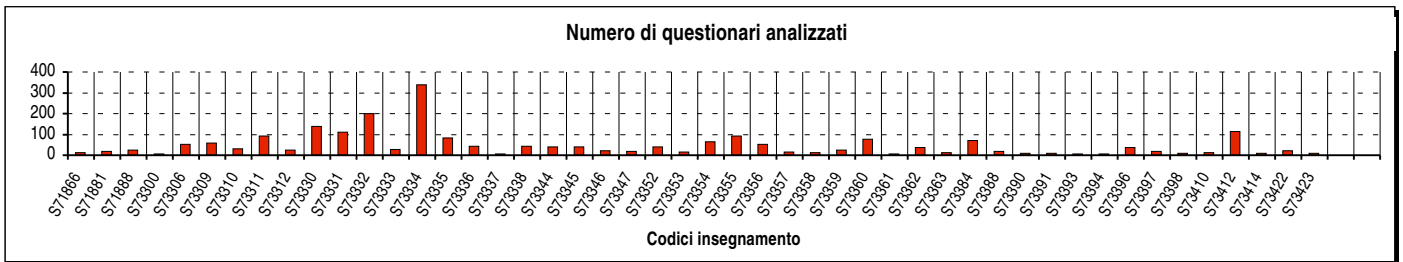
Corso/Classe di Laurea: Scienze della mediazione linguistica e Lingue e culture moderne (Facoltà SCIENZE LINGUISTICHE E LETTERATURE STRANIERE; Sede MILANO)

2ª PARTE

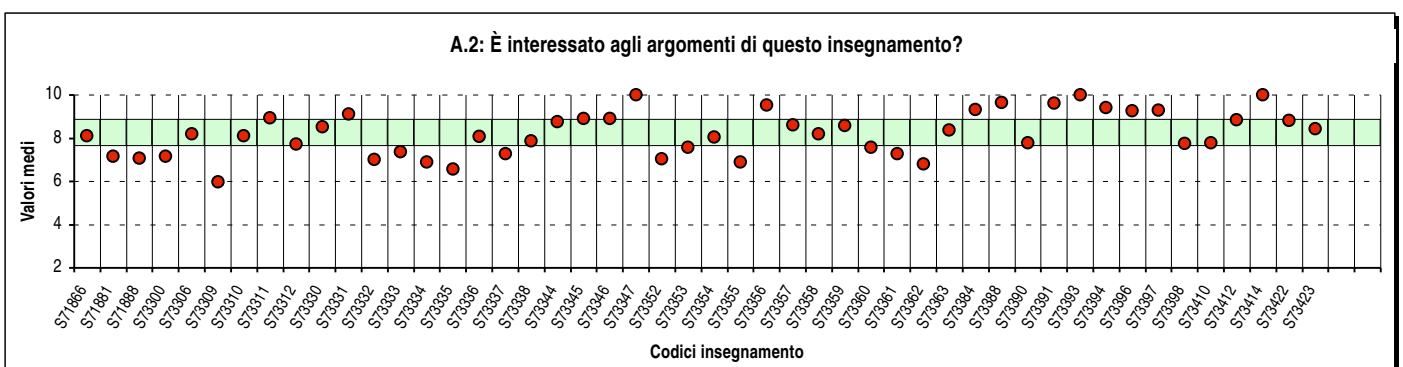
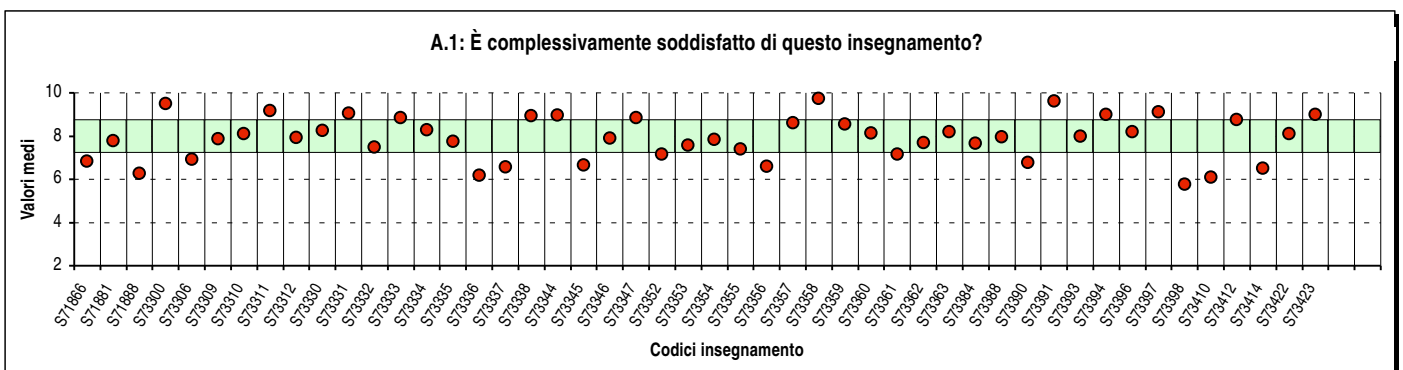
Questa seconda parte del rapporto contiene una serie di grafici che permettono di confrontare il valore medio dei diversi insegnamenti valutati nel CdL per ogni domanda. Nei grafici si riporta anche l'ampiezza del campo interquartile (rappresentata dalla banda orizzontale). In pratica per ogni domanda tutti i valori medi dei diversi insegnamenti valutati nel CdL sono stati suddivisi in quartili, ossia in 4 parti contenenti lo stesso numero di valori: nel primo quartile rientra il primo 25% degli insegnamenti (quelli che hanno ottenuto i valori più bassi e che quindi si posizionano al di sotto della banda orizzontale), nel secondo e nel terzo quartile il successivo 50% (valori all'interno della banda orizzontale) mentre nel quarto quartile rientra l'ultimo 25% degli insegnamenti (quelli che hanno ottenuto i valori più alti e che quindi si posizionano al di sopra della banda orizzontale).

Ciascun insegnamento è individuato nei grafici dal codice criptato (riportato sul frontespizio di ciascun report per singolo insegnamento).

Nota bene: a causa delle loro numerosità, gli insegnamenti sono stati suddivisi in gruppi in base al codice criptato.

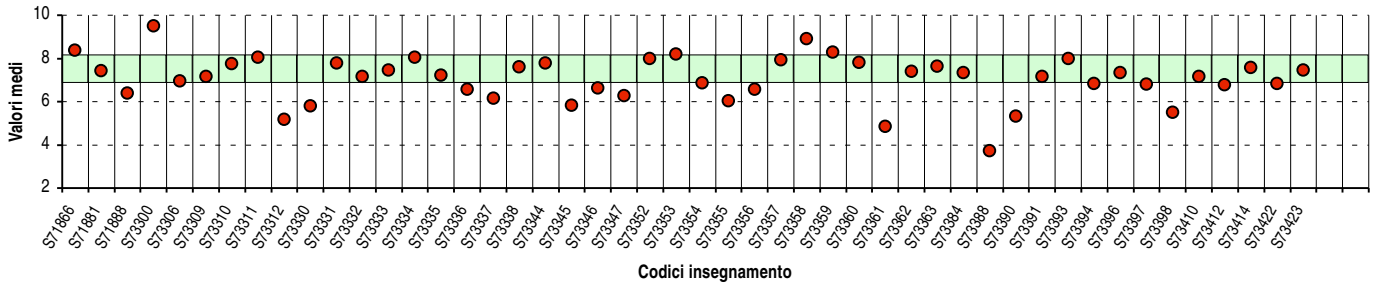


Parte A - SODDISFAZIONE E INTERESSE

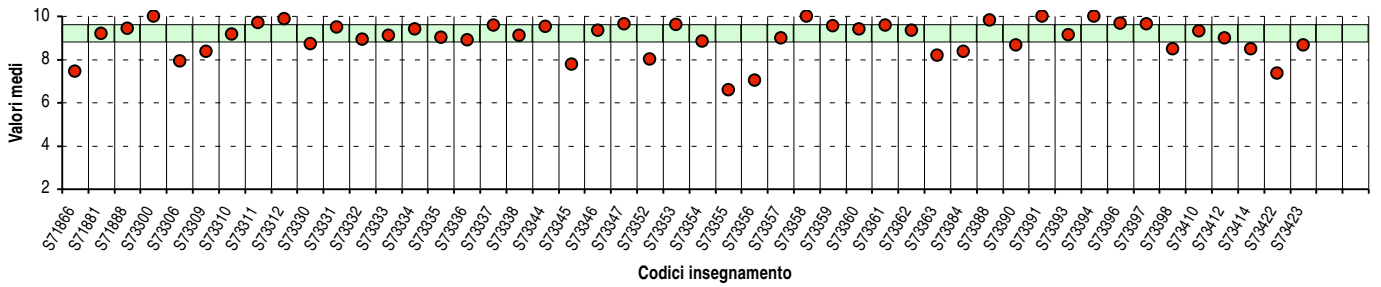


Parte B - INFORMAZIONI GENERALI E ORGANIZZAZIONE DELL'INSEGNAMENTO

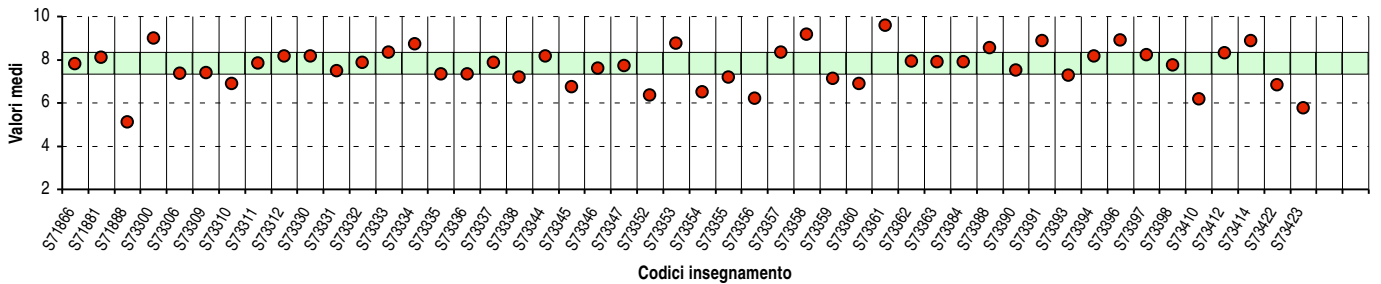
B.2: Le conoscenze preliminari sono risultate sufficienti?



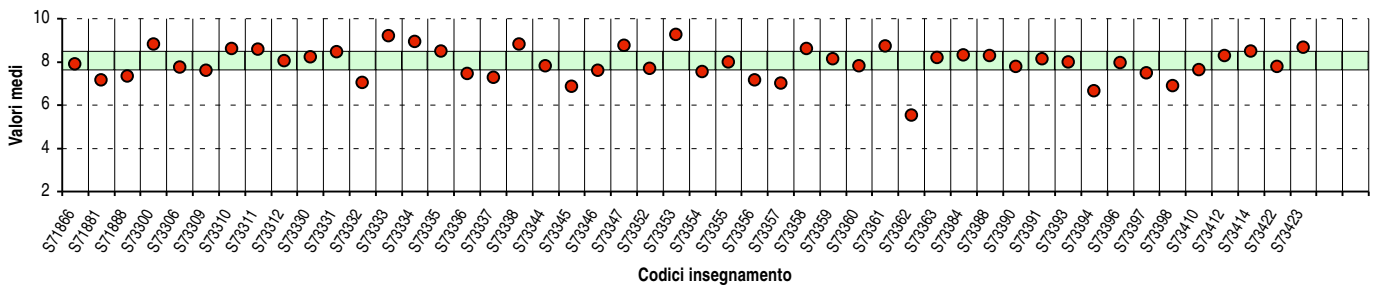
B.3: Gli orari di svolgimento delle attività didattiche sono rispettati?



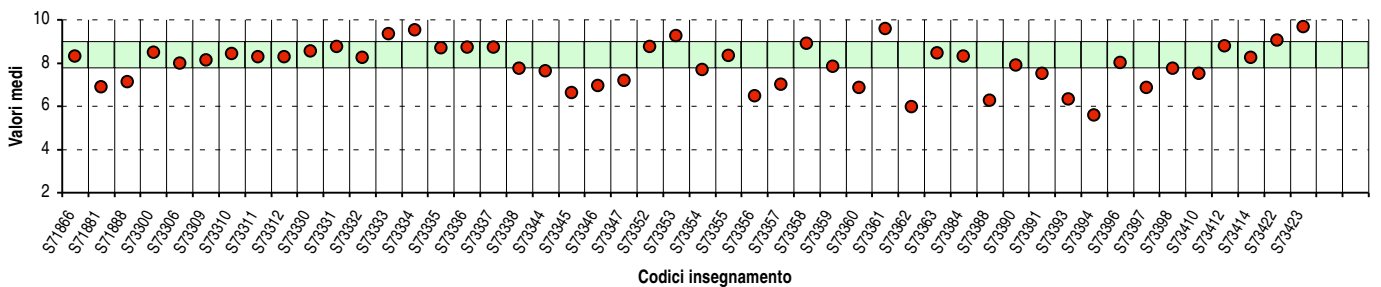
B.4: Il contenuto dell'insegnamento evita ripetizioni e sovrapposizioni?



B.5: Il materiale didattico è adeguato per lo studio della materia?

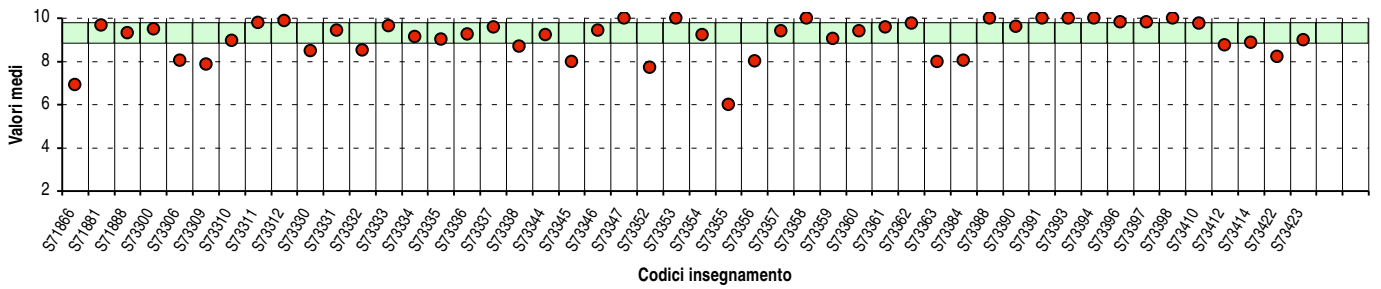


B.6: Il materiale didattico è facilmente reperibile?

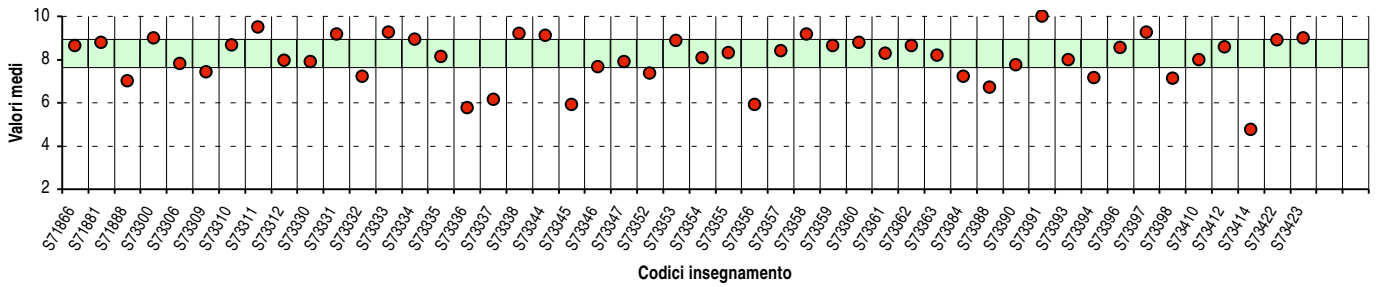


Parte C - ATTIVITÀ DIDATTICHE E INTERAZIONE CON IL DOCENTE

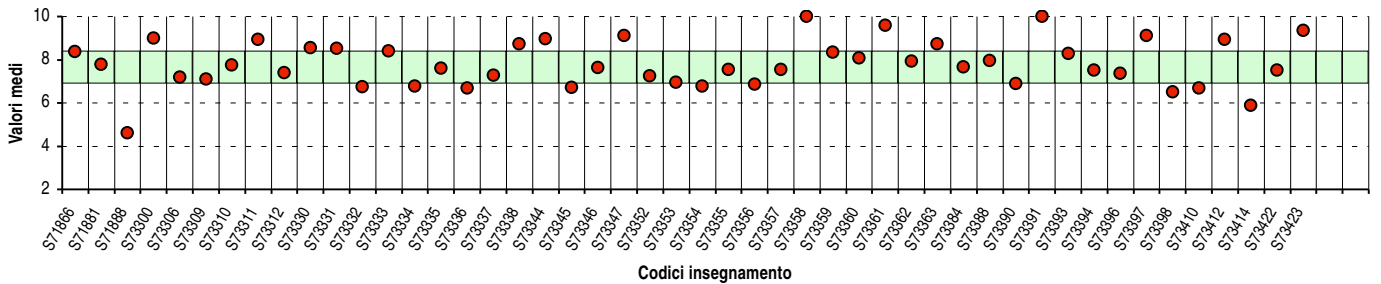
C.1: Il docente è puntuale alle lezioni?



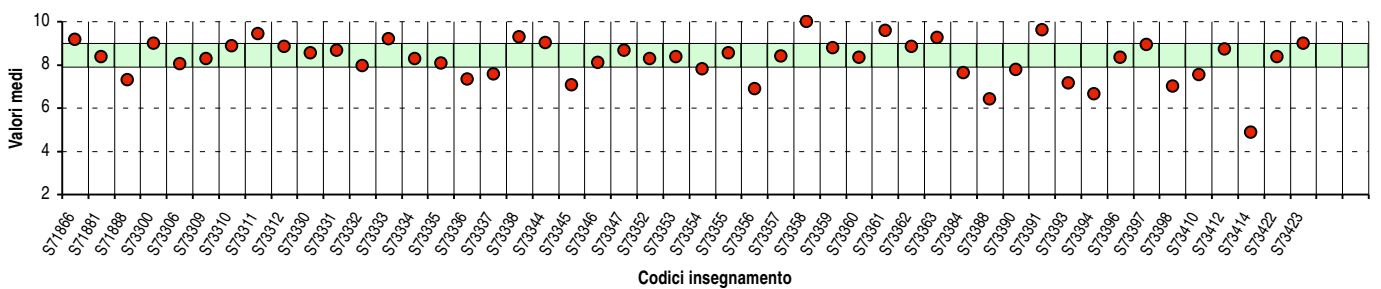
C.2: Il docente espone gli argomenti in modo chiaro?



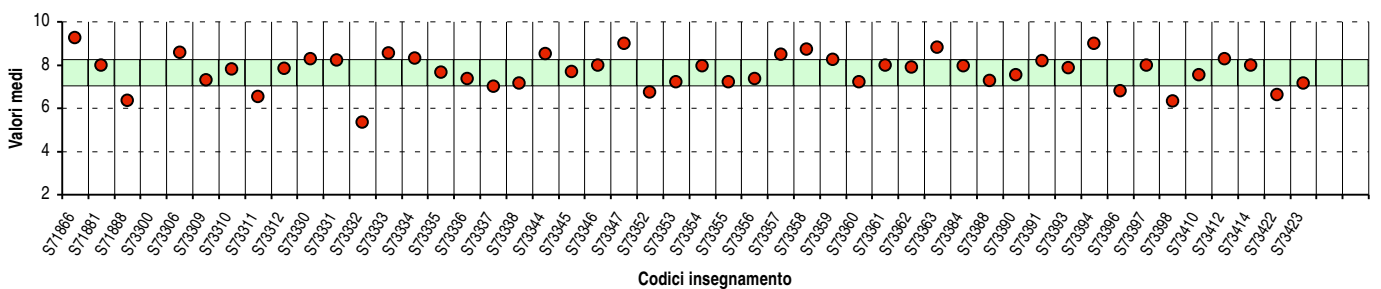
C.3: Il docente stimola/motiva l'interesse verso gli argomenti?



C.4: Il docente risponde esaurientemente alle richieste di chiarimento?



C.5: Le attività didattiche integrative (ove previste) sono utili?



Confronto tra gli insegnamenti di:

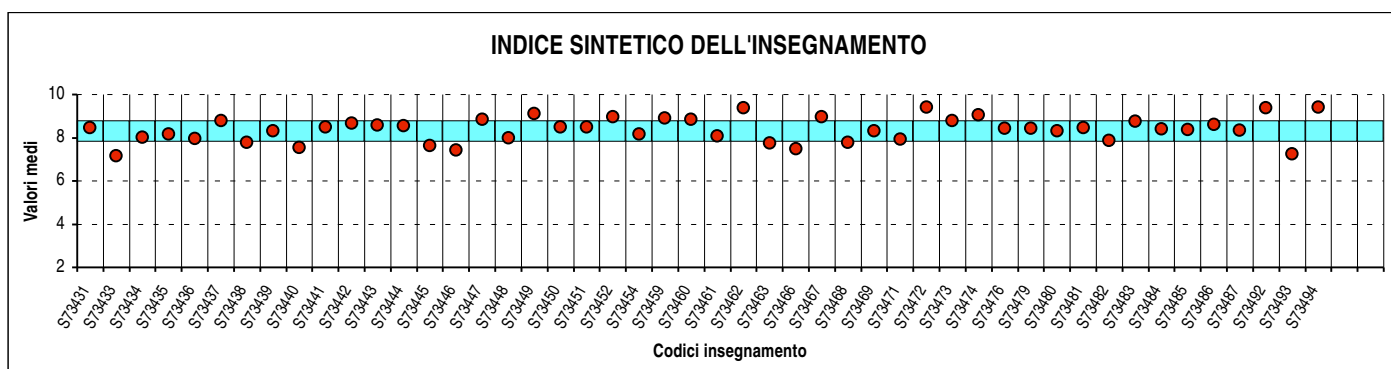
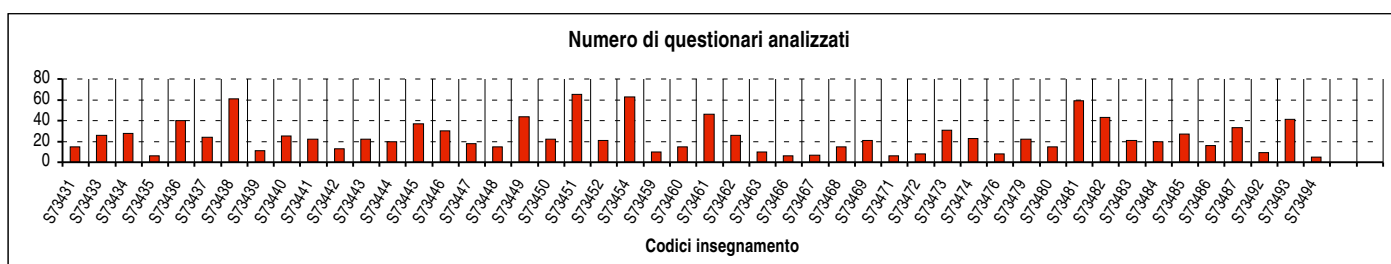
Corso/Classe di Laurea: Scienze della mediazione linguistica e Lingue e culture moderne (Facoltà SCIENZE LINGUISTICHE E LETTERATURE STRANIERE; Sede MILANO)

3ª PARTE

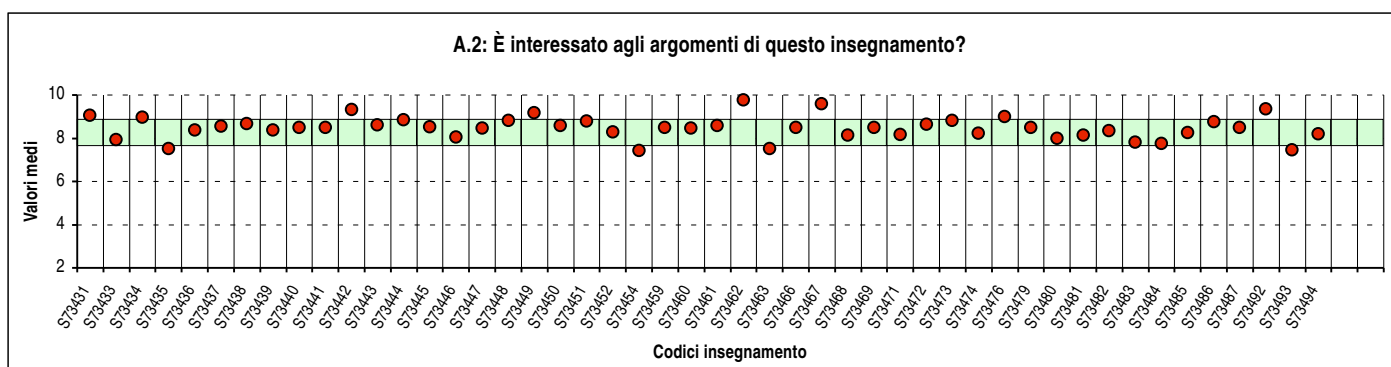
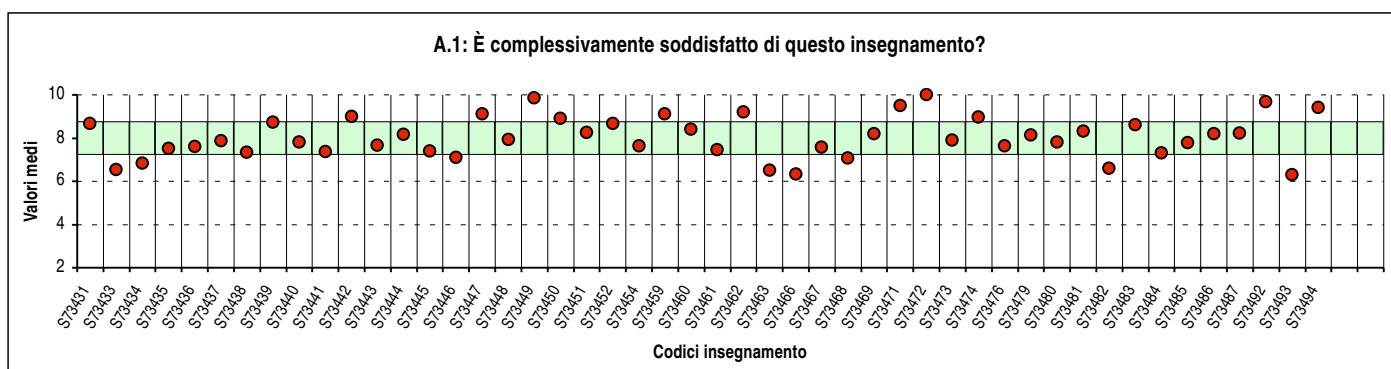
Questa seconda parte del rapporto contiene una serie di grafici che permettono di confrontare il valore medio dei diversi insegnamenti valutati nel CdL per ogni domanda. Nei grafici si riporta anche l'ampiezza del campo interquartile (rappresentata dalla banda orizzontale). In pratica per ogni domanda tutti i valori medi dei diversi insegnamenti valutati nel CdL sono stati suddivisi in quartili, ossia in 4 parti contenenti lo stesso numero di valori: nel primo quartile rientra il primo 25% degli insegnamenti (quelli che hanno ottenuto i valori più bassi e che quindi si posizionano al di sotto della banda orizzontale), nel secondo e nel terzo quartile il successivo 50% (valori all'interno della banda orizzontale) mentre nel quarto quartile rientra l'ultimo 25% degli insegnamenti (quelli che hanno ottenuto i valori più alti e che quindi si posizionano al di sopra della banda orizzontale).

Ciascun insegnamento è individuato nei grafici dal codice criptato (riportato sul frontespizio di ciascun report per singolo insegnamento).

Nota bene: a causa delle loro numerosità, gli insegnamenti sono stati suddivisi in gruppi in base al codice criptato.

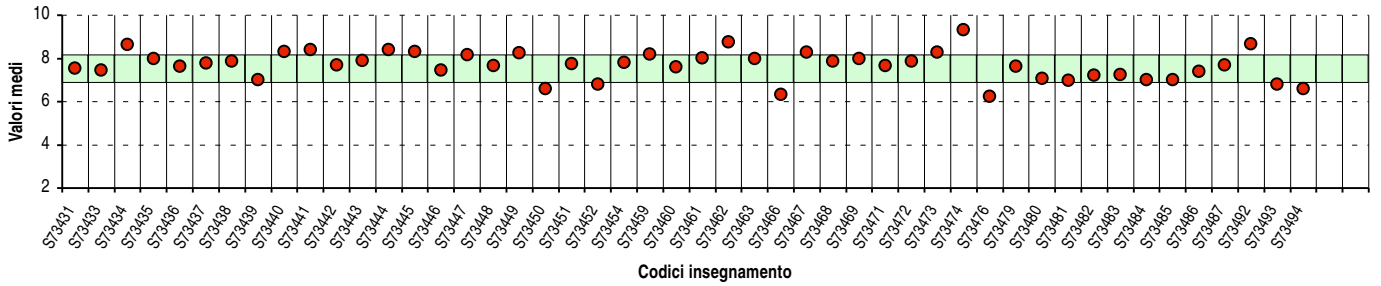


Parte A - SODDISFAZIONE E INTERESSE

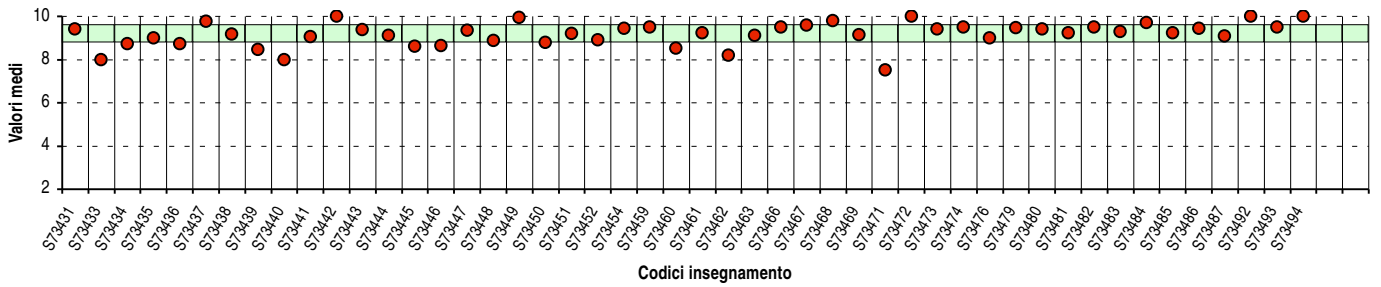


Parte B - INFORMAZIONI GENERALI E ORGANIZZAZIONE DELL'INSEGNAMENTO

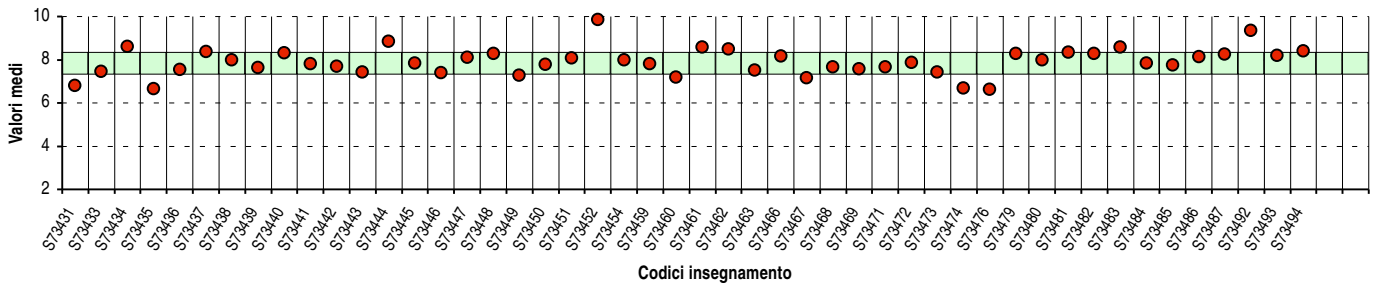
B.2: Le conoscenze preliminari sono risultate sufficienti?



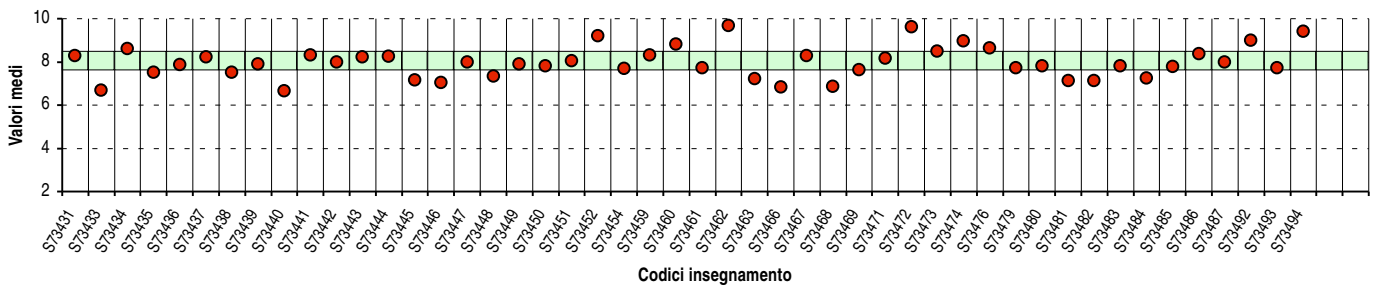
B.3: Gli orari di svolgimento delle attività didattiche sono rispettati?



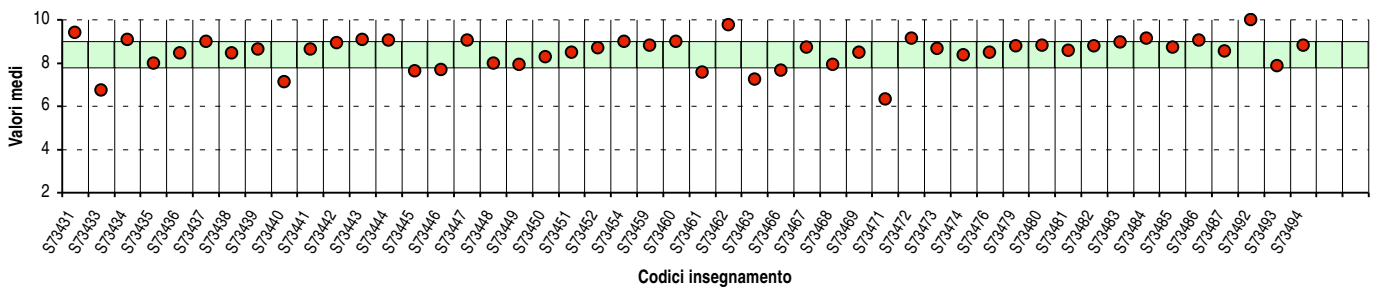
B.4: Il contenuto dell'insegnamento evita ripetizioni e sovrapposizioni?



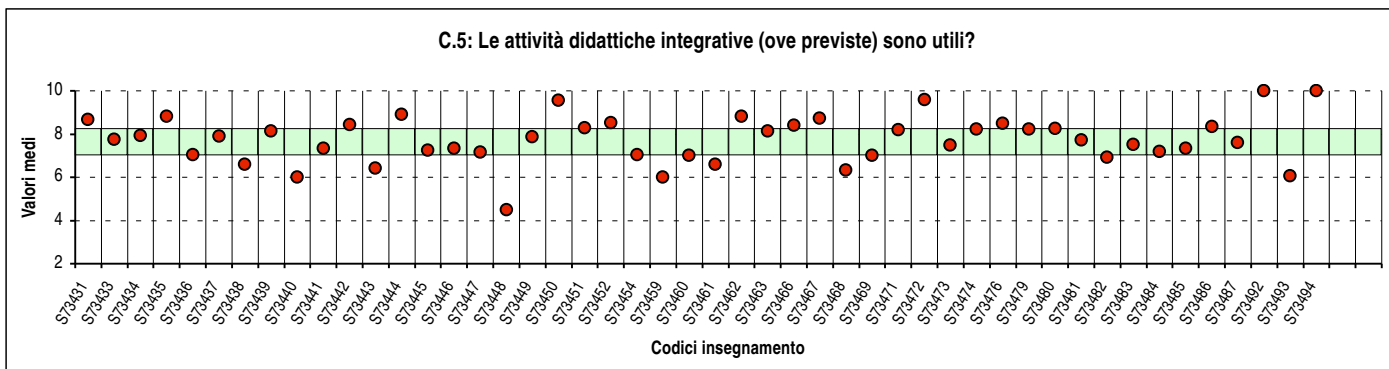
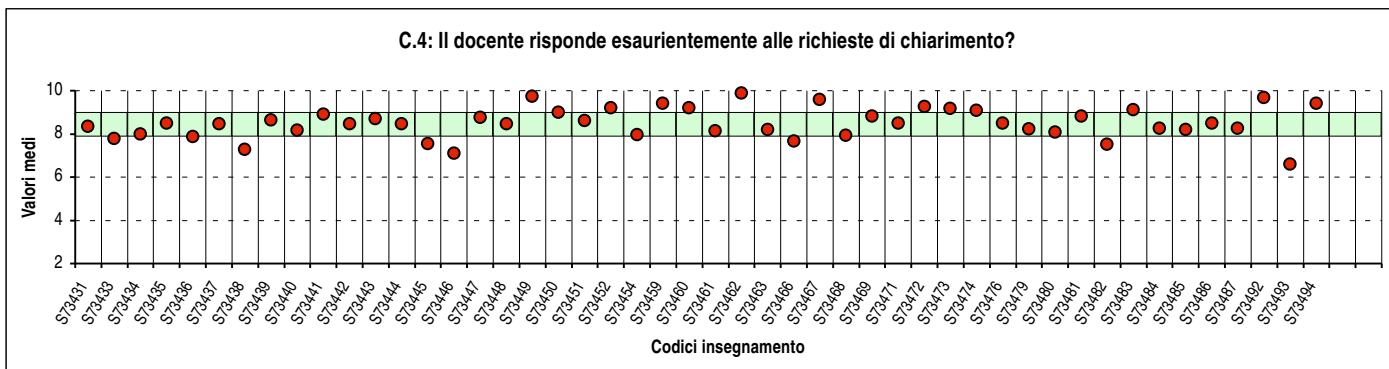
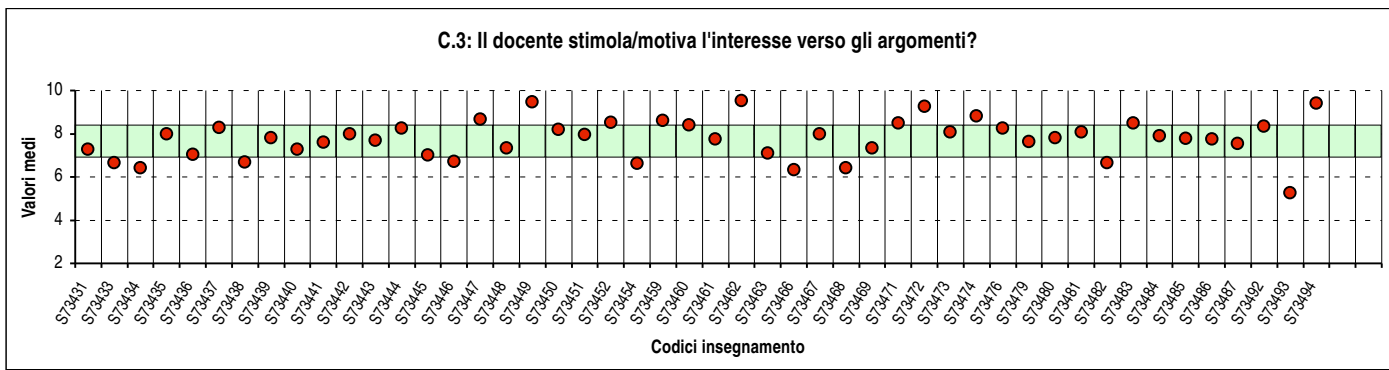
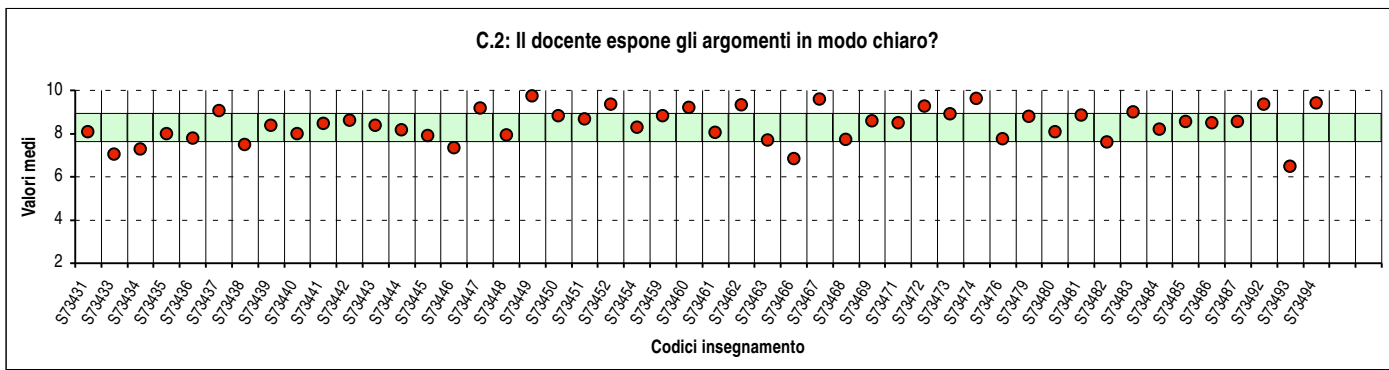
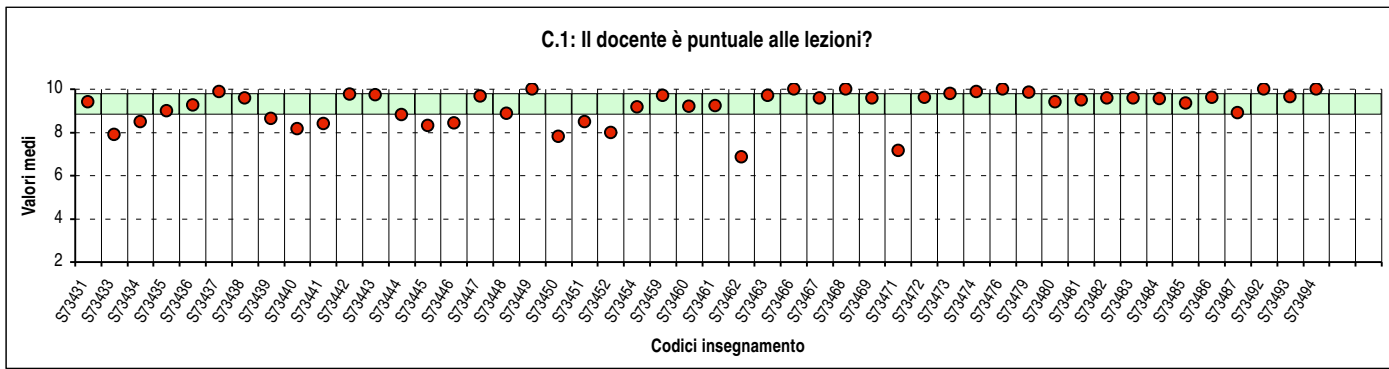
B.5: Il materiale didattico è adeguato per lo studio della materia?



B.6: Il materiale didattico è facilmente reperibile?



Parte C - ATTIVITÀ DIDATTICHE E INTERAZIONE CON IL DOCENTE



Confronto tra gli insegnamenti di:

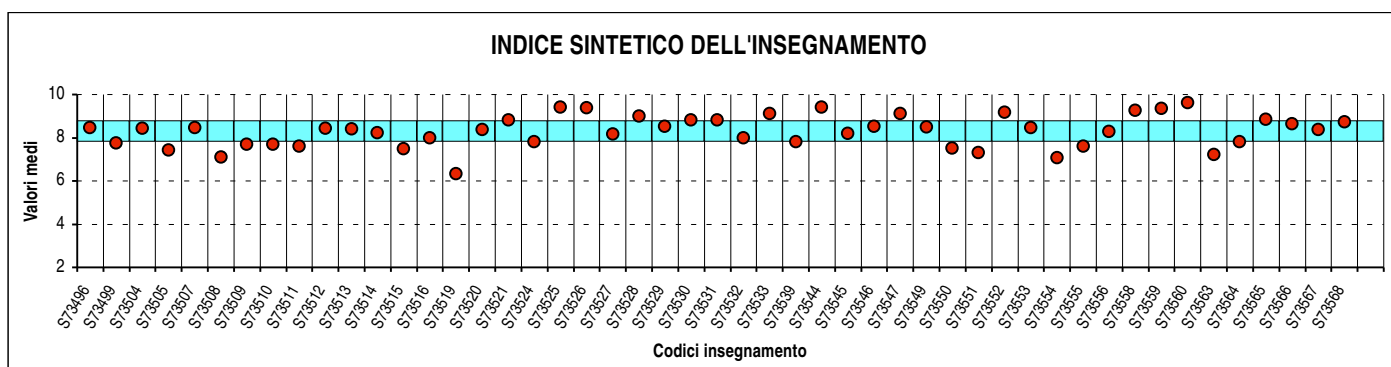
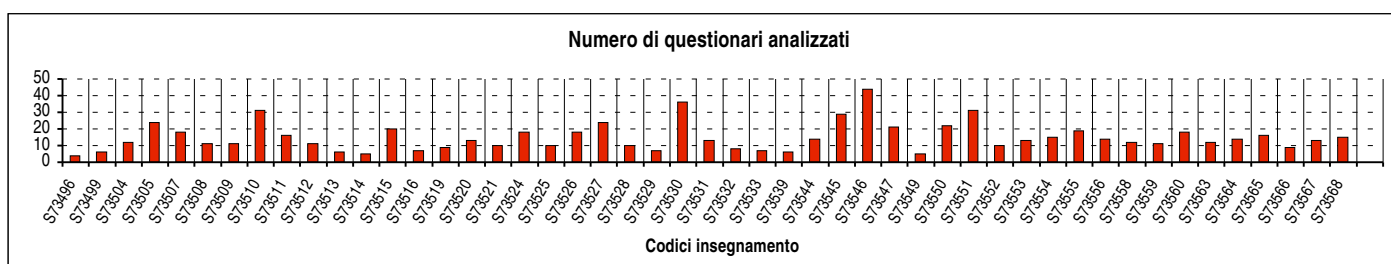
Corso/Classe di Laurea: Scienze della mediazione linguistica e Lingue e culture moderne (Facoltà SCIENZE LINGUISTICHE E LETTERATURE STRANIERE; Sede MILANO)

4ª PARTE

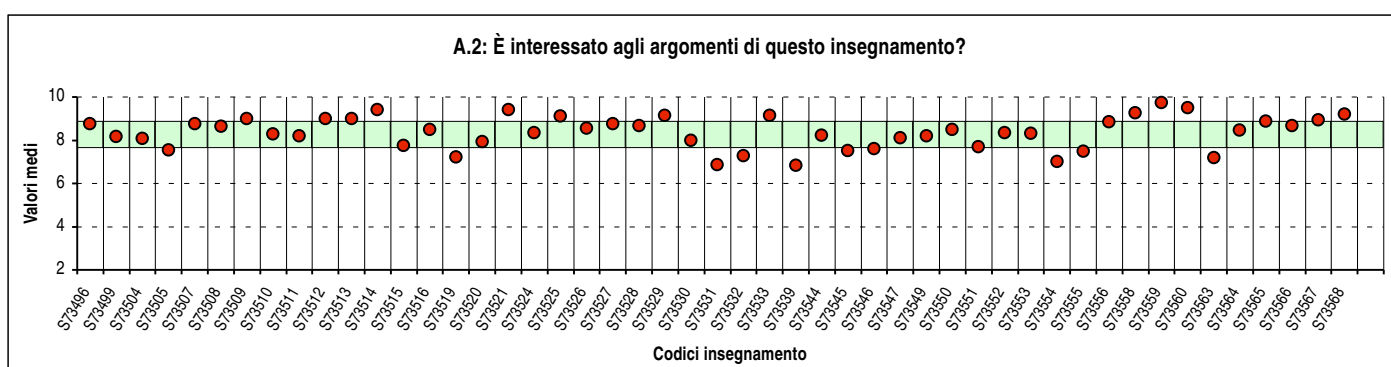
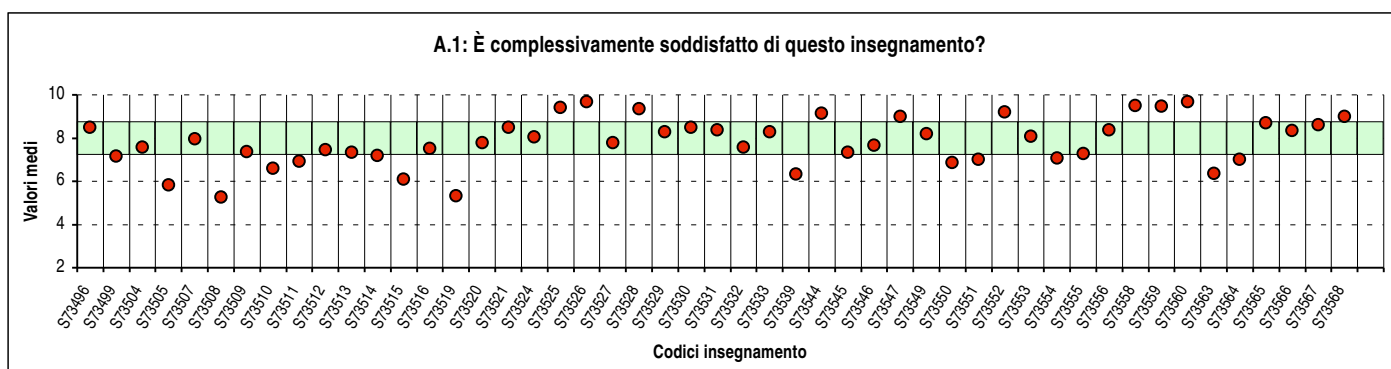
Questa seconda parte del rapporto contiene una serie di grafici che permettono di confrontare il valore medio dei diversi insegnamenti valutati nel CdL per ogni domanda. Nei grafici si riporta anche l'ampiezza del campo interquartile (rappresentata dalla banda orizzontale). In pratica per ogni domanda tutti i valori medi dei diversi insegnamenti valutati nel CdL sono stati suddivisi in quartili, ossia in 4 parti contenenti lo stesso numero di valori: nel primo quartile rientra il primo 25% degli insegnamenti (quelli che hanno ottenuto i valori più bassi e che quindi si posizionano al di sotto della banda orizzontale), nel secondo e nel terzo quartile il successivo 50% (valori all'interno della banda orizzontale) mentre nel quarto quartile rientra l'ultimo 25% degli insegnamenti (quelli che hanno ottenuto i valori più alti e che quindi si posizionano al di sopra della banda orizzontale).

Ciascun insegnamento è individuato nei grafici dal codice criptato (riportato sul frontespizio di ciascun report per singolo insegnamento).

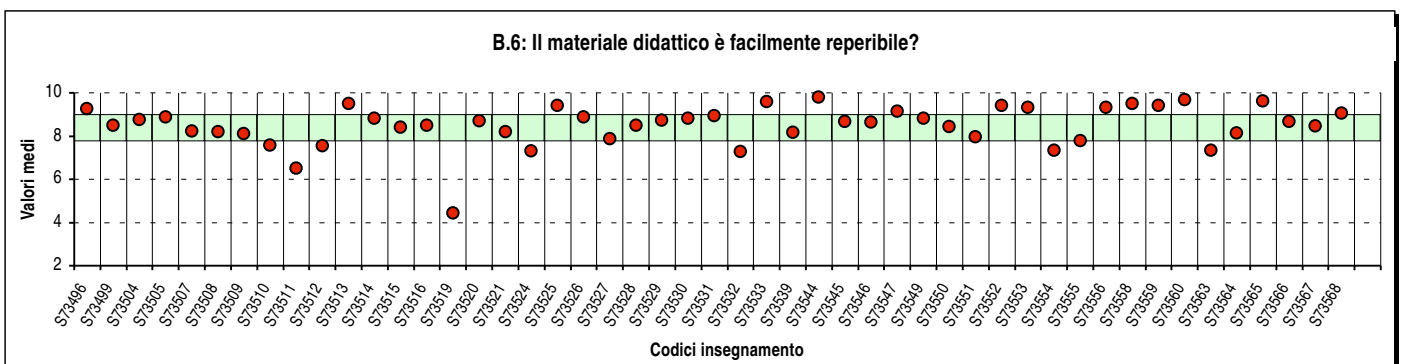
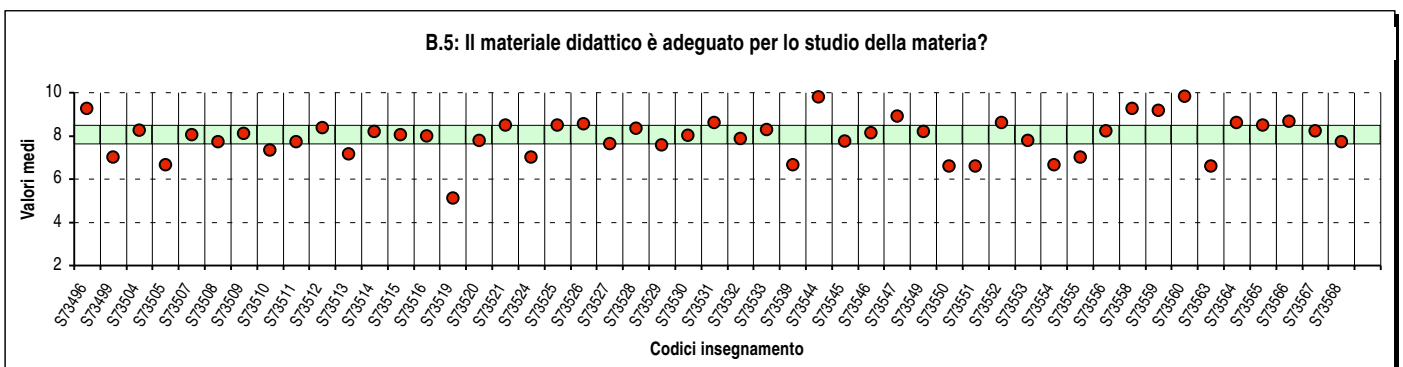
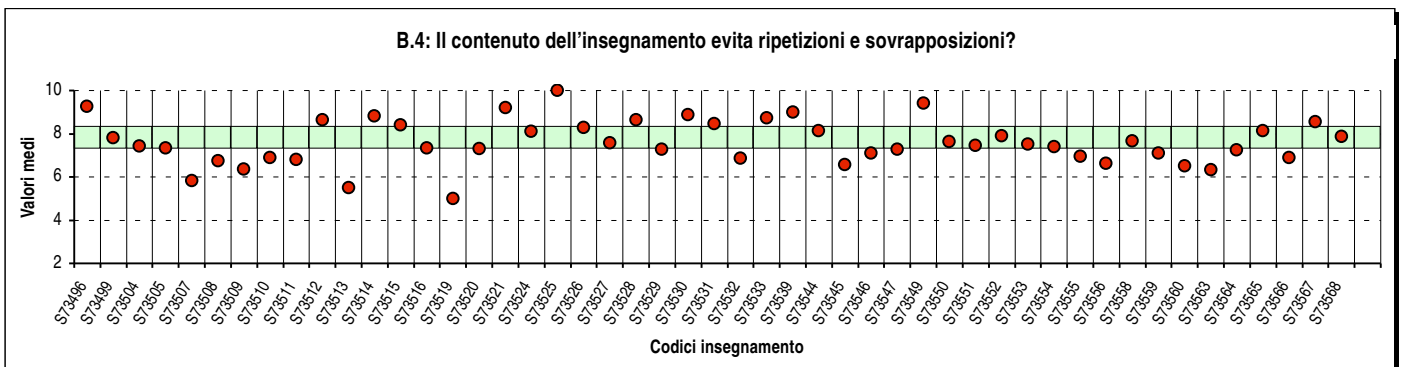
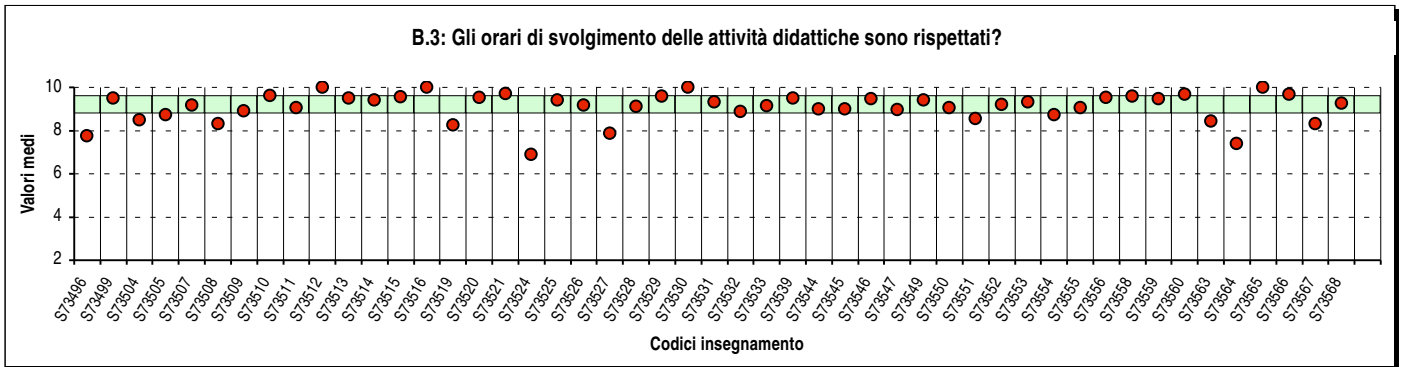
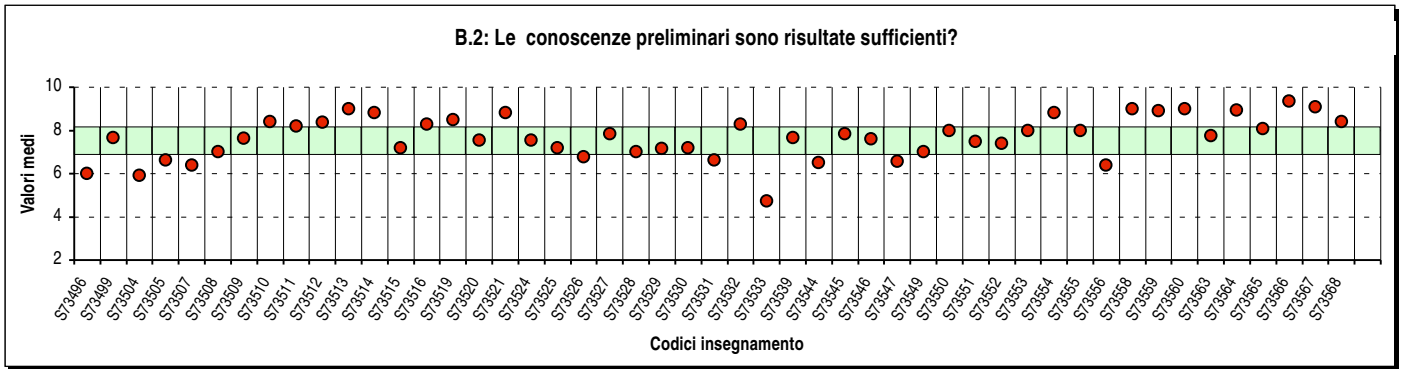
Nota bene: a causa delle loro numerosità, gli insegnamenti sono stati suddivisi in gruppi in base al codice criptato.



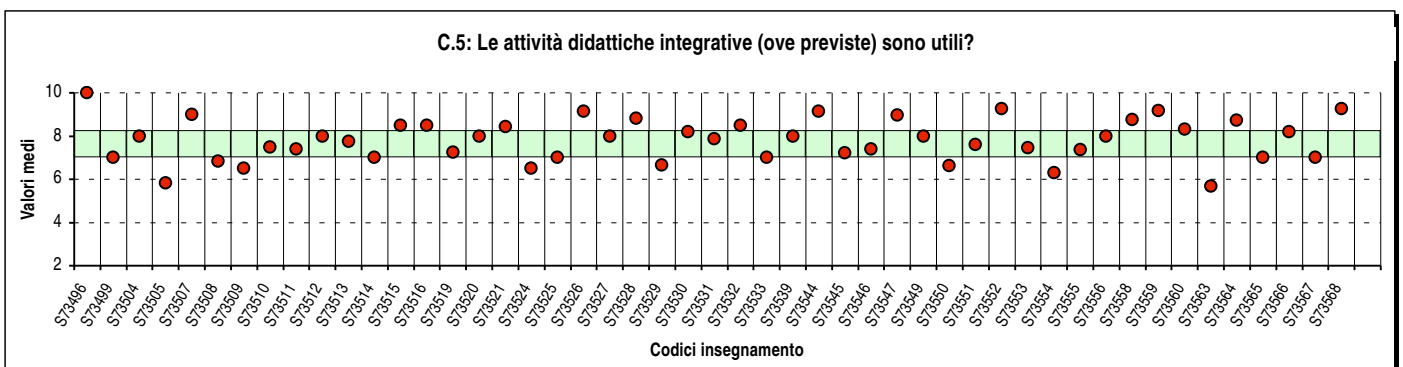
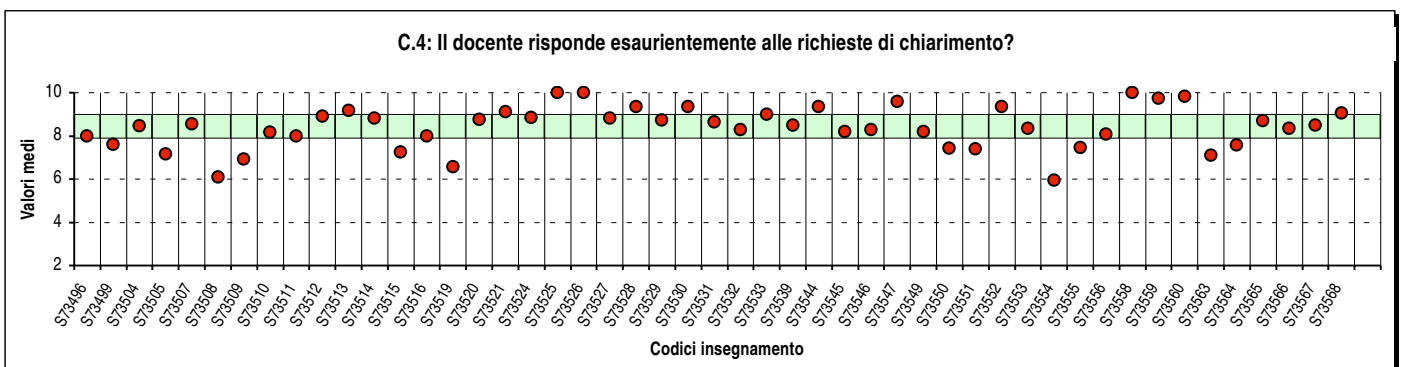
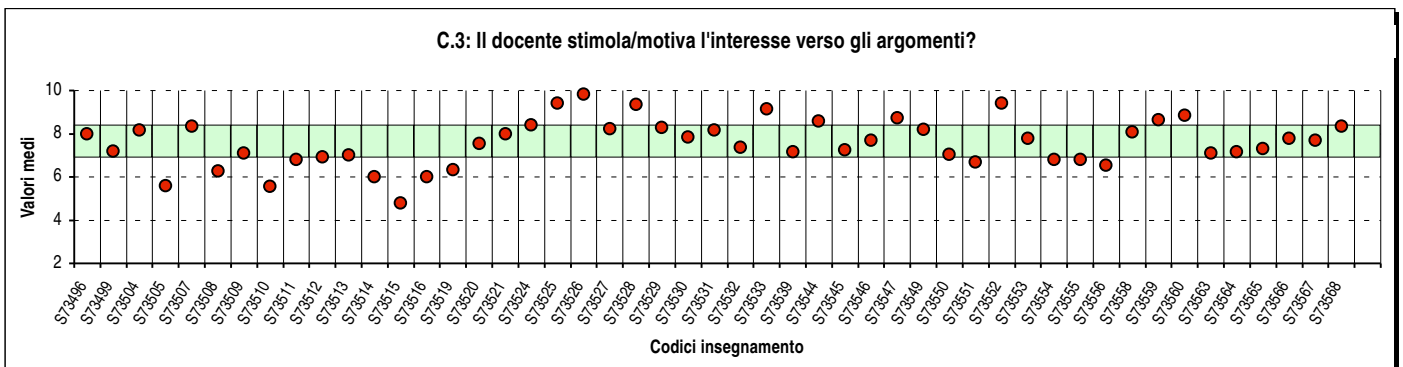
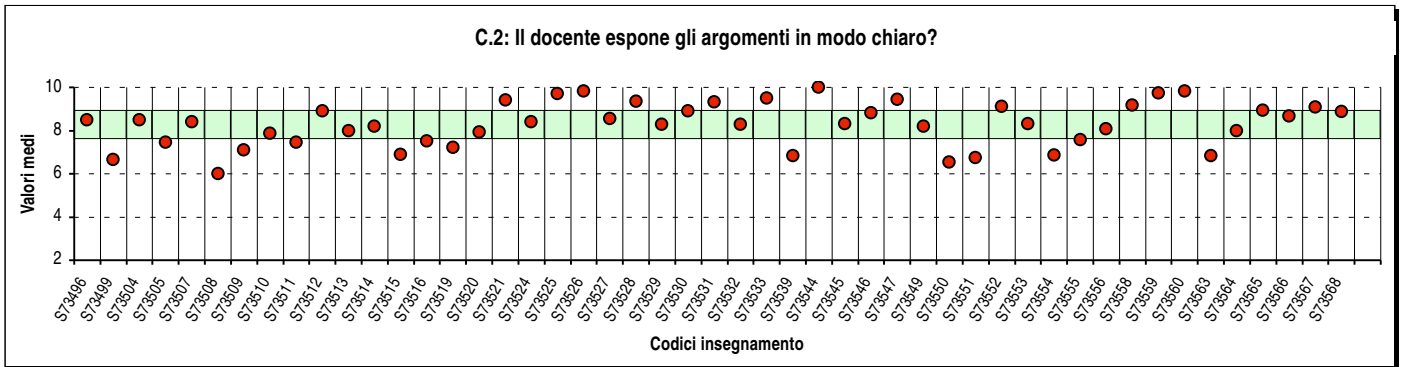
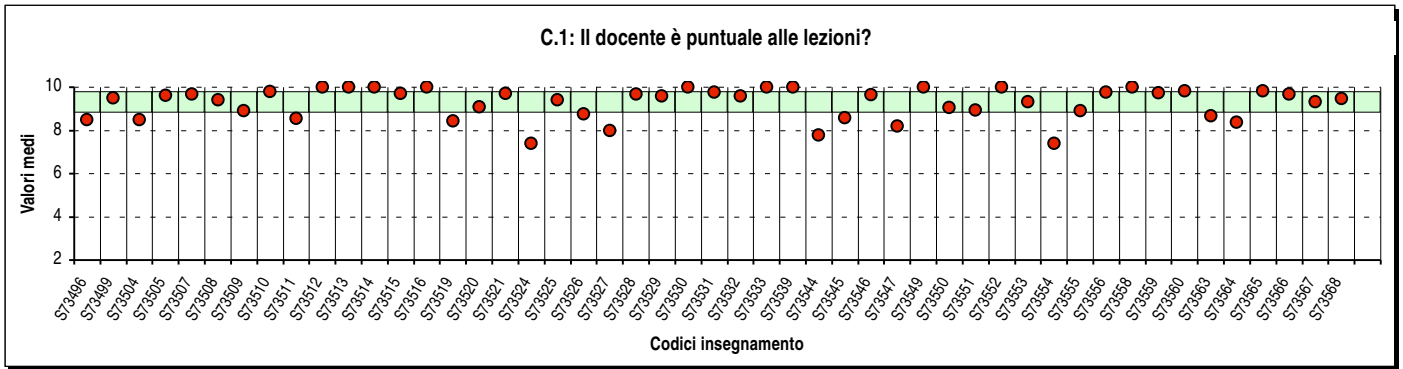
Parte A - SODDISFAZIONE E INTERESSE



Parte B - INFORMAZIONI GENERALI E ORGANIZZAZIONE DELL'INSEGNAMENTO



Parte C - ATTIVITÀ DIDATTICHE E INTERAZIONE CON IL DOCENTE



Confronto tra gli insegnamenti di:

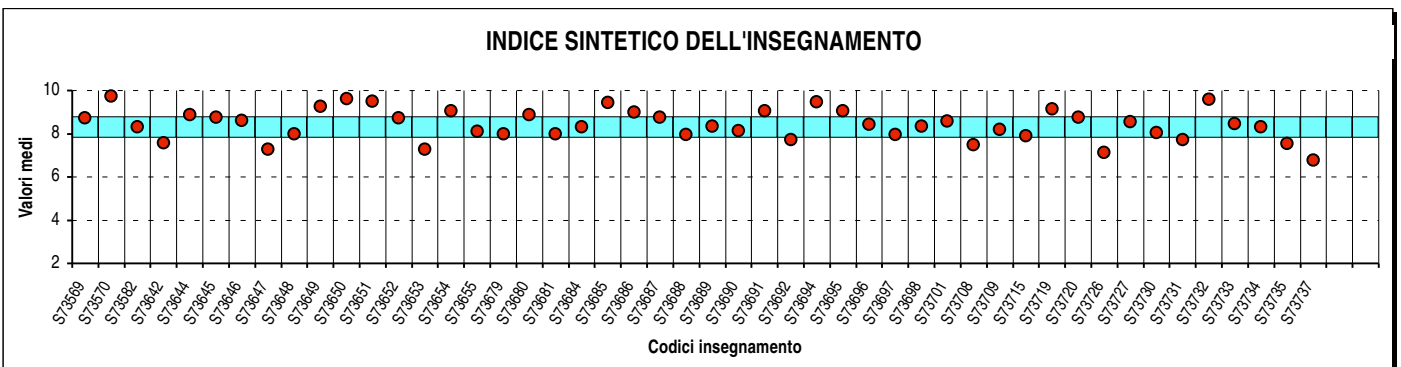
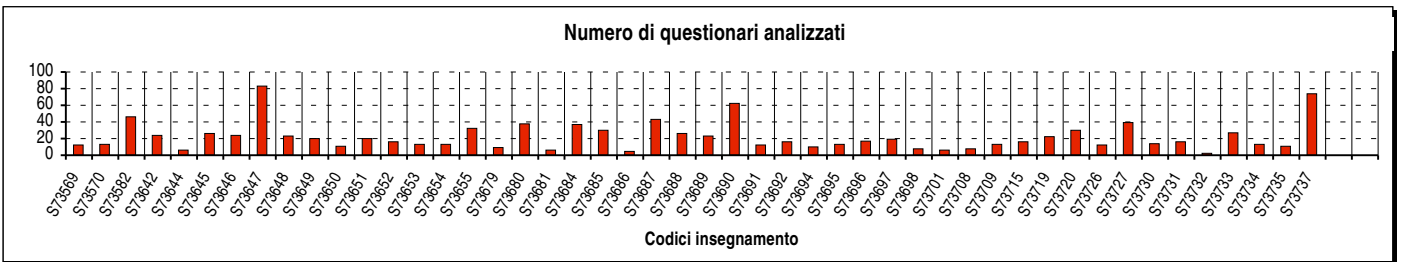
Corso/Classe di Laurea: Scienze della mediazione linguistica e Lingue e culture moderne (Facoltà SCIENZE LINGUISTICHE E LETTERATURE STRANIERE; Sede MILANO)

5ª PARTE

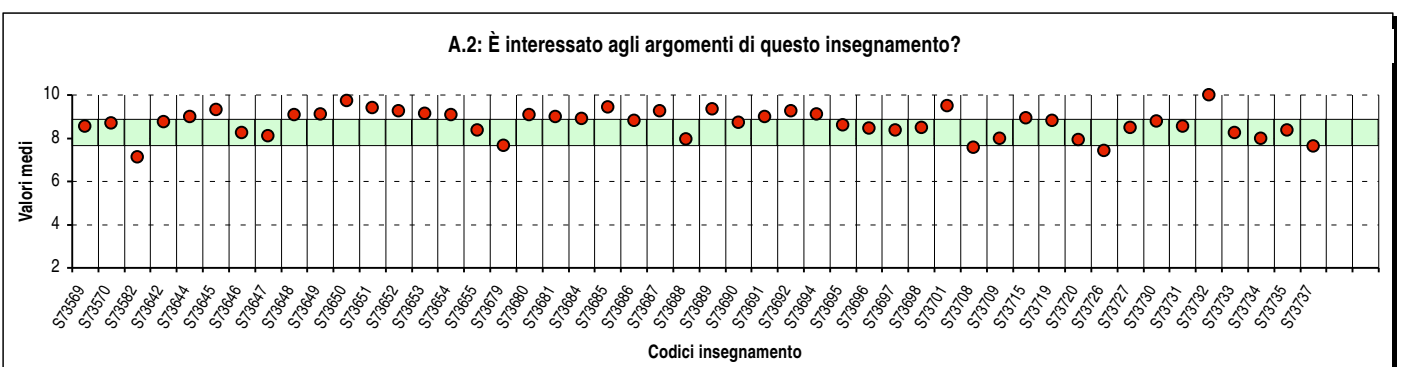
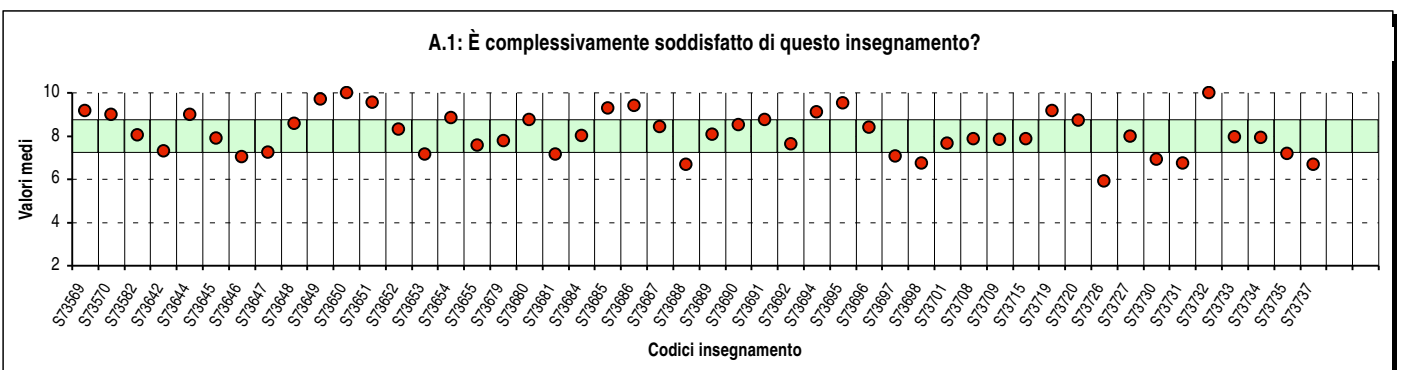
Questa seconda parte del rapporto contiene una serie di grafici che permettono di confrontare il valore medio dei diversi insegnamenti valutati nel CdL per ogni domanda. Nei grafici si riporta anche l'ampiezza del campo interquartile (rappresentata dalla banda orizzontale). In pratica per ogni domanda tutti i valori medi dei diversi insegnamenti valutati nel CdL sono stati suddivisi in quartili, ossia in 4 parti contenenti lo stesso numero di valori: nel primo quartile rientra il primo 25% degli insegnamenti (quelli che hanno ottenuto i valori più bassi e che quindi si posizionano al di sotto della banda orizzontale), nel secondo e nel terzo quartile il successivo 50% (valori all'interno della banda orizzontale) mentre nel quarto quartile rientra l'ultimo 25% degli insegnamenti (quelli che hanno ottenuto i valori più alti e che quindi si posizionano al di sopra della banda orizzontale).

Ciascun insegnamento è individuato nei grafici dal codice criptato (riportato sul frontespizio di ciascun report per singolo insegnamento).

Nota bene: a causa delle loro numerosità, gli insegnamenti sono stati suddivisi in gruppi in base al codice criptato.

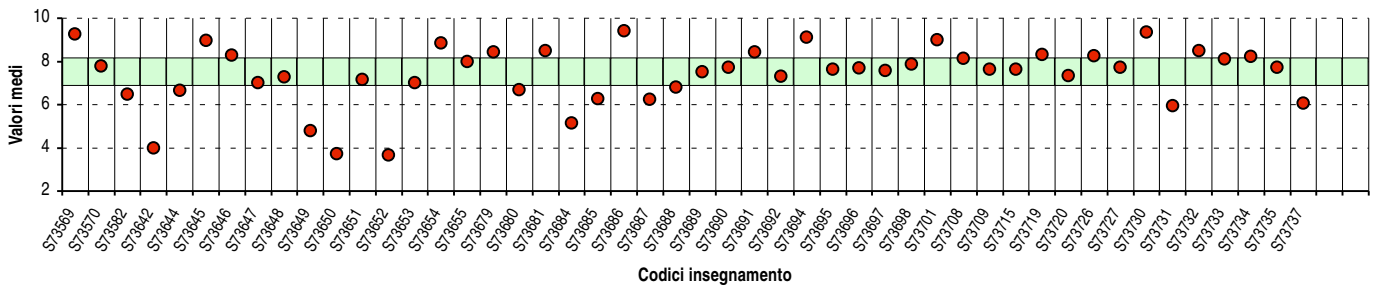


Parte A - SODDISFAZIONE E INTERESSE

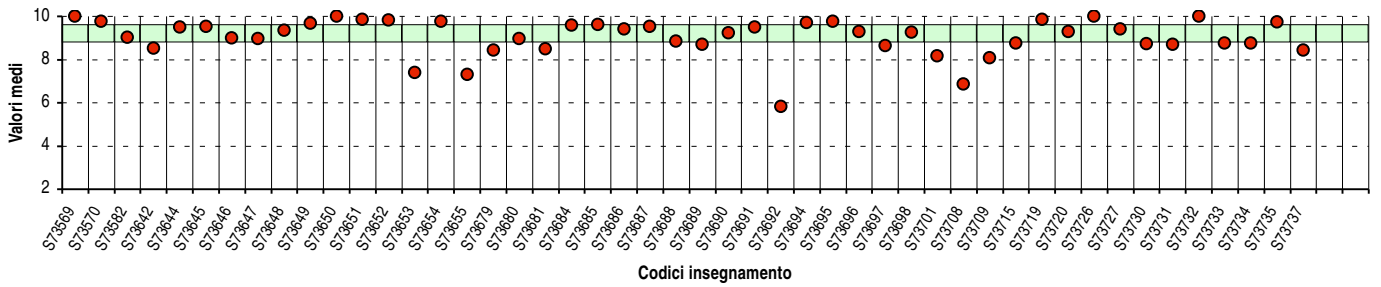


Parte B - INFORMAZIONI GENERALI E ORGANIZZAZIONE DELL'INSEGNAMENTO

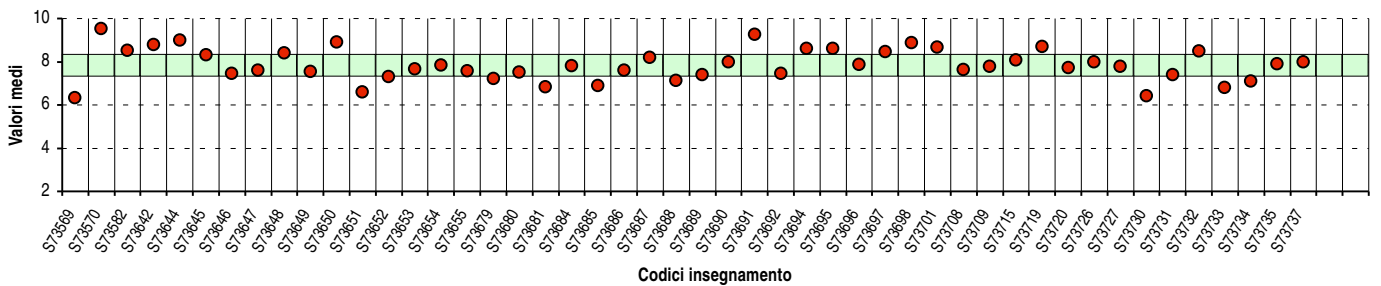
B.2: Le conoscenze preliminari sono risultate sufficienti?



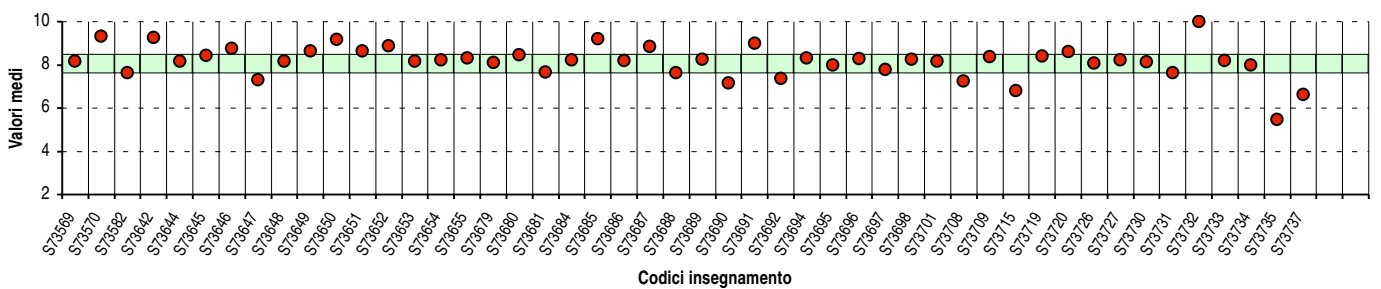
B.3: Gli orari di svolgimento delle attività didattiche sono rispettati?



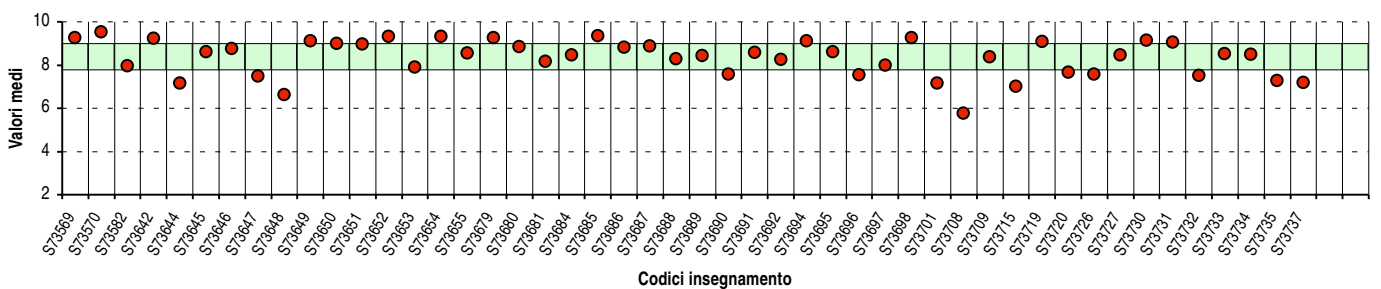
B.4: Il contenuto dell'insegnamento evita ripetizioni e sovrapposizioni?



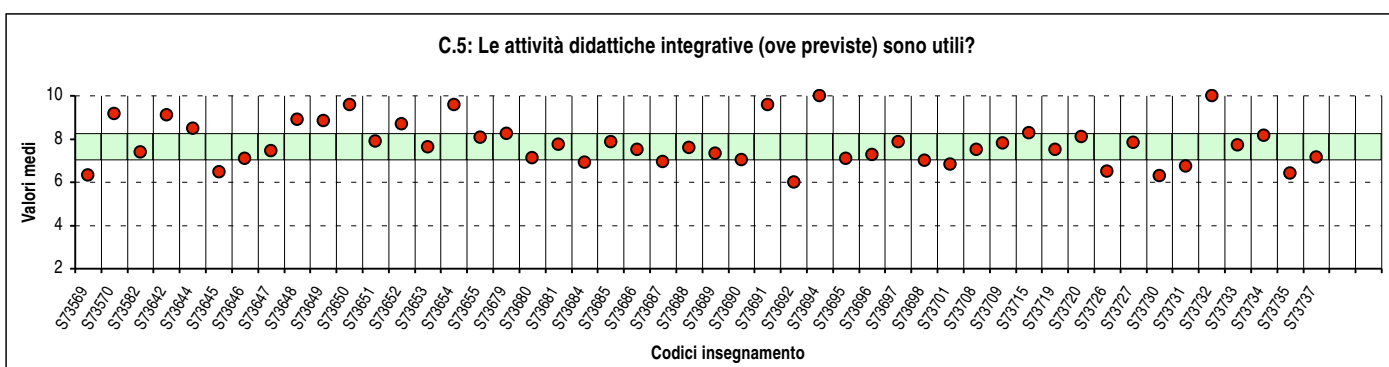
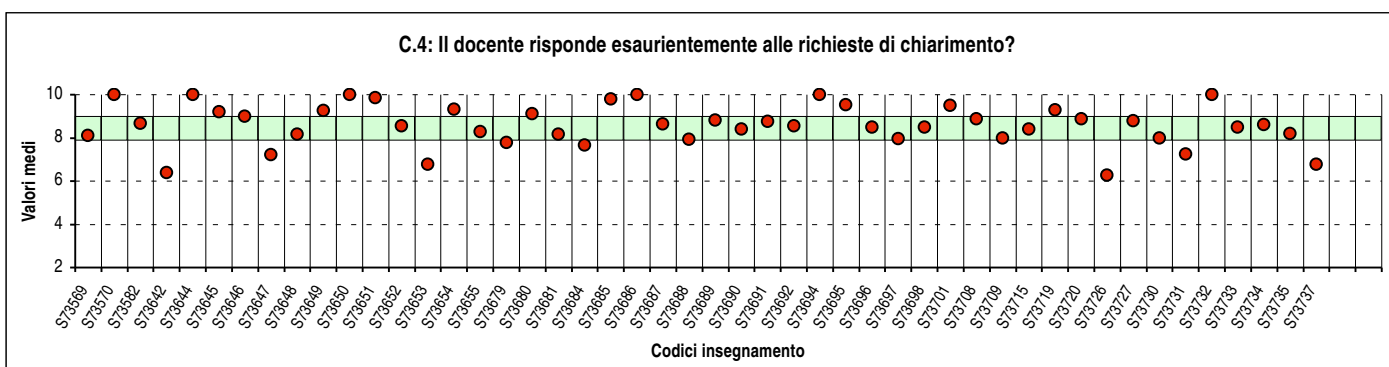
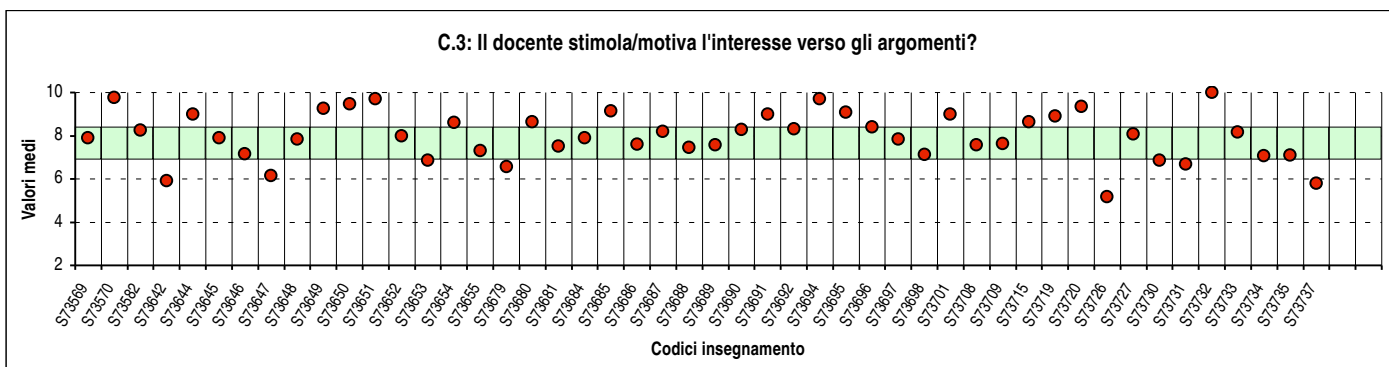
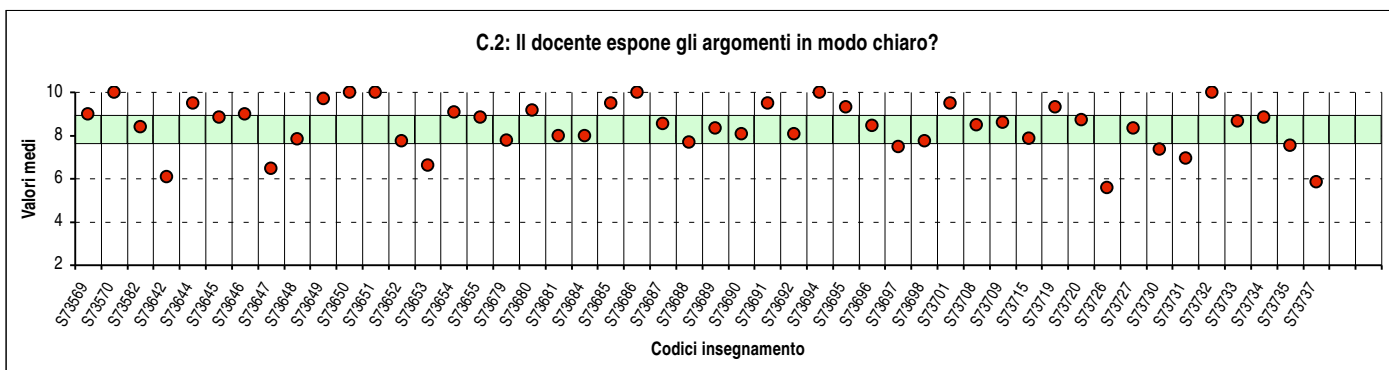
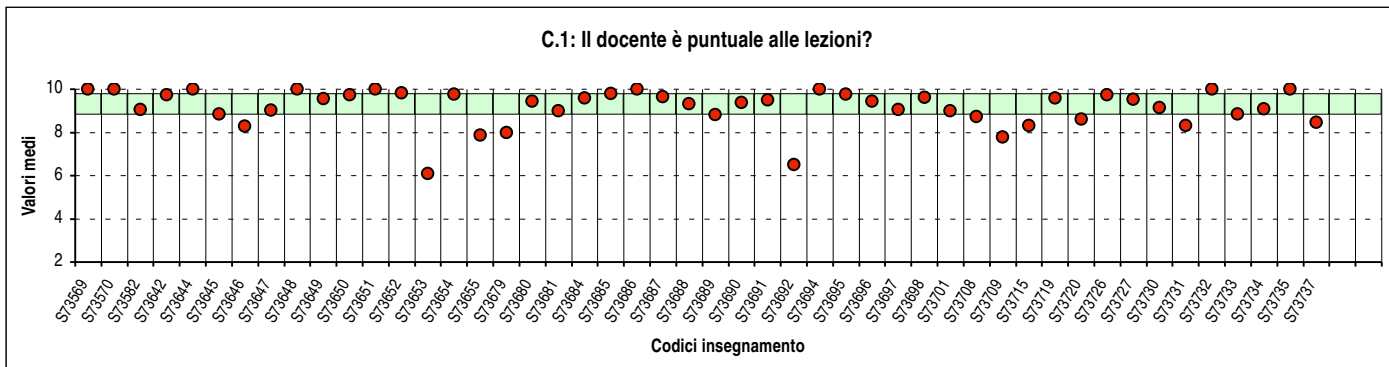
B.5: Il materiale didattico è adeguato per lo studio della materia?



B.6: Il materiale didattico è facilmente reperibile?



Parte C - ATTIVITÀ DIDATTICHE E INTERAZIONE CON IL DOCENTE



Confronto tra gli insegnamenti di:

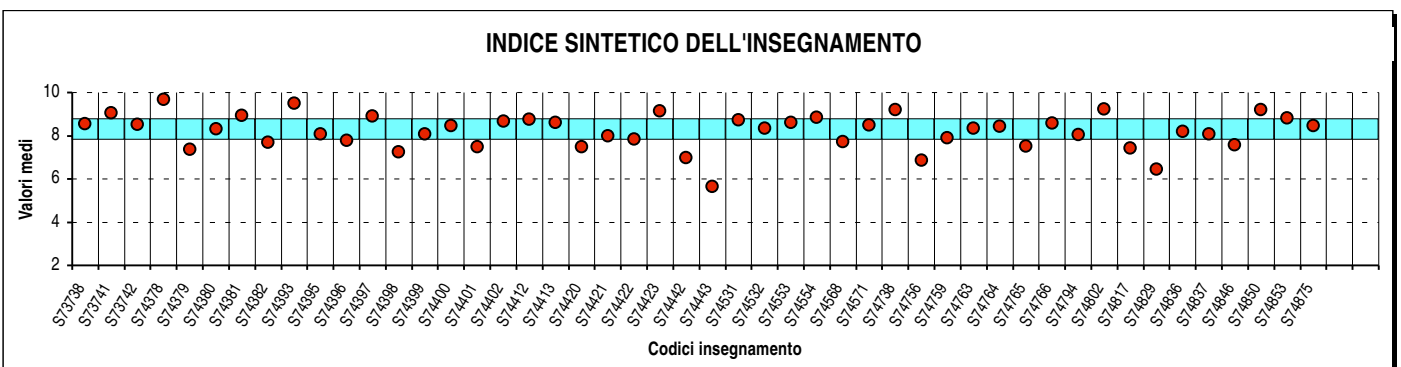
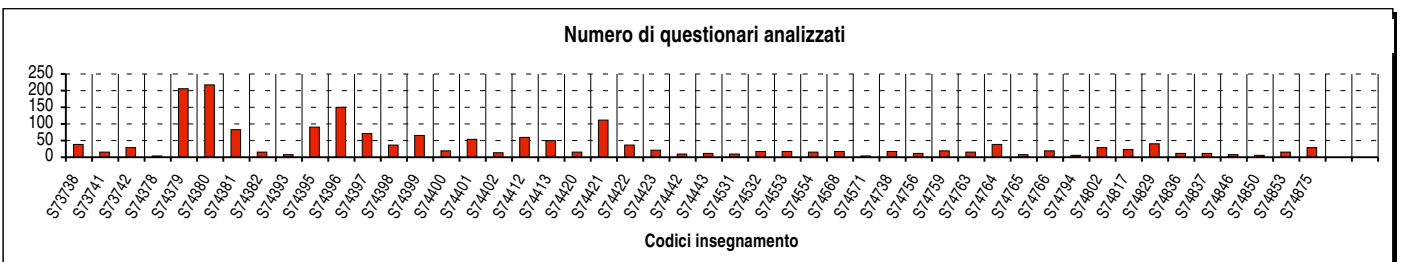
Corso/Classe di Laurea: Scienze della mediazione linguistica e Lingue e culture moderne (Facoltà SCIENZE LINGUISTICHE E LETTERATURE STRANIERE; Sede MILANO)

6ª PARTE

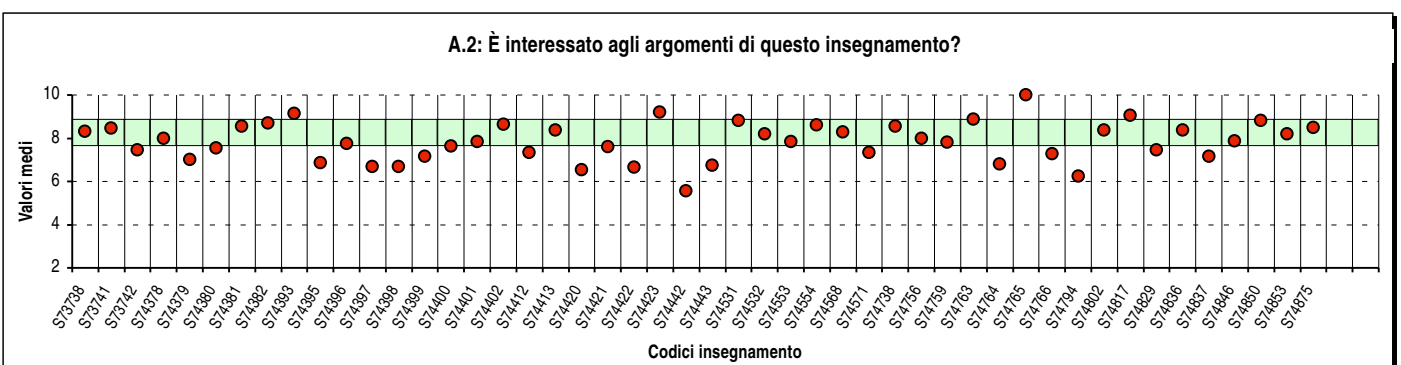
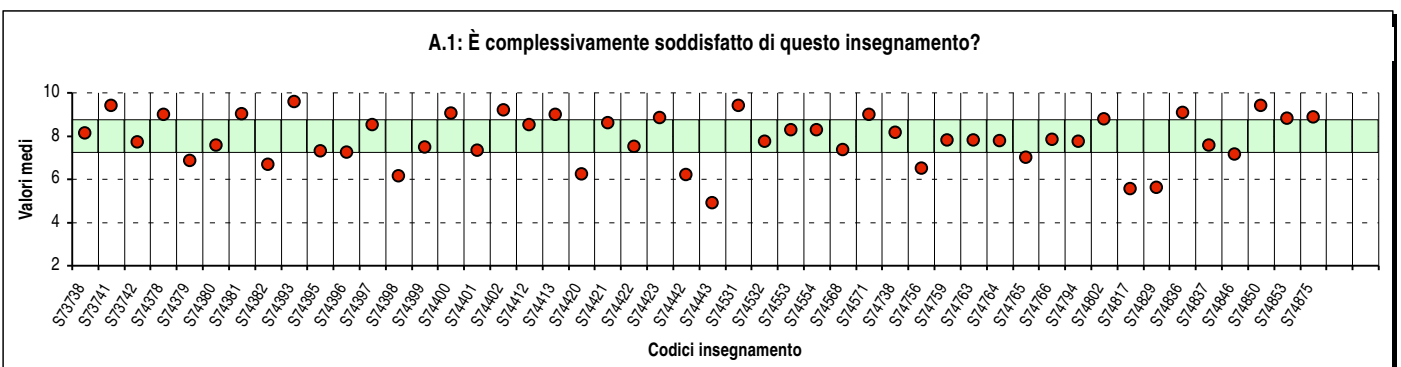
Questa seconda parte del rapporto contiene una serie di grafici che permettono di confrontare il valore medio dei diversi insegnamenti valutati nel CdL per ogni domanda. Nei grafici si riporta anche l'ampiezza del campo interquartile (rappresentata dalla banda orizzontale). In pratica per ogni domanda tutti i valori medi dei diversi insegnamenti valutati nel CdL sono stati suddivisi in quartili, ossia in 4 parti contenenti lo stesso numero di valori: nel primo quartile rientra il primo 25% degli insegnamenti (quelli che hanno ottenuto i valori più bassi e che quindi si posizionano al di sotto della banda orizzontale), nel secondo e nel terzo quartile il successivo 50% (valori all'interno della banda orizzontale) mentre nel quarto quartile rientra l'ultimo 25% degli insegnamenti (quelli che hanno ottenuto i valori più alti e che quindi si posizionano al di sopra della banda orizzontale).

Ciascun insegnamento è individuato nei grafici dal codice criptato (riportato sul frontespizio di ciascun report per singolo insegnamento).

Nota bene: a causa delle loro numerosità, gli insegnamenti sono stati suddivisi in gruppi in base al codice criptato.

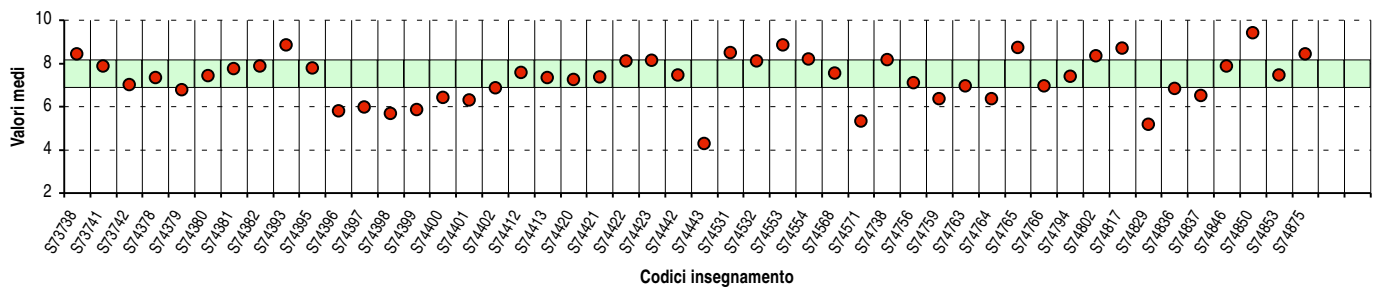


Parte A - SODDISFAZIONE E INTERESSE

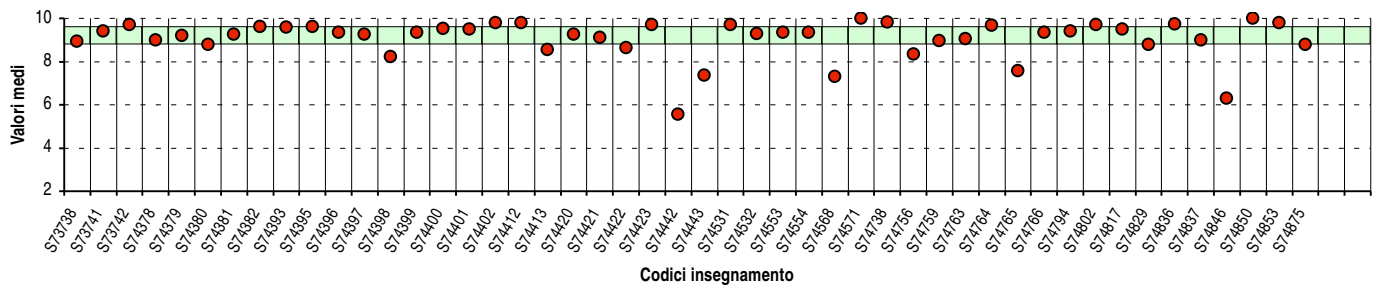


Parte B - INFORMAZIONI GENERALI E ORGANIZZAZIONE DELL'INSEGNAMENTO

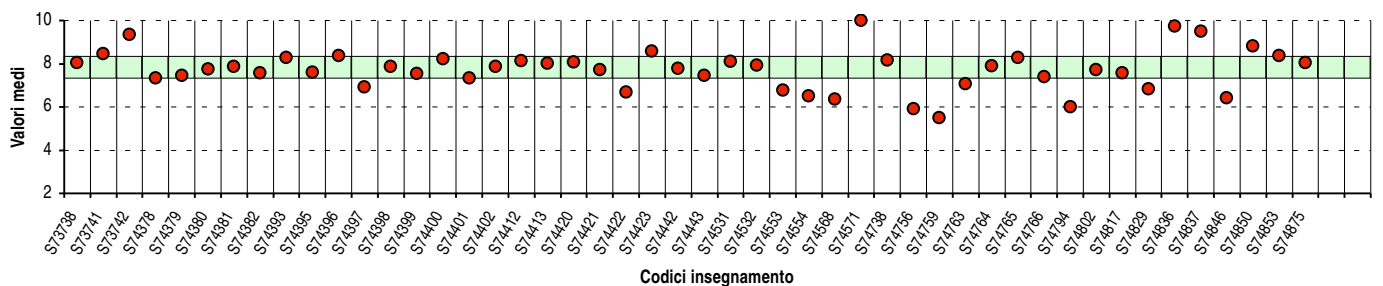
B.2: Le conoscenze preliminari sono risultate sufficienti?



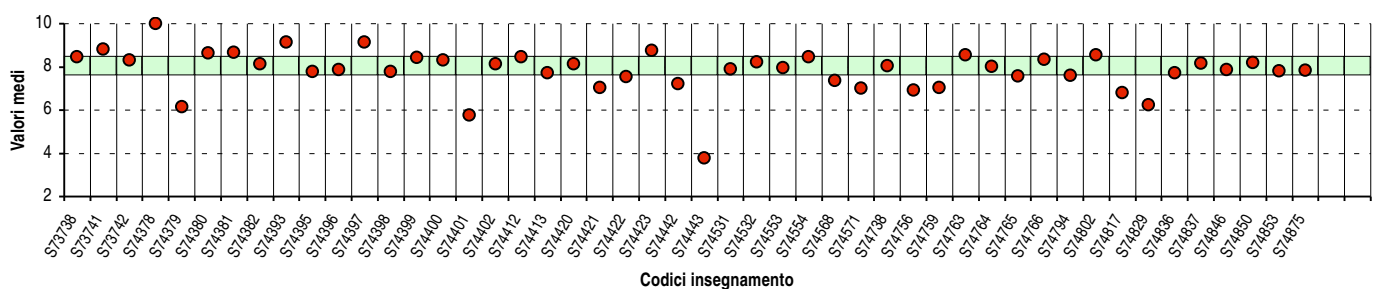
B.3: Gli orari di svolgimento delle attività didattiche sono rispettati?



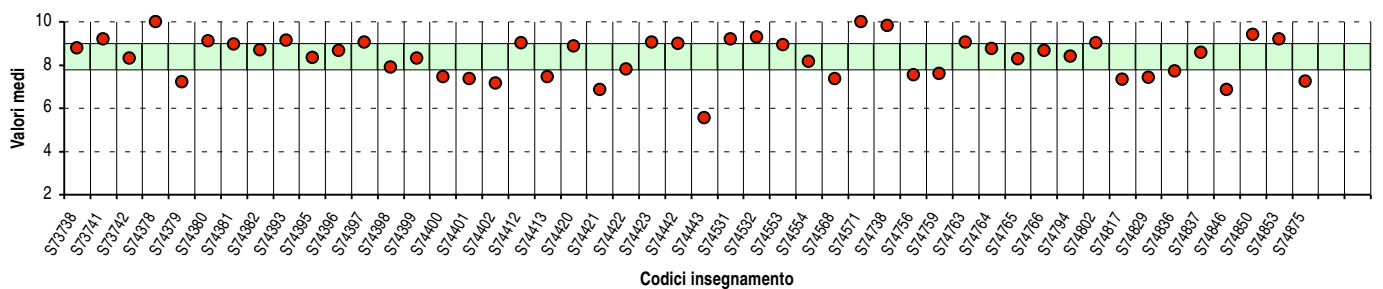
B.4: Il contenuto dell'insegnamento evita ripetizioni e sovrapposizioni?



B.5: Il materiale didattico è adeguato per lo studio della materia?

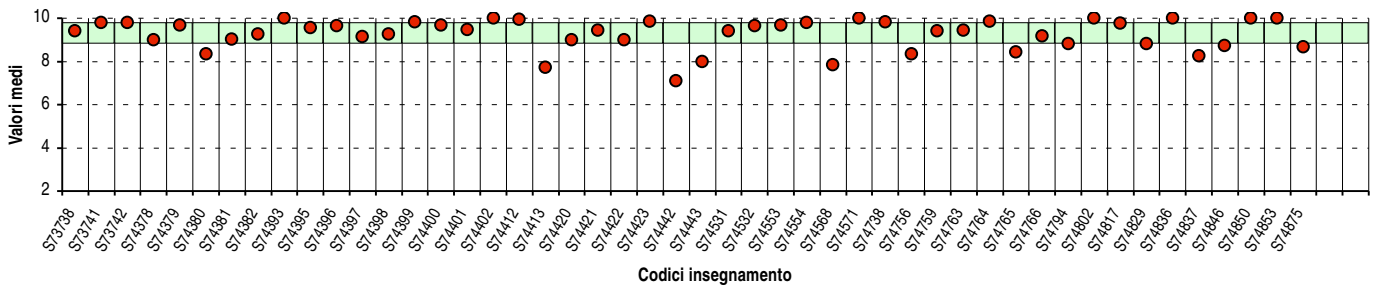


B.6: Il materiale didattico è facilmente reperibile?

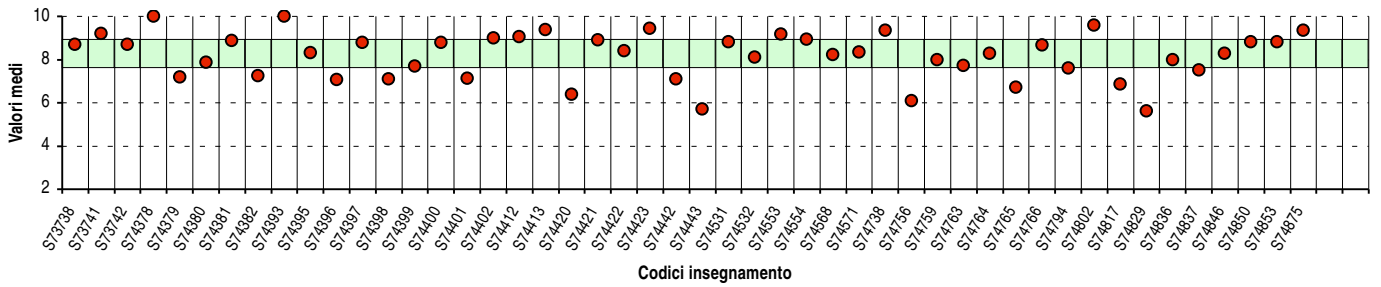


Parte C - ATTIVITÀ DIDATTICHE E INTERAZIONE CON IL DOCENTE

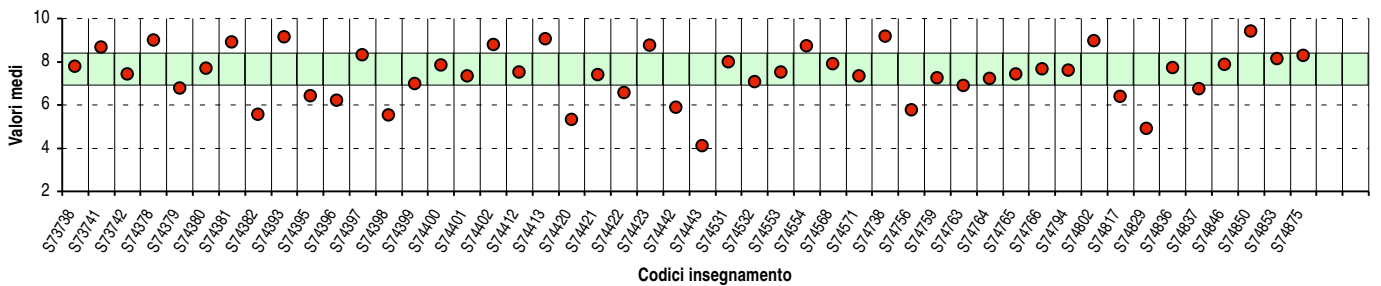
C.1: Il docente è puntuale alle lezioni?



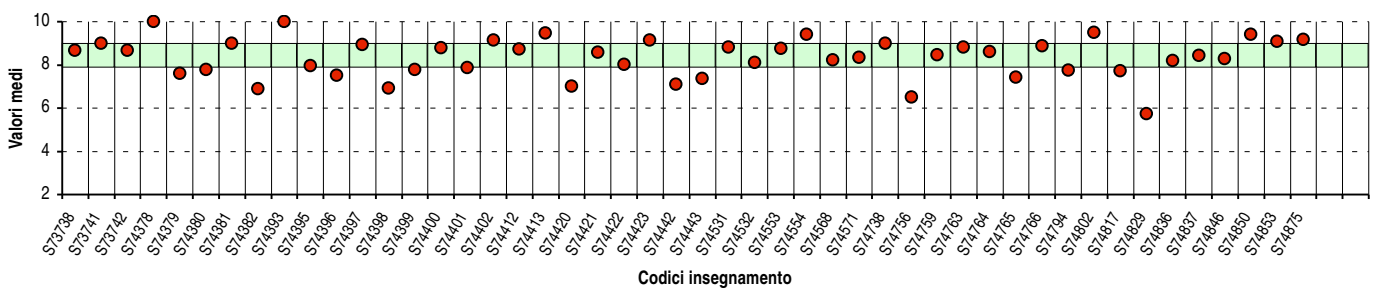
C.2: Il docente espone gli argomenti in modo chiaro?



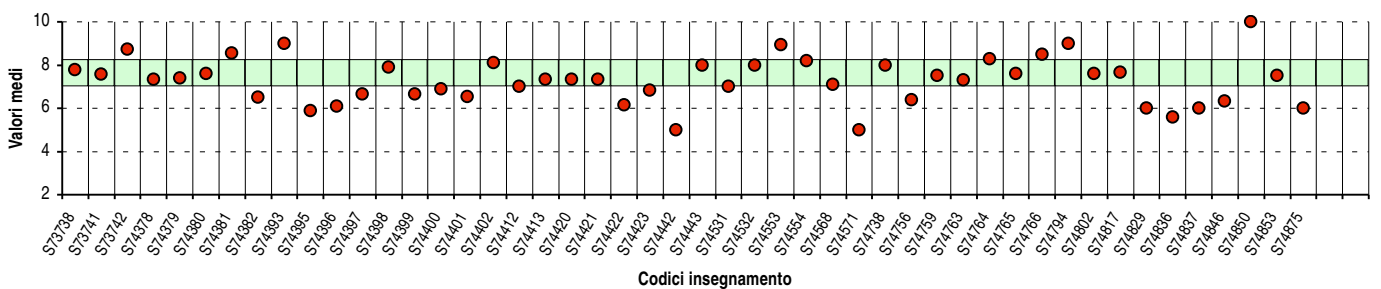
C.3: Il docente stimola/motiva l'interesse verso gli argomenti?



C.4: Il docente risponde esaurientemente alle richieste di chiarimento?



C.5: Le attività didattiche integrative (ove previste) sono utili?



Valutazione della soddisfazione degli studenti frequentanti

(Legge 370/1999)

Riepilogo delle valutazioni fornite

Anno Accademico 2006-2007



Rapporto statistico generale

Corso/Classe di Laurea: Lauree specialistiche in Lingue e letterature moderne euroamericane e in Lingue straniere per la comunicazione internazionale

Facoltà: SCIENZE LINGUISTICHE E LETTERATURE STRANIERE

Sede: MILANO

Totale dei questionari compilati per il Corso/Classe di Laurea: **1898**

Insegnamenti afferenti al Corso/Classe di Laurea: **74 (su 79 insegnamenti attivati)**

NOTE TECNICHE

Questo fascicolo riporta i risultati dell'analisi statistica effettuata sulle risposte date dagli studenti frequentanti alle domande relative a tutti gli insegnamenti del Corsi/Classe di Laurea:

Lauree specialistiche in Lingue e letterature moderne euroamericane e in Lingue straniere per la comunicazione internazionale (Facoltà SCIENZE LINGUISTICHE E LETTERATURE STRANIERE; Sede MILANO)

Le domande sono state raggruppate in sezioni; per ciascuna domanda viene riportata:

- la distribuzione di frequenza assoluta e/o percentuale delle risposte calcolata rispetto al totale dei rispondenti alla singola domanda e la frequenza assoluta e/o percentuale dei "non rispondenti" calcolata rispetto al totale degli intervistati;
- la media aritmetica dei livelli di soddisfazione, utilizzando la scala a 4 valori: 2, 5, 7 e 10, che sono stati abbinati rispettivamente alle 4 modalità di risposta "Decisamente NO" (A), "Più NO che SÌ" (B), "Più SÌ che NO" (C) e "Decisamente SÌ" (D);
- il valore medio di confronto calcolato sulla totalità degli insegnamenti della Facoltà.

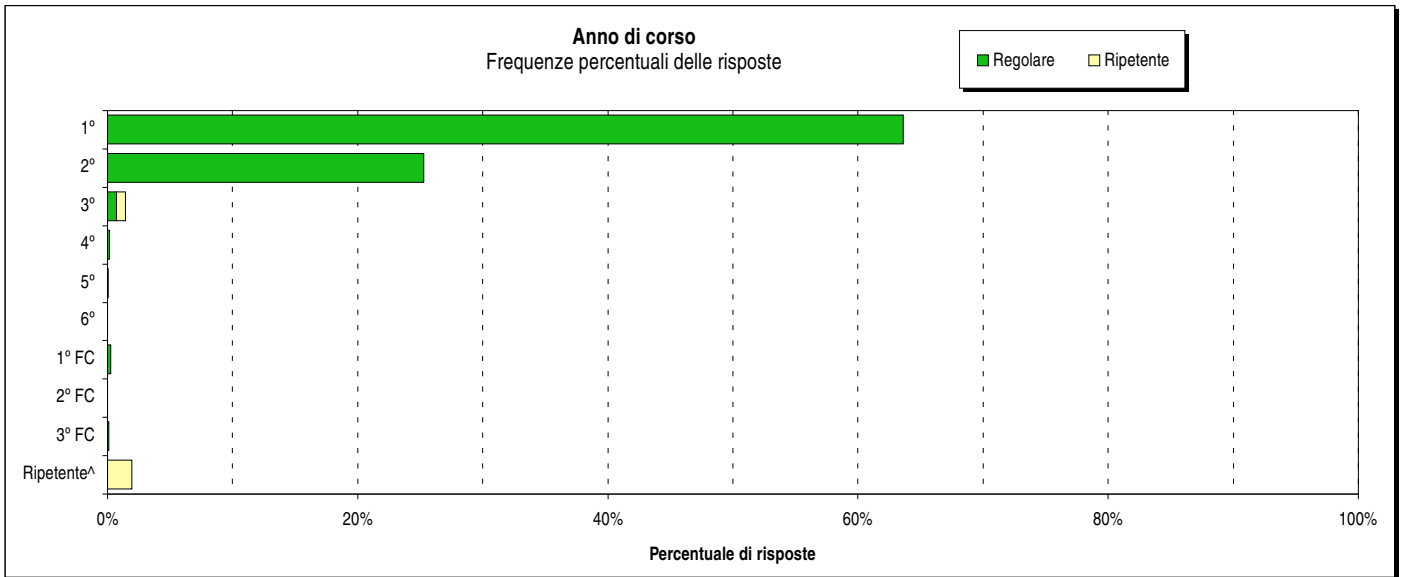
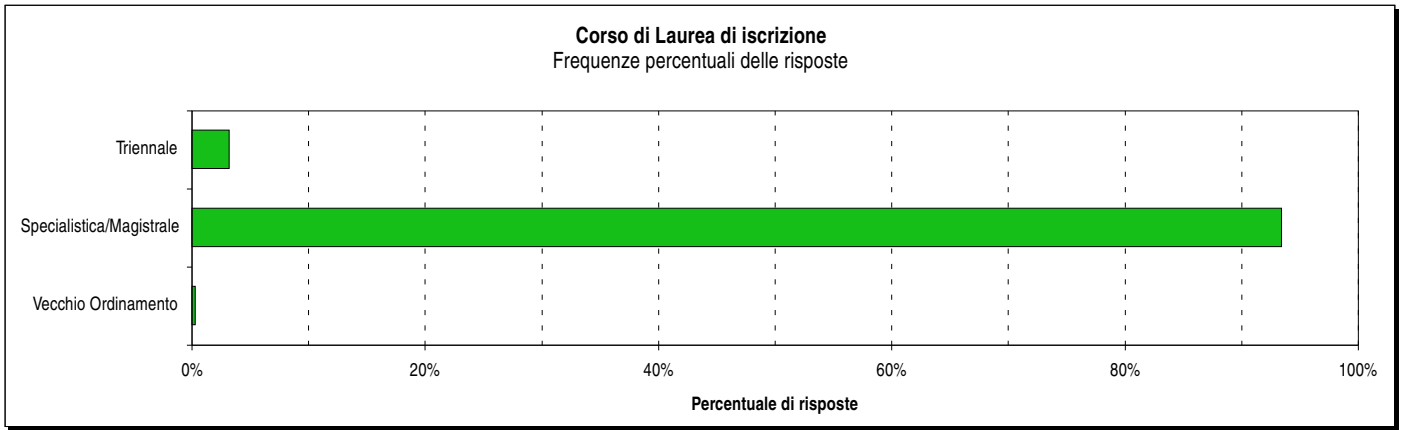
Seguono alcuni grafici riassuntivi che permettono di porre a confronto il valore medio dei diversi insegnamenti valutati nel CdL rapportandoli anche alla differenza interquartile della distribuzione delle medie per ogni domanda.

Per ragioni di spazio, il testo delle domande è stato riformulato in modo più conciso, senza comunque alterarne il significato.

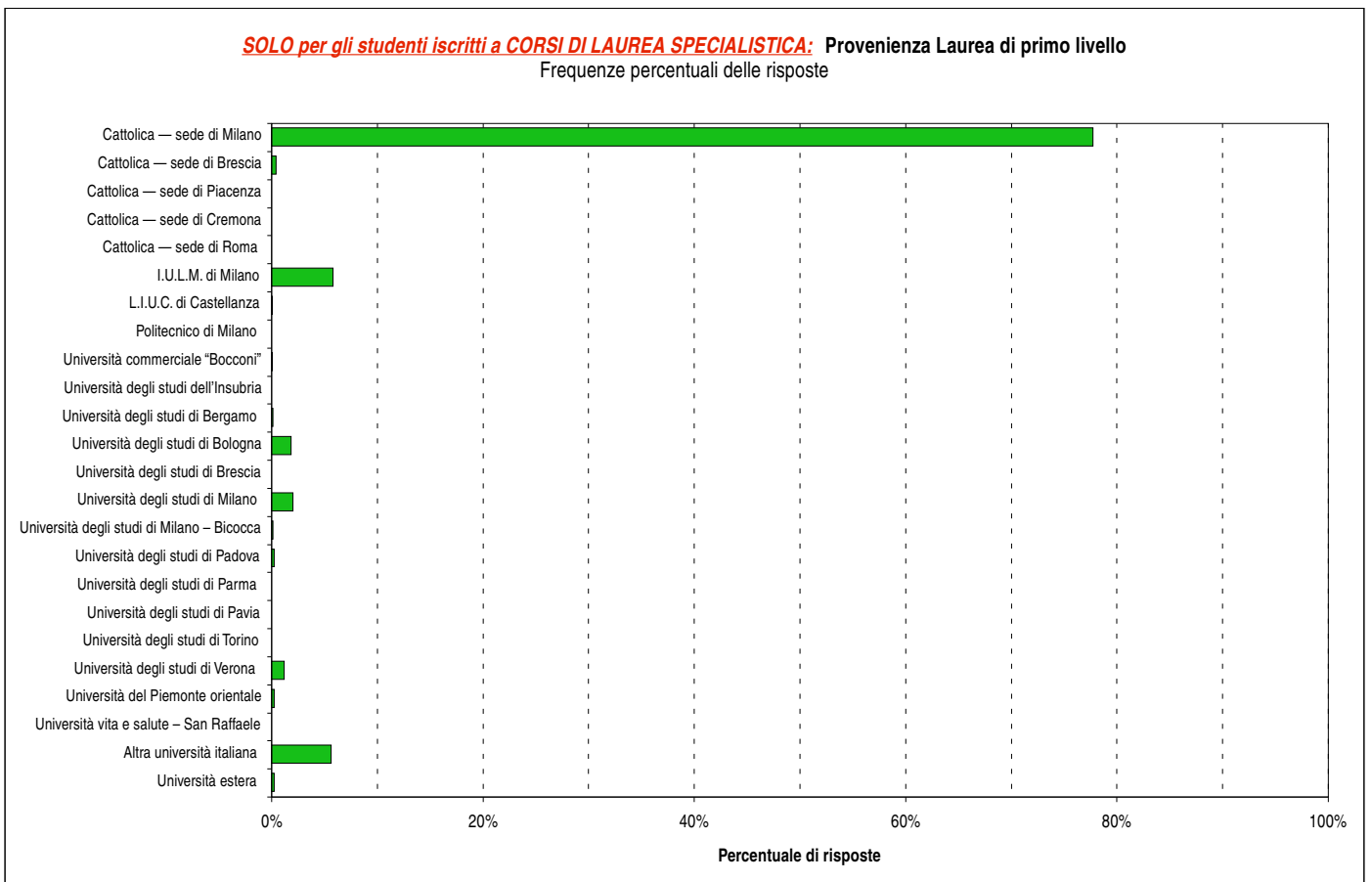
Nota bene

Negli istogrammi che riportano la frequenza percentuale delle risposte (domande "Profilo degli studenti" e B.1, B.7, B.8, C.2, D.1 e D.2) è stata omessa, per migliorare la leggibilità, la barra relativa ai "Non rispondenti" e pertanto la somma delle barre visibili potrebbe essere inferiore a 100%.

PROFILO DEGLI STUDENTI

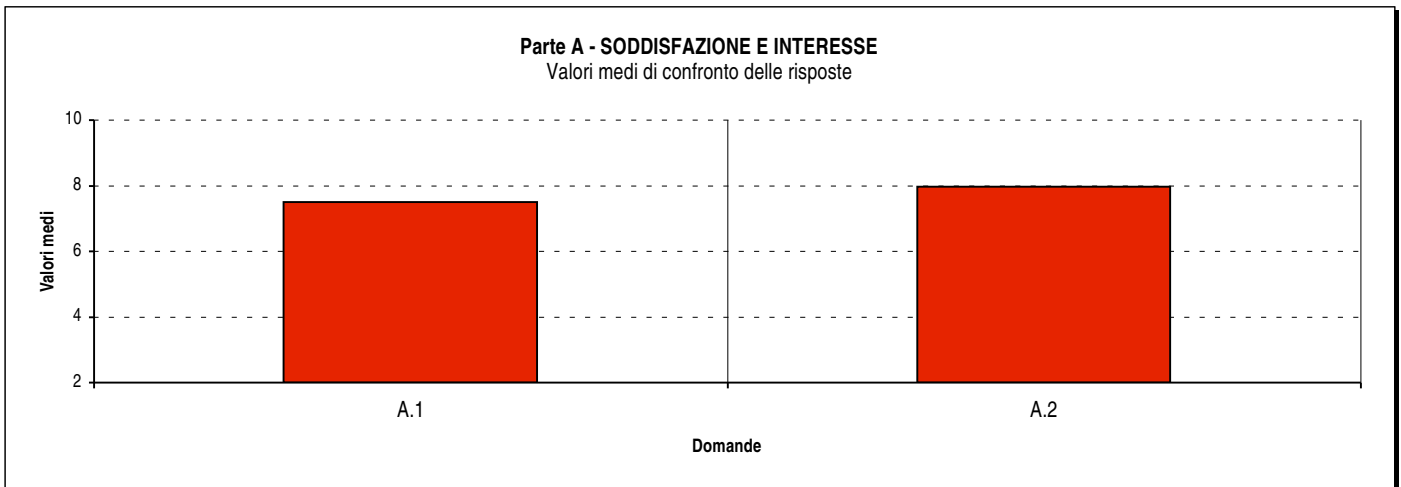


^ L'ultima categoria indica la percentuale di studenti che hanno indicato "Ripetente" senza specificare alcun "Anno di corso".

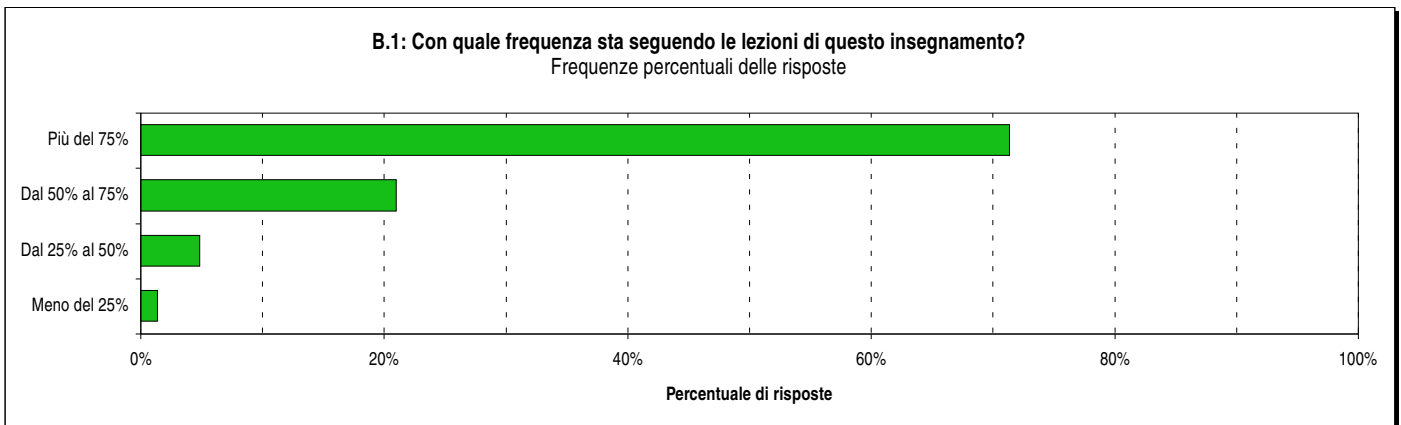


Parte A - SODDISFAZIONE E INTERESSE

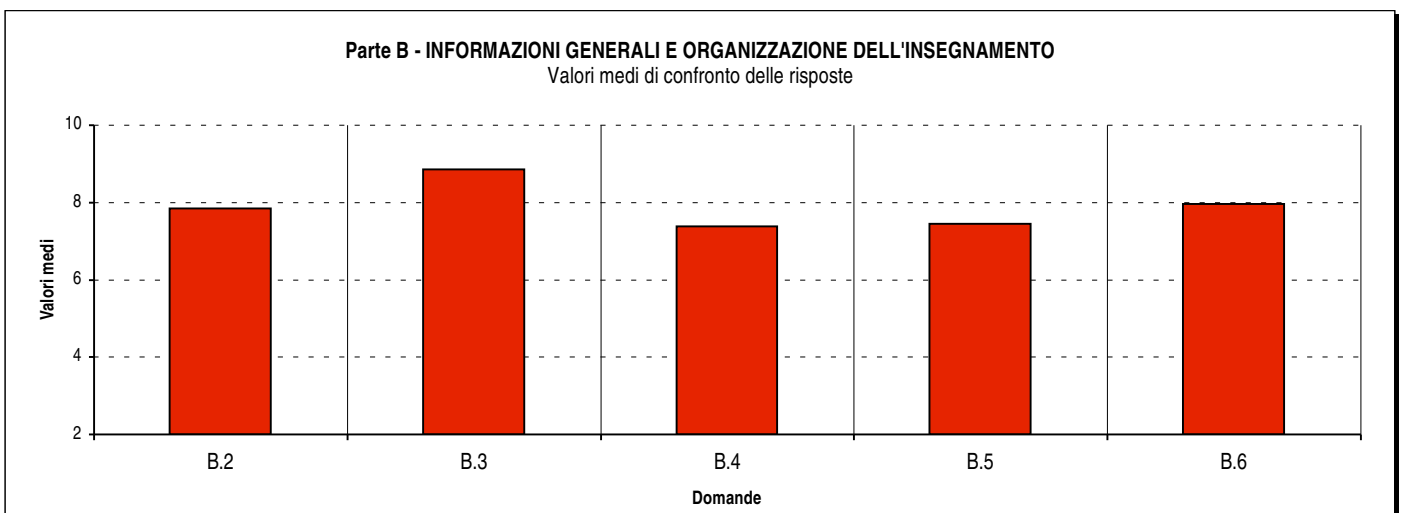
DOMANDE	DISTRIBUZIONE ASSOLUTA E PERCENTUALE DELLE RISPOSTE											VALORI DI CONFRONTO	
	A = 2		B = 5		C = 7		D = 10		Totale	N.R.		Media CdL	Media Facoltà
	V.A.	%	V.A.	%	V.A.	%	V.A.	%	V.A.	V.A.	%		
A.1: È complessivamente soddisfatto di questo insegnamento?	98	5,2	272	14,5	846	45,1	660	35,2	1876	22	1,2	7,50	7,79
A.2: All'inizio dell'insegnamento, era interessato agli argomenti trattati?	47	2,5	195	10,4	816	43,6	812	43,4	1870	28	1,5	7,97	8,02



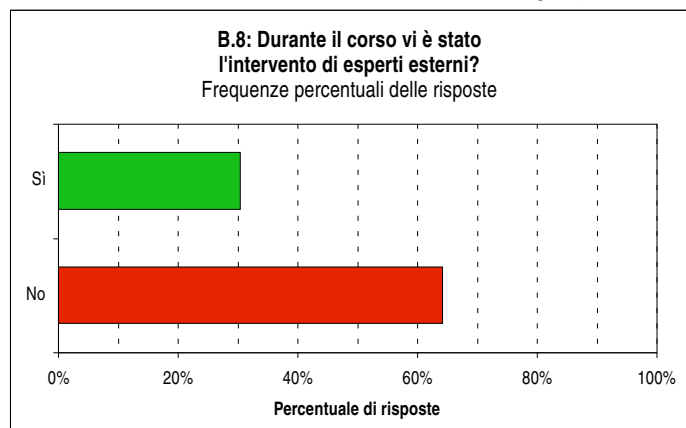
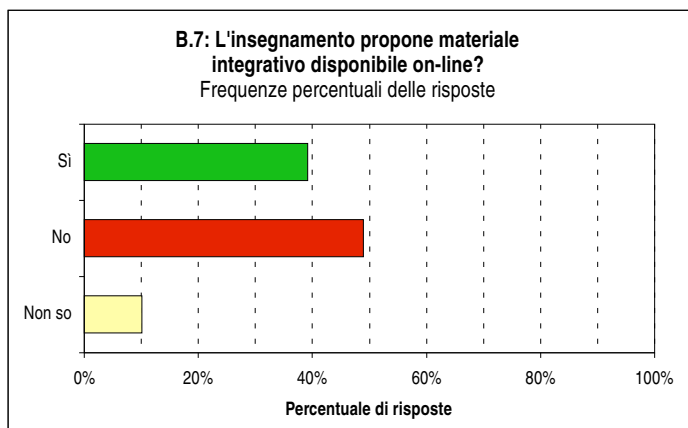
Parte B - INFORMAZIONI GENERALI E ORGANIZZAZIONE DELL'INSEGNAMENTO



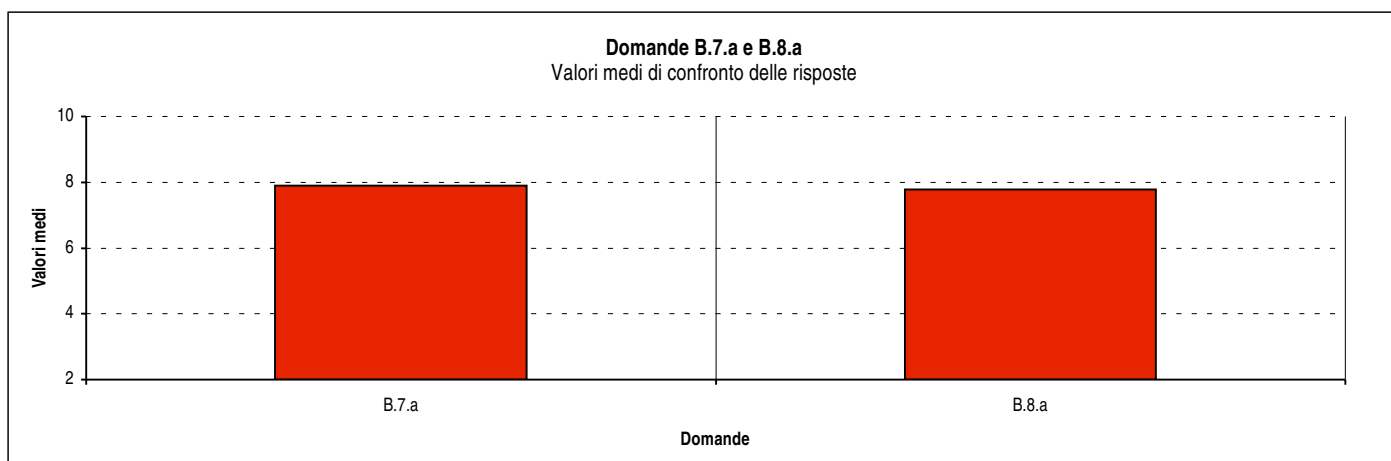
DOMANDE	DISTRIBUZIONE ASSOLUTA E PERCENTUALE DELLE RISPOSTE											VALORI DI CONFRONTO	
	A = 2		B = 5		C = 7		D = 10		Totale	N.R.		Media CdL	Media Facoltà
	V.A.	%	V.A.	%	V.A.	%	V.A.	%	V.A.	V.A.	%		
B.2: Le conoscenze preliminari sono risultate sufficienti?	33	1,8	176	9,4	965	51,3	706	37,6	1880	18	0,9	7,85	7,40
B.3: Gli orari di svolgimento delle attività didattiche sono rispettati?	13	0,7	73	3,9	561	29,9	1229	65,5	1876	22	1,2	8,85	9,06
B.4: Il contenuto dell'insegnamento evita ripetizioni e sovrapposizioni?	144	7,7	282	15,1	776	41,5	668	35,7	1870	28	1,5	7,39	7,87
B.5: Il materiale didattico è adeguato per lo studio della materia?	79	4,2	278	14,9	904	48,6	599	32,2	1860	38	2,0	7,45	7,92
B.6: Il materiale didattico è facilmente reperibile?	60	3,3	203	11,2	730	40,2	823	45,3	1816	82	4,3	7,97	8,34



Parte B - INFORMAZIONI GENERALI E ORGANIZZAZIONE DELL'INSEGNAMENTO (segue)

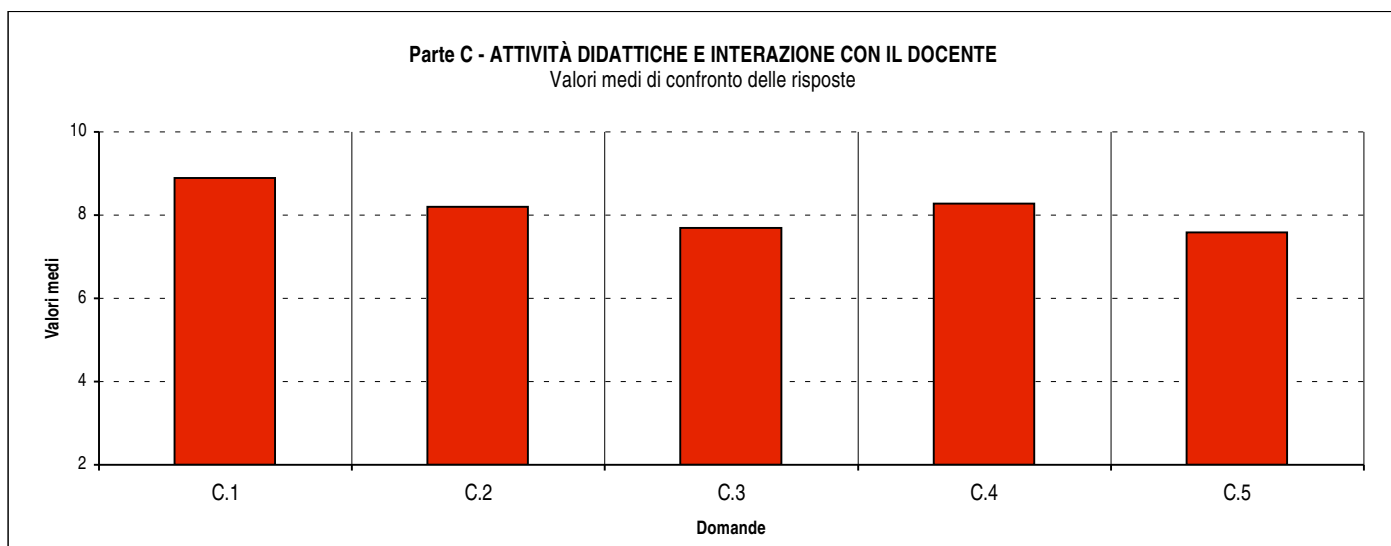


DOMANDE	DISTRIBUZIONE ASSOLUTA E PERCENTUALE DELLE RISPOSTE										VALORI DI CONFRONTO		
	A = 2		B = 5		C = 7		D = 10		Totale	N.R.		Media CdL	Media Facoltà
	V.A.	%	V.A.	%	V.A.	%	V.A.	%	V.A.	V.A.	%		
B.7.a: È soddisfatto del web per la diffusione del materiale integrativo?	29	4,2	75	10,8	281	40,6	307	44,4	692	1206	63,5	7,90	8,24
B.8.a: È stato utile l'intervento di esperti esterni?	16	3,1	62	12,0	235	45,5	204	39,5	517	1381	72,8	7,79	7,91



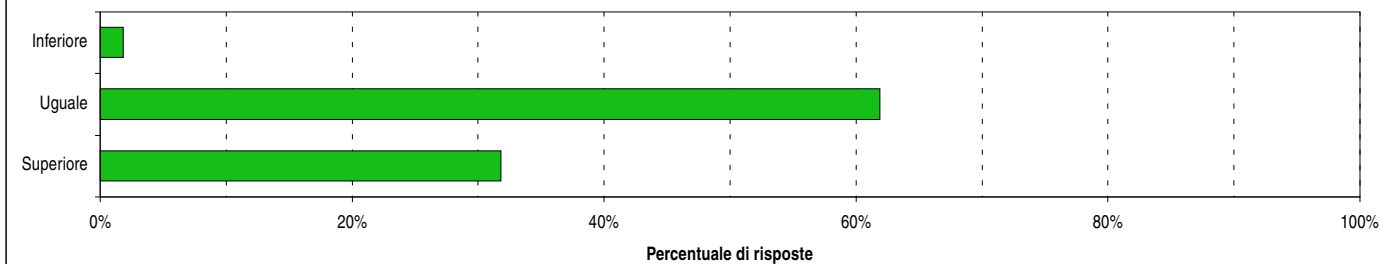
Parte C - ATTIVITÀ DIDATTICHE E INTERAZIONE CON IL DOCENTE

DOMANDE	DISTRIBUZIONE ASSOLUTA E PERCENTUALE DELLE RISPOSTE										VALORI DI CONFRONTO		
	A = 2		B = 5		C = 7		D = 10		Totale	N.R.		Media CdL	Media Facoltà
	V.A.	%	V.A.	%	V.A.	%	V.A.	%	V.A.	V.A.	%		
C.1: Il docente è puntuale alle lezioni?	11	0,6	92	4,9	512	27,2	1264	67,3	1879	19	1,0	8,89	9,08
C.2: Il docente espone gli argomenti in modo chiaro?	61	3,3	172	9,2	678	36,2	964	51,4	1875	23	1,2	8,20	8,15
C.3: Il docente stimola/motiva l'interesse verso gli argomenti?	81	4,3	279	14,9	763	40,8	749	40,0	1872	26	1,4	7,69	7,53
C.4: Il docente risponde esaurientemente alle richieste di chiarimento?	36	1,9	128	6,9	758	40,9	933	50,3	1855	43	2,3	8,27	8,29
C.5: Le attività didattiche integrative (ove previste) sono utili?	36	4,1	107	12,3	427	49,0	301	34,6	871	1027	54,1	7,58	7,59

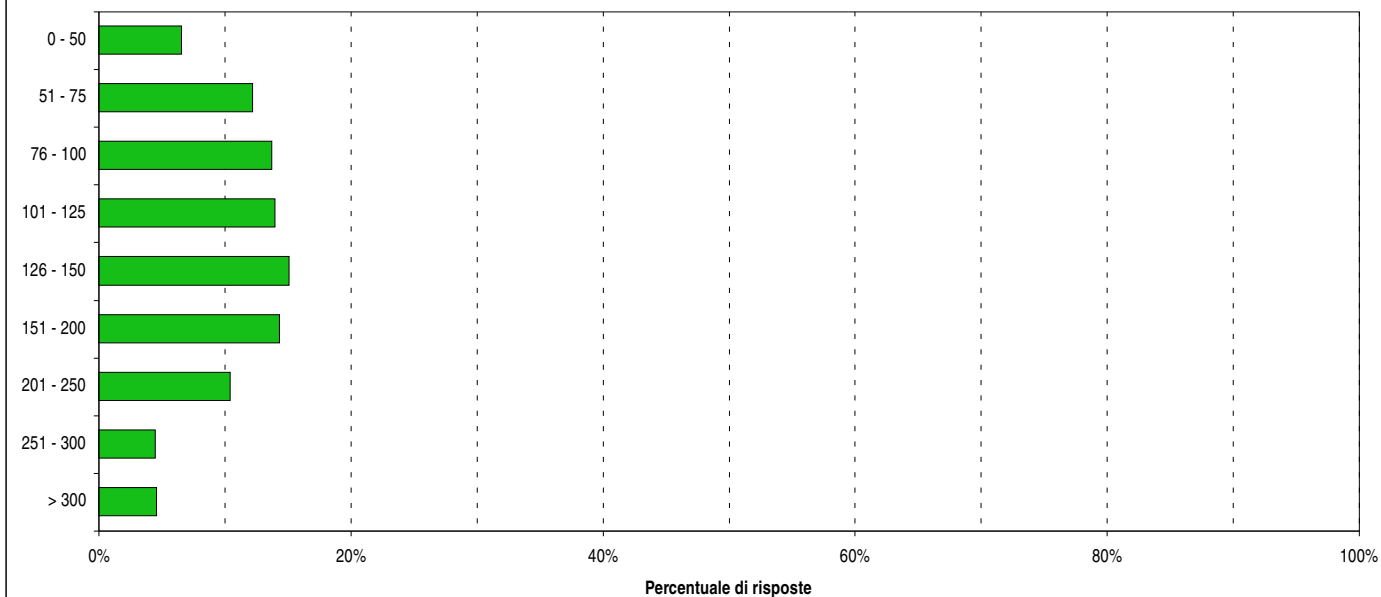


Parte D - CARICO DI LAVORO (CFU)

D.1: Rispetto ai crediti formativi assegnati la quantità di lavoro richiesta dall'insegnamento risulta essere:
Frequenze percentuali delle risposte



D.2: Stimati quante ore di studio richiede complessivamente la preparazione dell'esame.
Frequenze percentuali delle risposte



Confronto tra gli insegnamenti di:

Corso/Classe di Laurea:

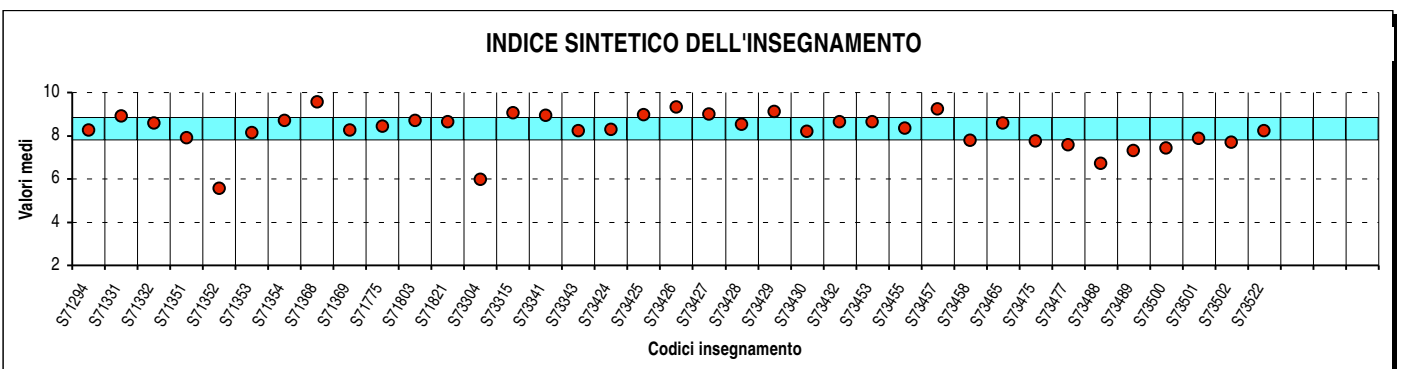
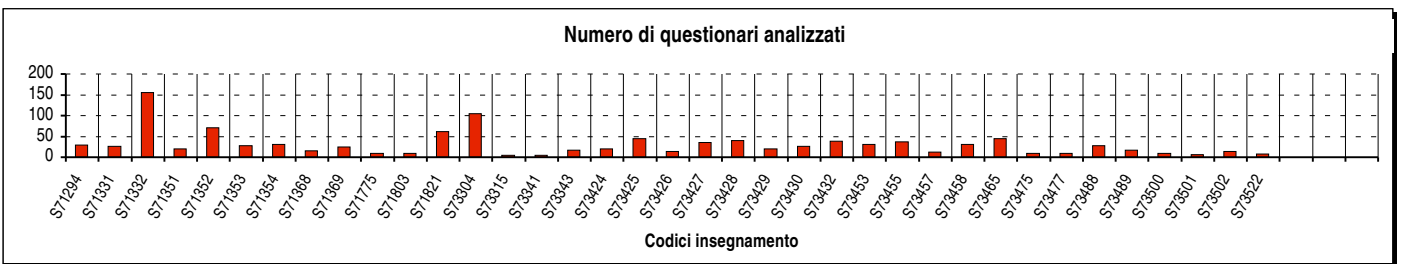
Lauree specialistiche in Lingue e letterature moderne euroamericane e in Lingue straniere per la comunicazione internazionale
(Facoltà SCIENZE LINGUISTICHE E LETTERATURE STRANIERE; Sede MILANO)

1ª PARTE

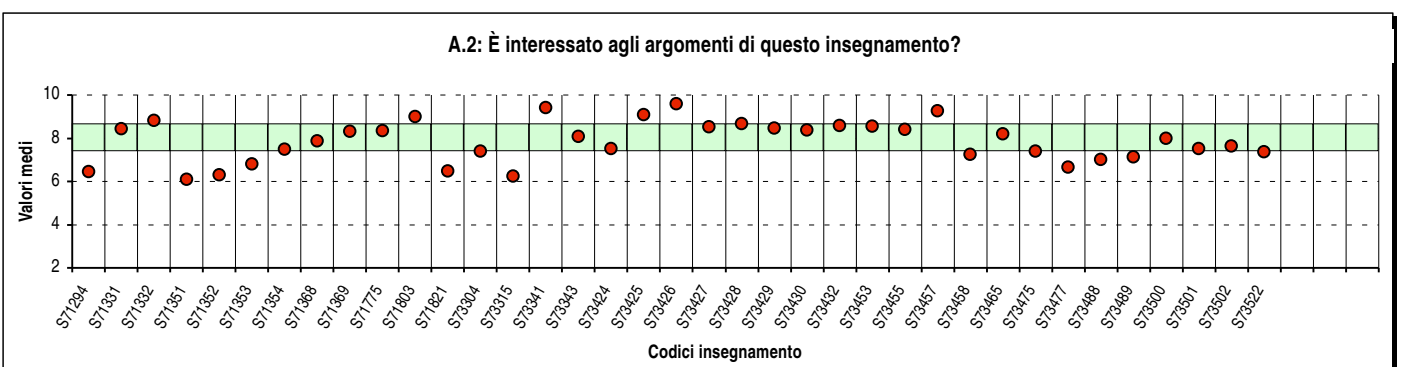
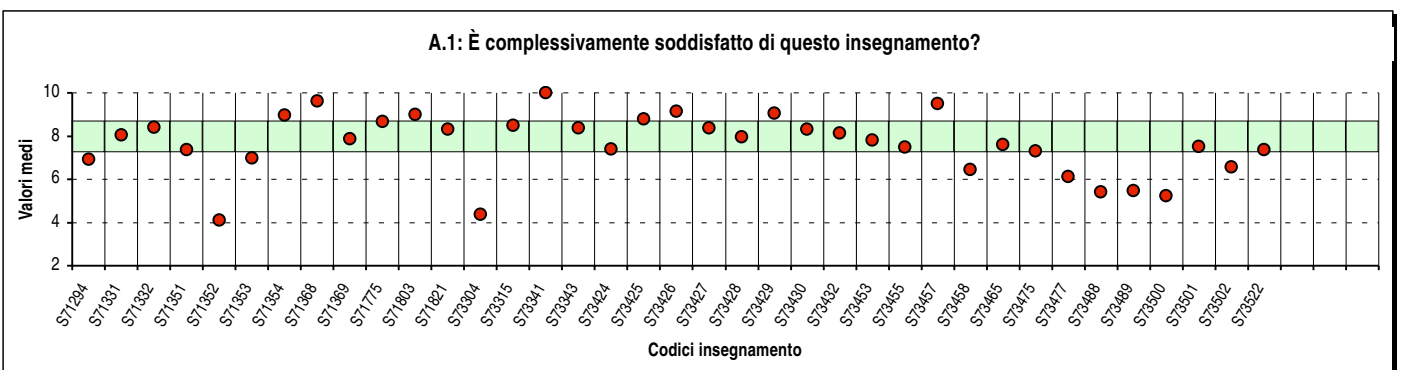
Questa seconda parte del rapporto contiene una serie di grafici che permettono di confrontare il valore medio dei diversi insegnamenti valutati nel CdL per ogni domanda. Nei grafici si riporta anche l'ampiezza del campo interquartile (rappresentata dalla banda orizzontale). In pratica per ogni domanda tutti i valori medi dei diversi insegnamenti valutati nel CdL sono stati suddivisi in quartili, ossia in 4 parti contenenti lo stesso numero di valori: nel primo quartile rientra il primo 25% degli insegnamenti (quelli che hanno ottenuto i valori più bassi e che quindi si posizionano al di sotto della banda orizzontale), nel secondo e nel terzo quartile il successivo 50% (valori all'interno della banda orizzontale) mentre nel quarto quartile rientra l'ultimo 25% degli insegnamenti (quelli che hanno ottenuto i valori più alti e che quindi si posizionano al di sopra della banda orizzontale).

Ciascun insegnamento è individuato nei grafici dal codice criptato (riportato sul frontespizio di ciascun report per singolo insegnamento).

Nota bene: a causa delle loro numerosità, gli insegnamenti sono stati suddivisi in gruppi in base al codice criptato.

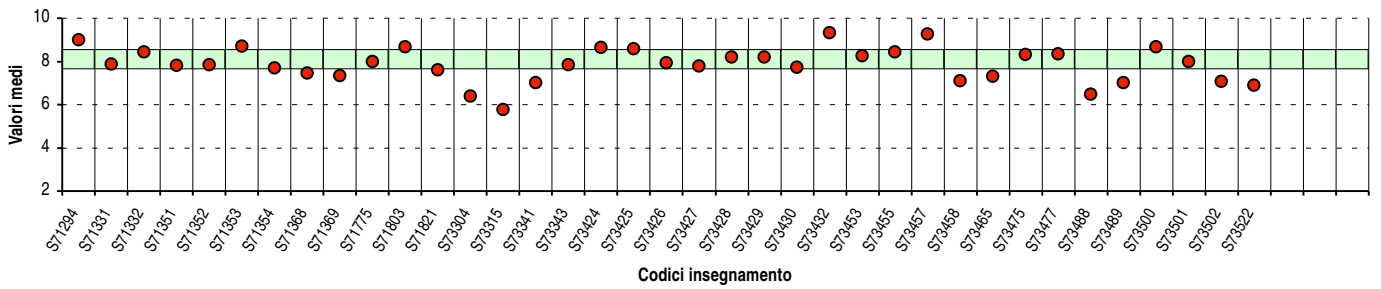


Parte A - SODDISFAZIONE E INTERESSE

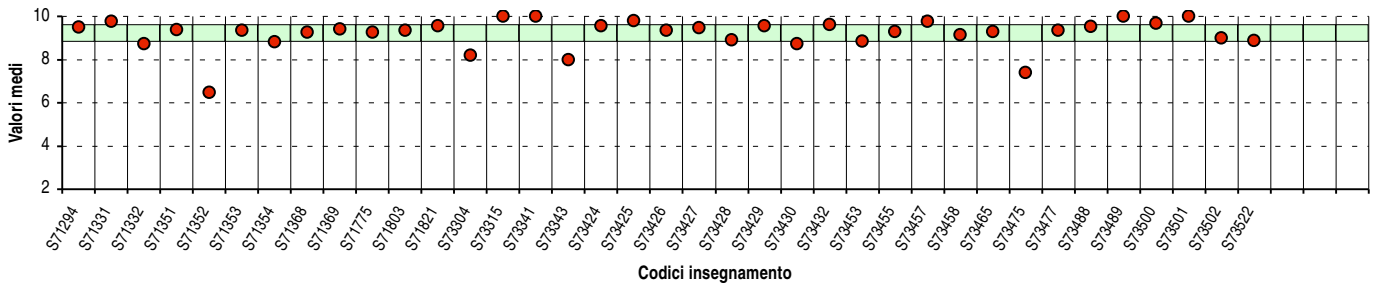


Parte B - INFORMAZIONI GENERALI E ORGANIZZAZIONE DELL'INSEGNAMENTO

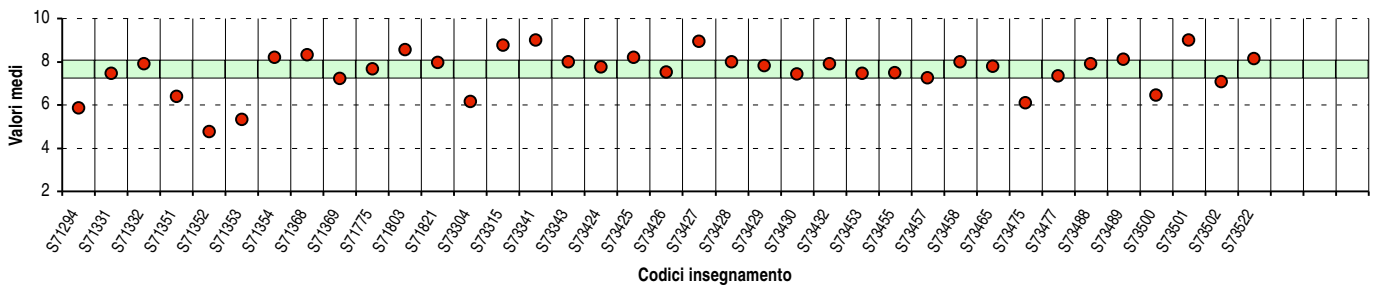
B.2: Le conoscenze preliminari sono risultate sufficienti?



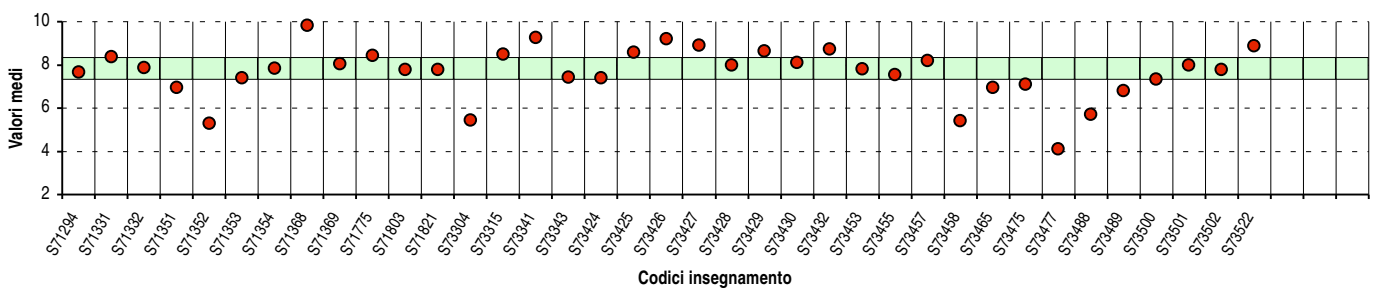
B.3: Gli orari di svolgimento delle attività didattiche sono rispettati?



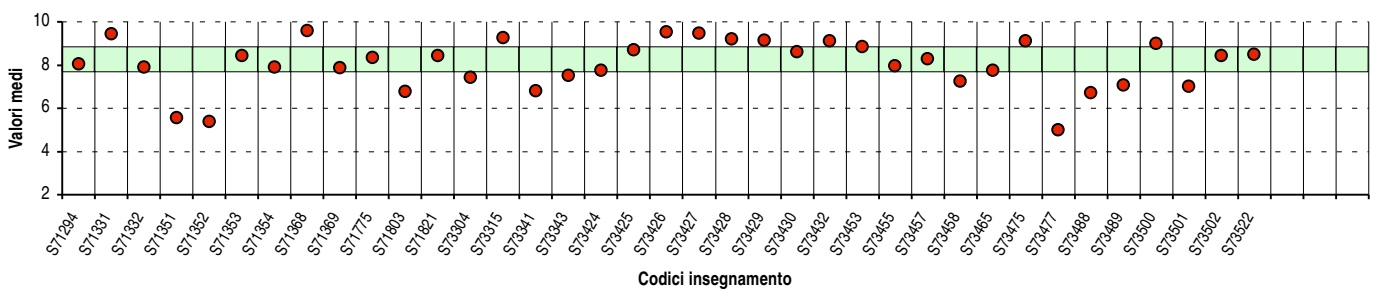
B.4: Il contenuto dell'insegnamento evita ripetizioni e sovrapposizioni?



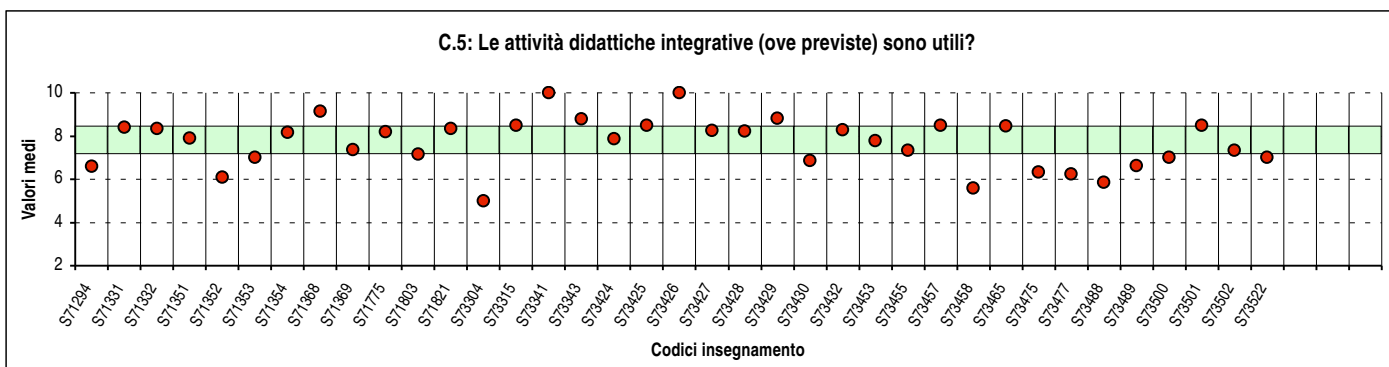
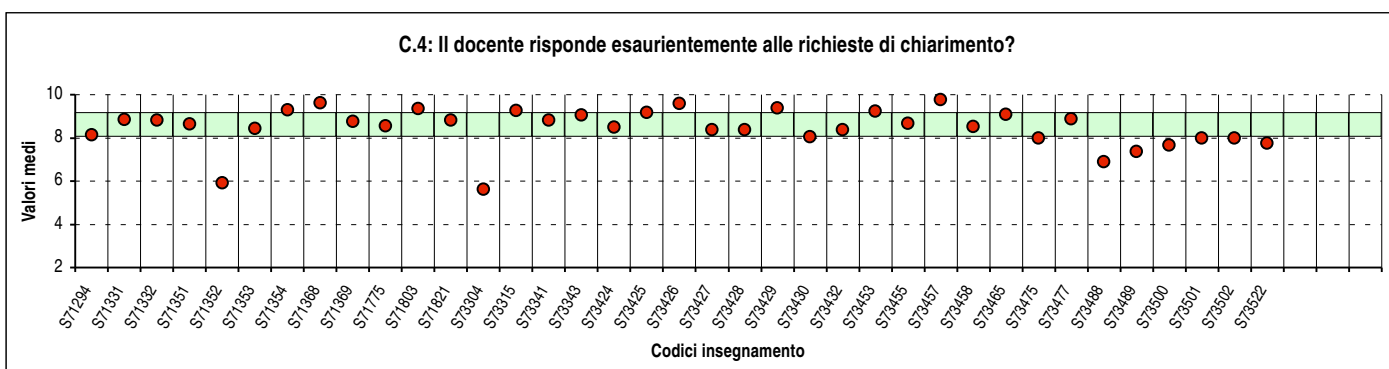
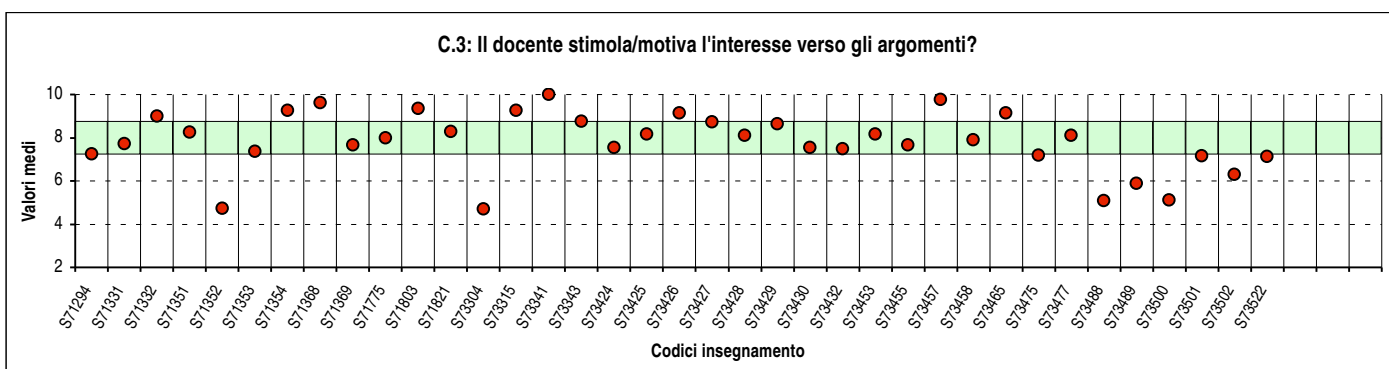
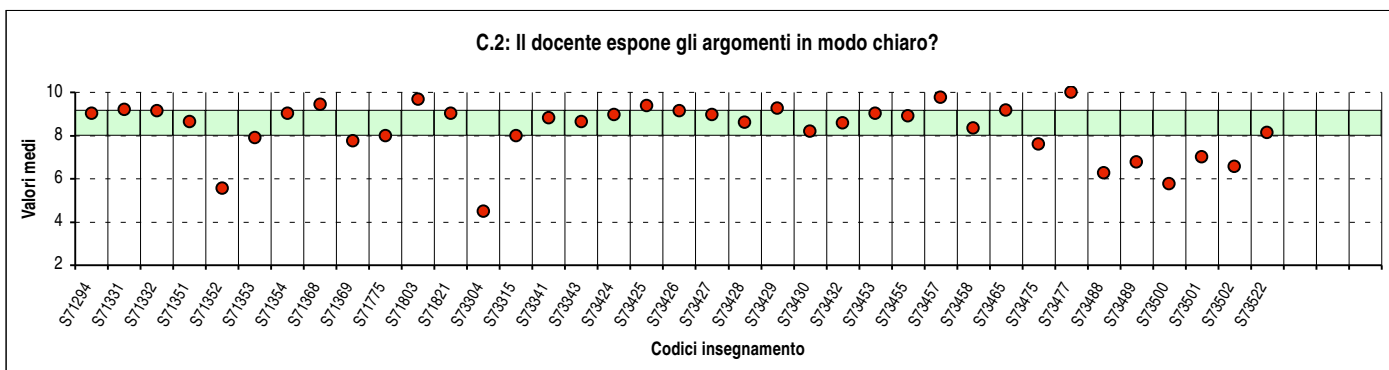
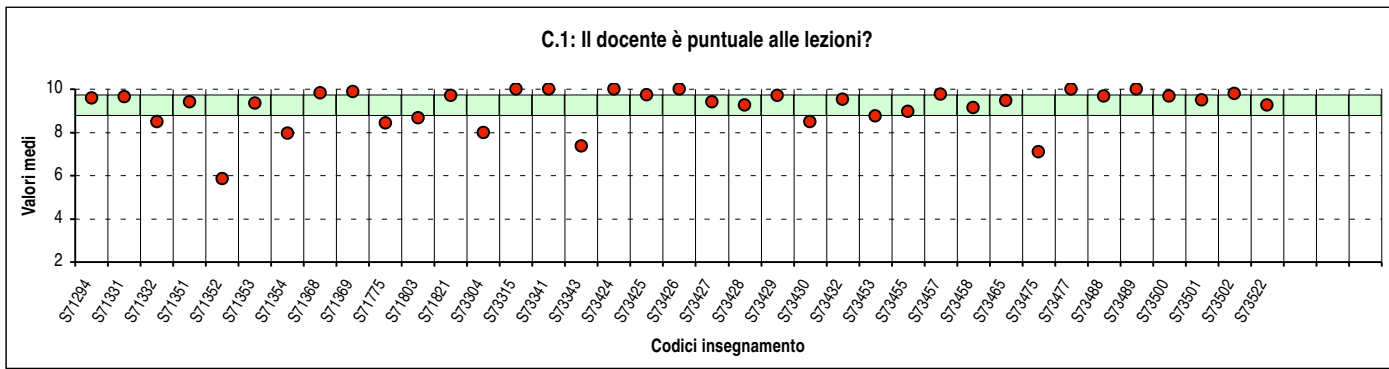
B.5: Il materiale didattico è adeguato per lo studio della materia?



B.6: Il materiale didattico è facilmente reperibile?



Parte C - ATTIVITÀ DIDATTICHE E INTERAZIONE CON IL DOCENTE



Confronto tra gli insegnamenti di:

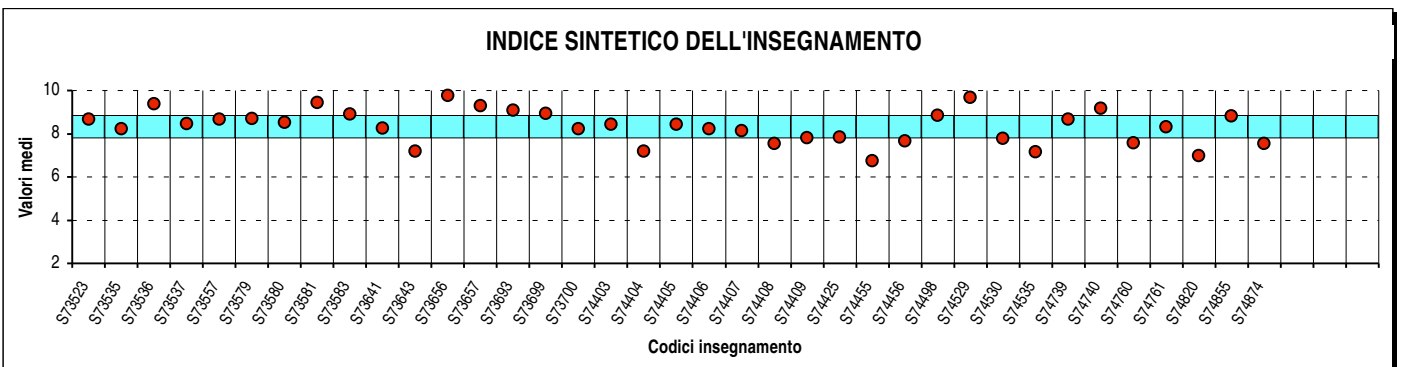
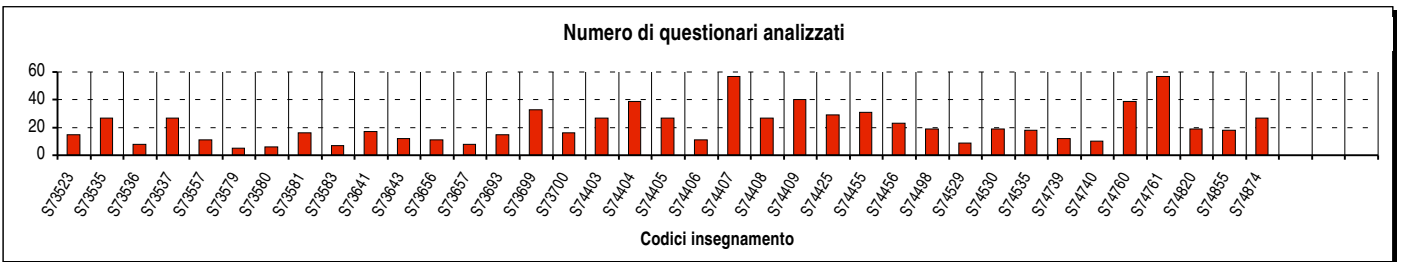
Corso/Classe di Laurea: Lauree specialistiche in Lingue e letterature moderne euroamericane e in Lingue straniere per la comunicazione internazionale (Facoltà SCIENZE LINGUISTICHE E LETTERATURE STRANIERE; Sede MILANO)

2ª PARTE

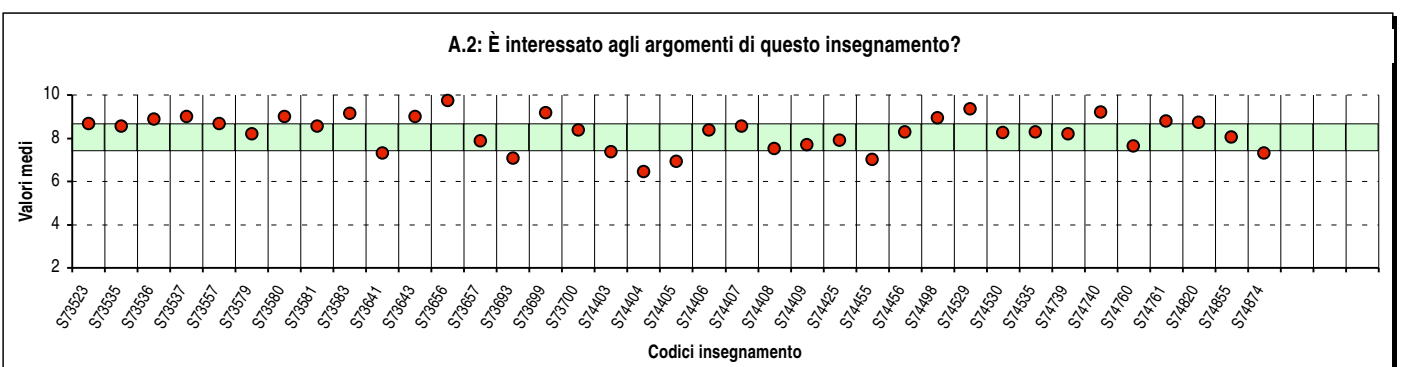
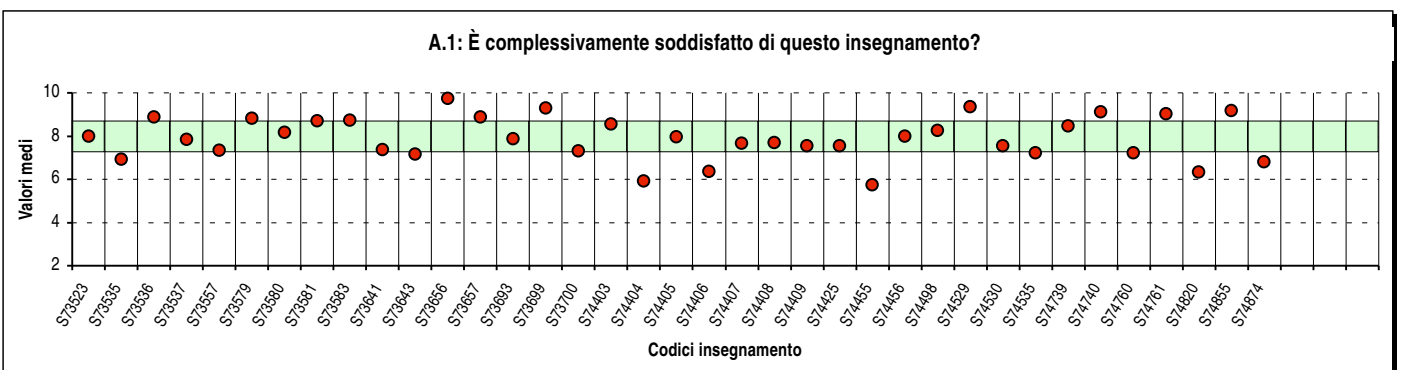
Questa seconda parte del rapporto contiene una serie di grafici che permettono di confrontare il valore medio dei diversi insegnamenti valutati nel CdL per ogni domanda. Nei grafici si riporta anche l'ampiezza del campo interquartile (rappresentata dalla banda orizzontale). In pratica per ogni domanda tutti i valori medi dei diversi insegnamenti valutati nel CdL sono stati suddivisi in quartili, ossia in 4 parti contenenti lo stesso numero di valori: nel primo quartile rientra il primo 25% degli insegnamenti (quelli che hanno ottenuto i valori più bassi e che quindi si posizionano al di sotto della banda orizzontale), nel secondo e nel terzo quartile il successivo 50% (valori all'interno della banda orizzontale) mentre nel quarto quartile rientra l'ultimo 25% degli insegnamenti (quelli che hanno ottenuto i valori più alti e che quindi si posizionano al di sopra della banda orizzontale).

Ciascun insegnamento è individuato nei grafici dal codice criptato (riportato sul frontespizio di ciascun report per singolo insegnamento).

Nota bene: a causa delle loro numerosità, gli insegnamenti sono stati suddivisi in gruppi in base al codice criptato.

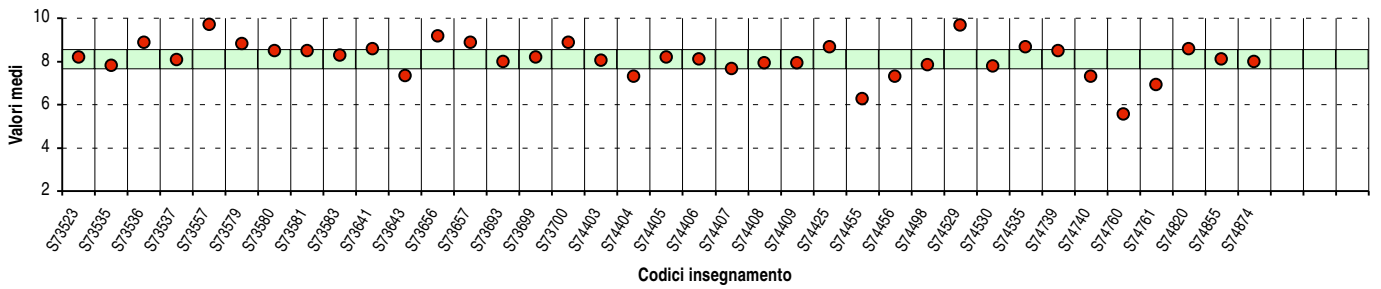


Parte A - SODDISFAZIONE E INTERESSE

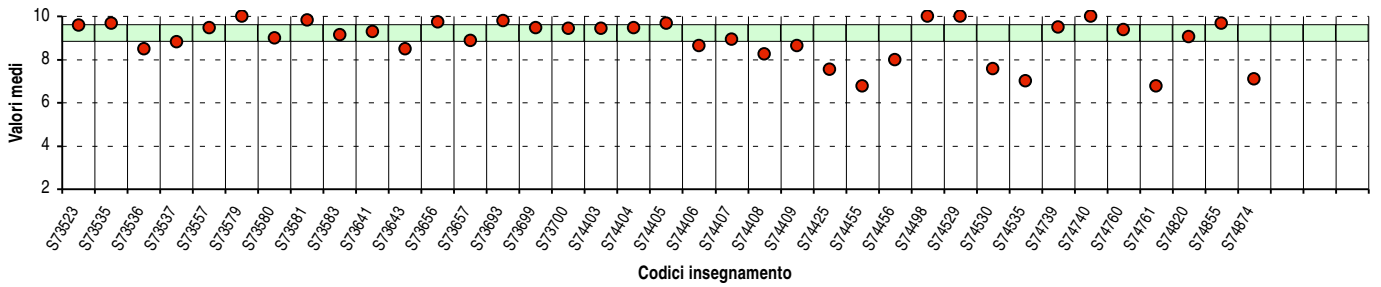


Parte B - INFORMAZIONI GENERALI E ORGANIZZAZIONE DELL'INSEGNAMENTO

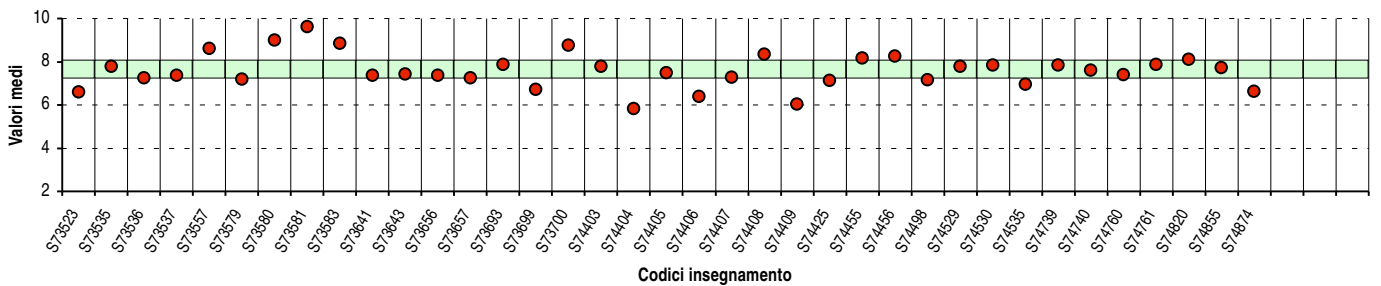
B.2: Le conoscenze preliminari sono risultate sufficienti?



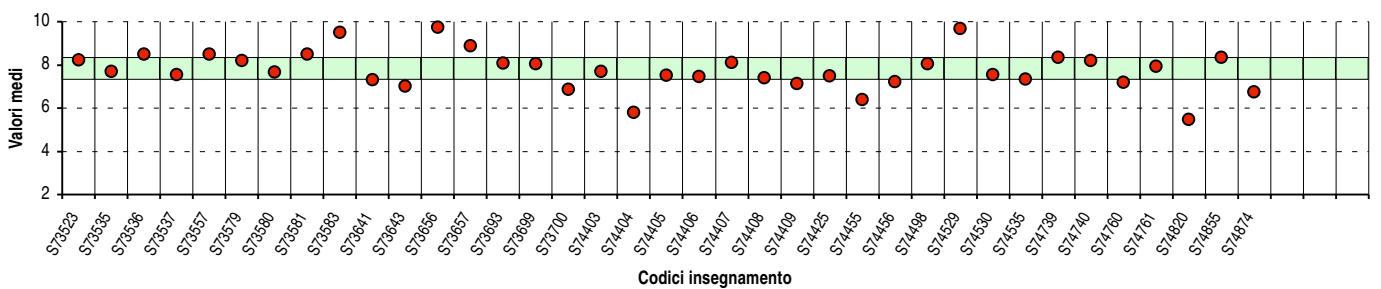
B.3: Gli orari di svolgimento delle attività didattiche sono rispettati?



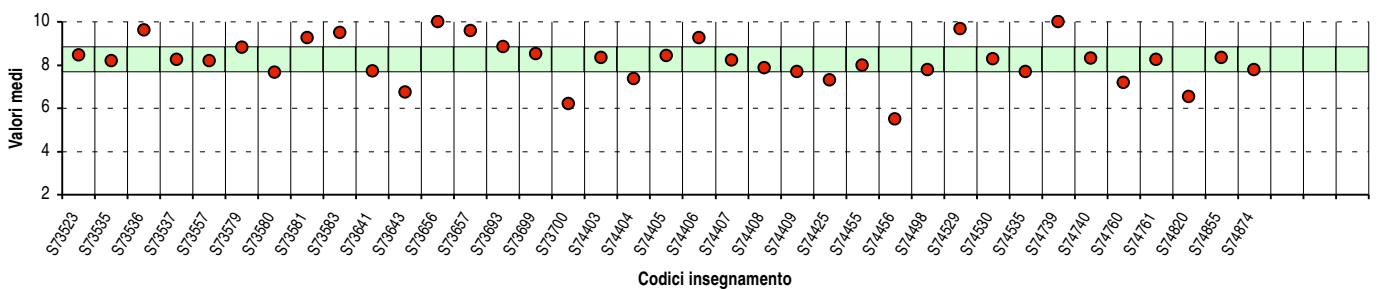
B.4: Il contenuto dell'insegnamento evita ripetizioni e sovrapposizioni?



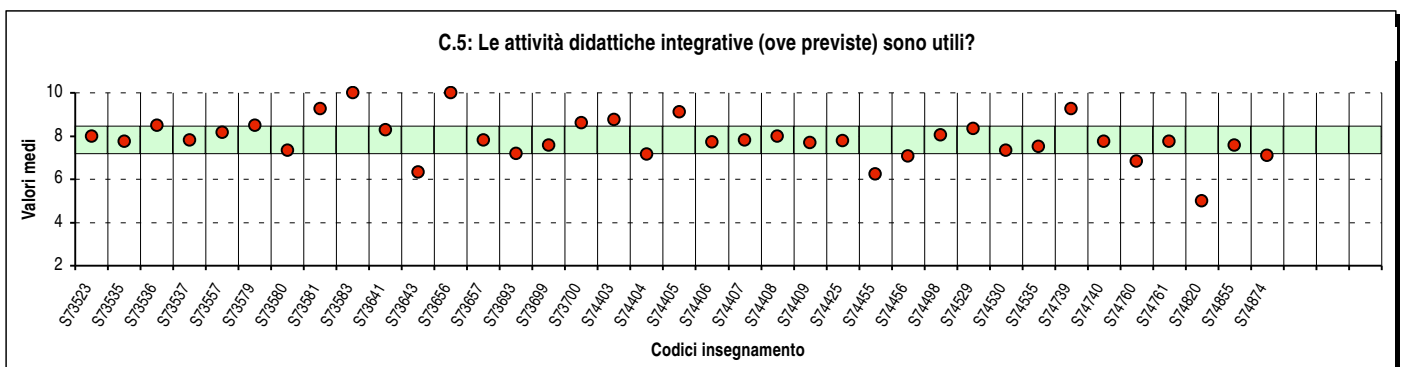
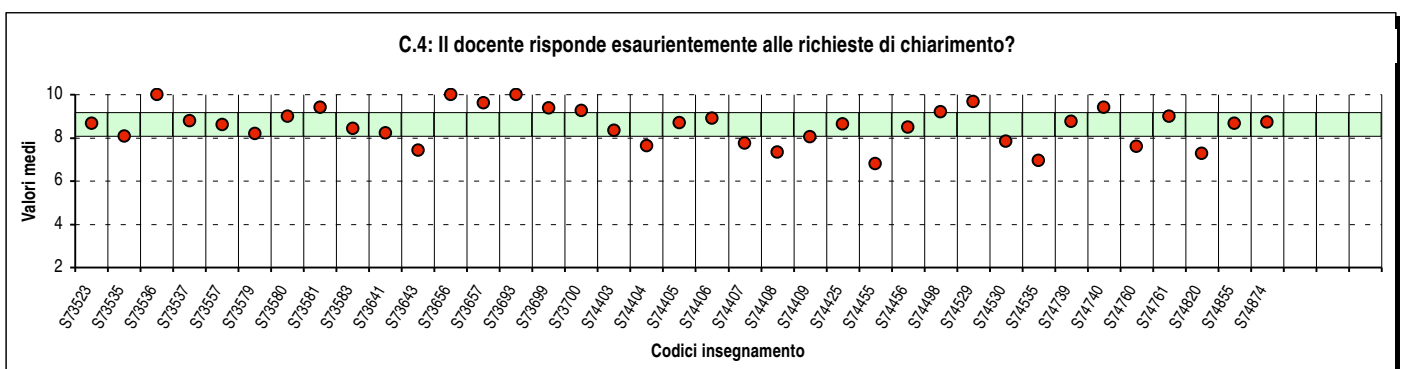
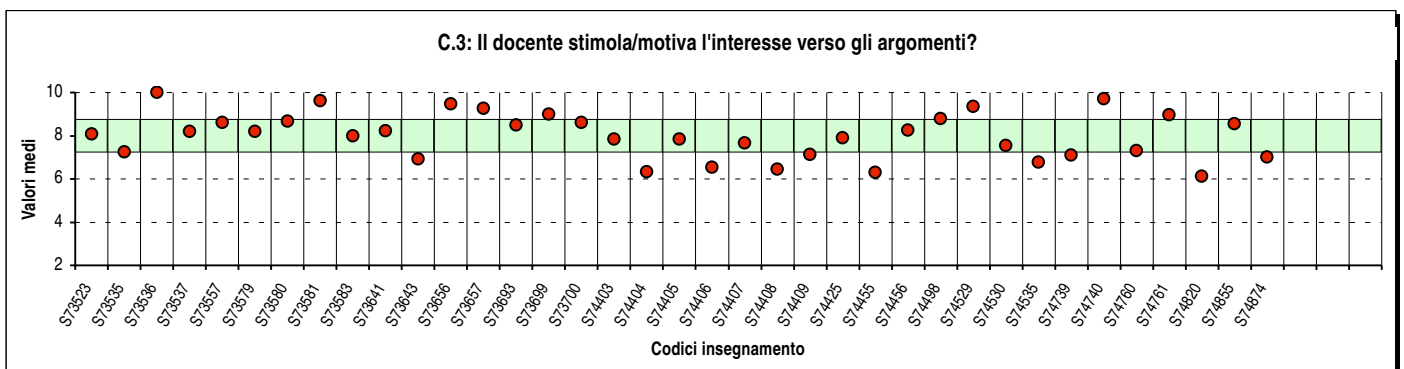
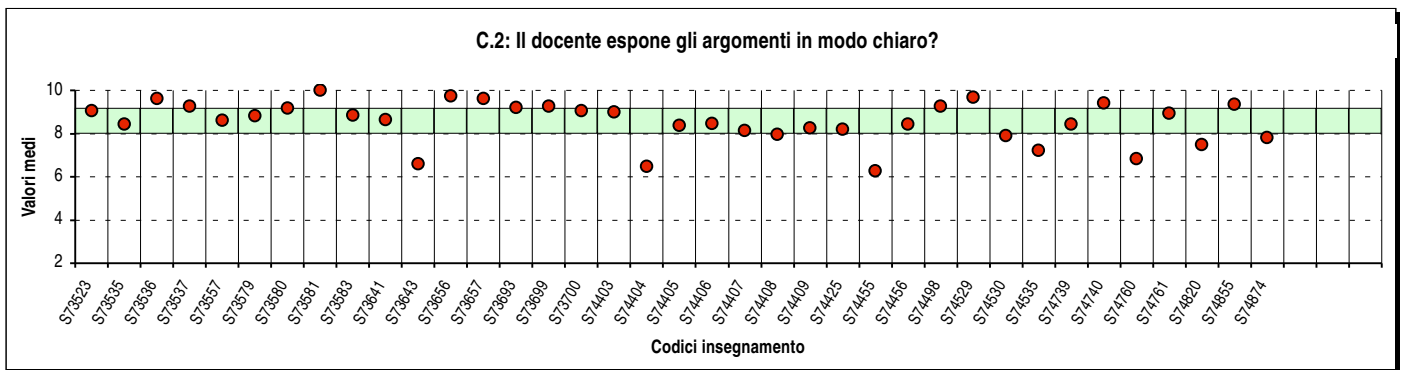
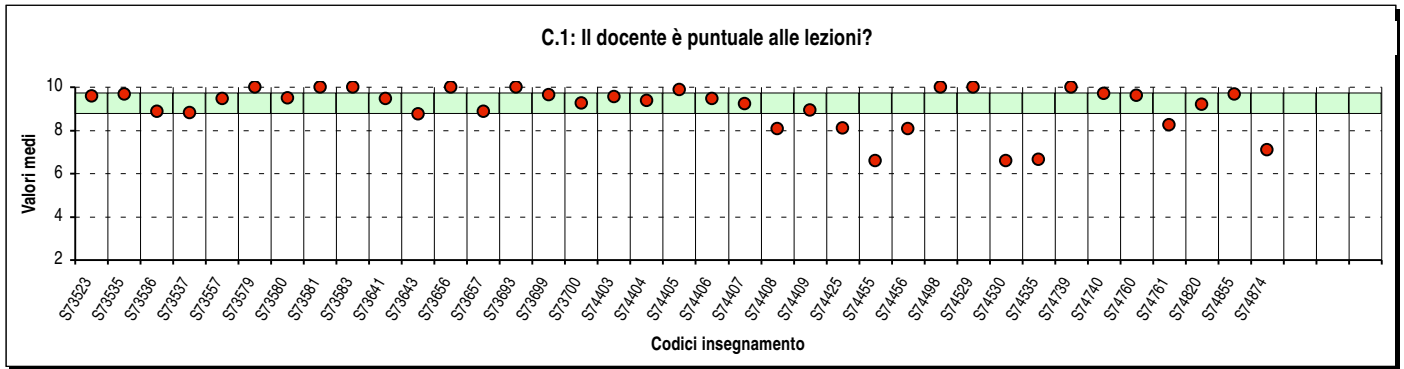
B.5: Il materiale didattico è adeguato per lo studio della materia?



B.6: Il materiale didattico è facilmente reperibile?



Parte C - ATTIVITÀ DIDATTICHE E INTERAZIONE CON IL DOCENTE



Valutazione della soddisfazione degli studenti frequentanti

(Legge 370/1999)

Riepilogo delle valutazioni fornite

Anno Accademico 2006-2007



Rapporto statistico generale

**Corso/Classe di Laurea:
Scienze della mediazione linguistica e Lingue e culture moderne**

Facoltà: SCIENZE LINGUISTICHE E LETTERATURE STRANIERE

Sede: BRESCIA

Totale dei questionari compilati per il Corso/Classe di Laurea: **2603**

Insegnamenti afferenti al Corso/Classe di Laurea: **122 (su 152 insegnamenti attivati)**

NOTE TECNICHE

Questo fascicolo riporta i risultati dell'analisi statistica effettuata sulle risposte date dagli studenti frequentanti alle domande relative a tutti gli insegnamenti del Corsi/Classe di Laurea:

Scienze della mediazione linguistica e Lingue e culture moderne (Facoltà SCIENZE LINGUISTICHE E LETTERATURE STRANIERE; Sede BRESCIA)

Le domande sono state raggruppate in sezioni; per ciascuna domanda viene riportata:

- la distribuzione di frequenza assoluta e/o percentuale delle risposte calcolata rispetto al totale dei rispondenti alla singola domanda e la frequenza assoluta e/o percentuale dei "non rispondenti" calcolata rispetto al totale degli intervistati;
- la media aritmetica dei livelli di soddisfazione, utilizzando la scala a 4 valori: 2, 5, 7 e 10, che sono stati abbinati rispettivamente alle 4 modalità di risposta "Decisamente NO" (A), "Più NO che SÌ" (B), "Più SÌ che NO" (C) e "Decisamente SÌ" (D);
- il valore medio di confronto calcolato sulla totalità degli insegnamenti della Facoltà.

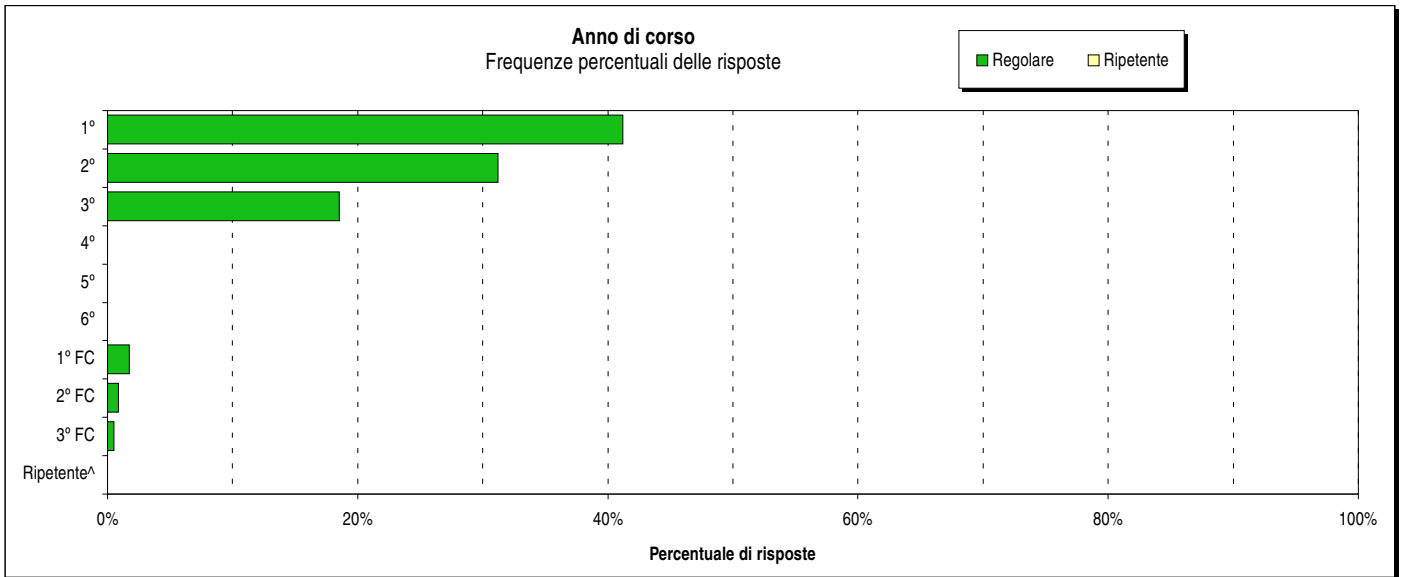
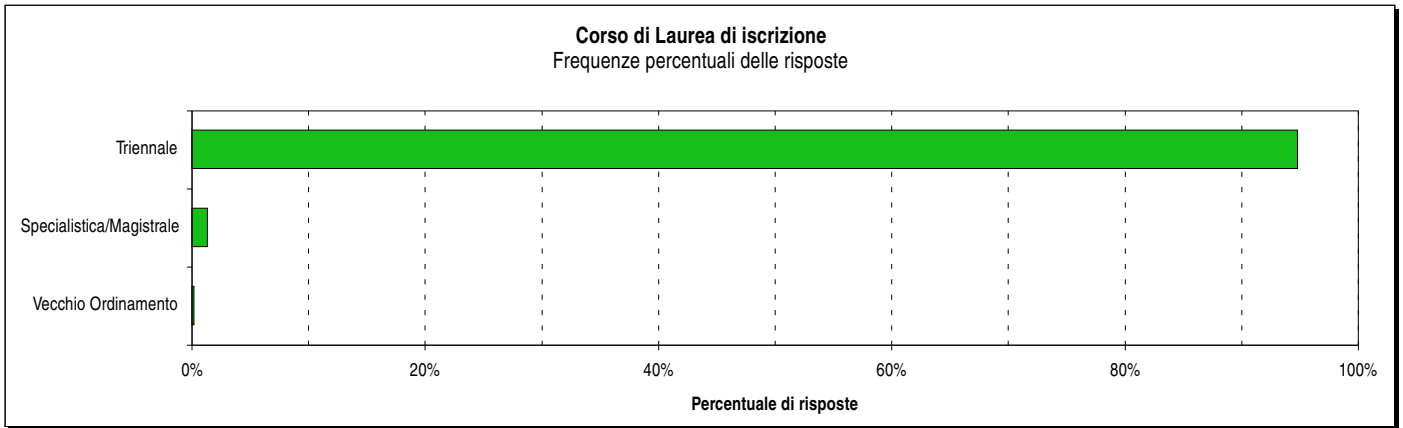
Seguono alcuni grafici riassuntivi che permettono di porre a confronto il valore medio dei diversi insegnamenti valutati nel CdL rapportandoli anche alla differenza interquartile della distribuzione delle medie per ogni domanda.

Per ragioni di spazio, il testo delle domande è stato riformulato in modo più conciso, senza comunque alterarne il significato.

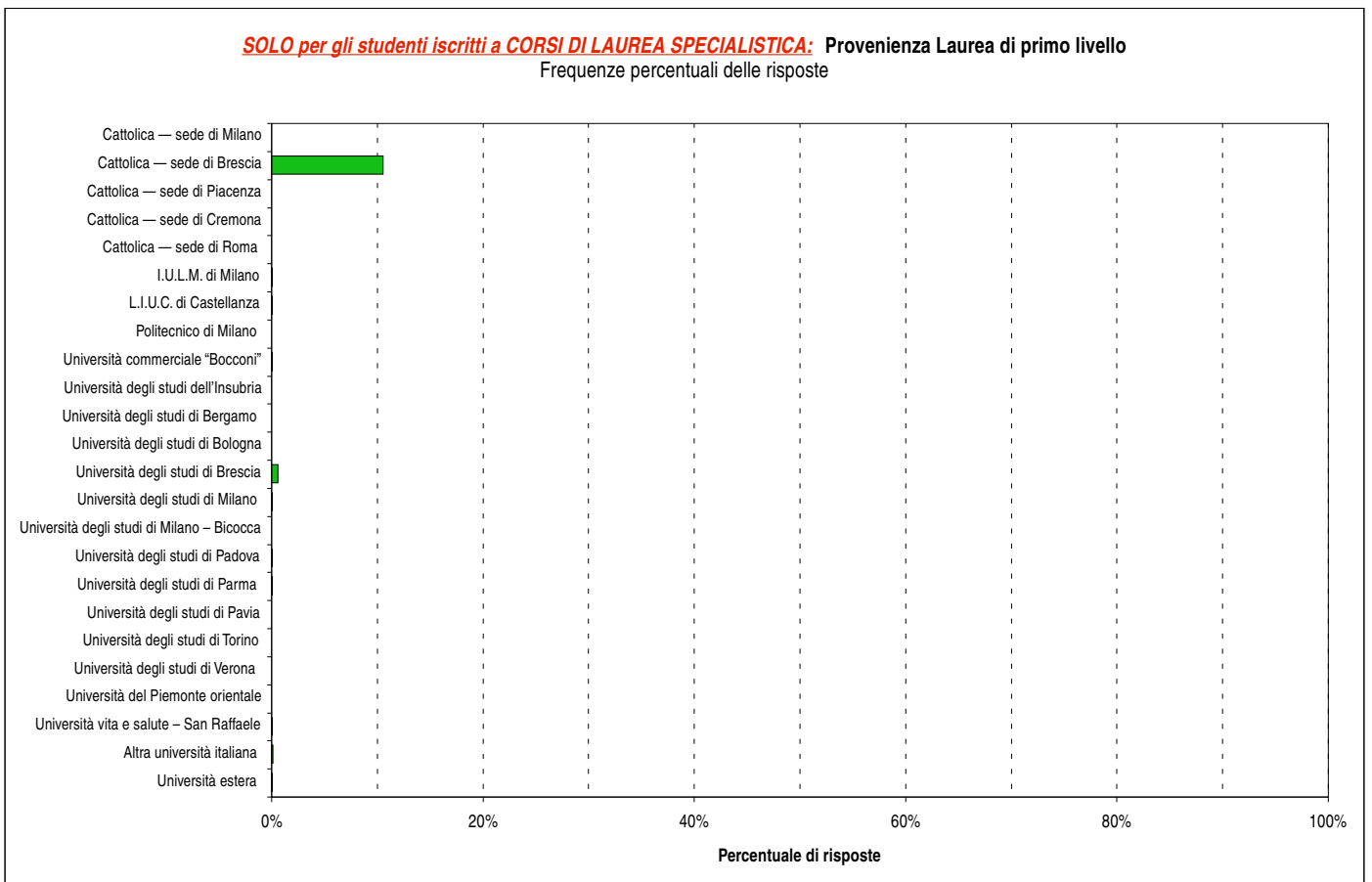
Nota bene

Negli istogrammi che riportano la frequenza percentuale delle risposte (domande "Profilo degli studenti" e B.1, B.7, B.8, C.2, D.1 e D.2) è stata omessa, per migliorare la leggibilità, la barra relativa ai "Non rispondenti" e pertanto la somma delle barre visibili potrebbe essere inferiore a 100%.

PROFILO DEGLI STUDENTI

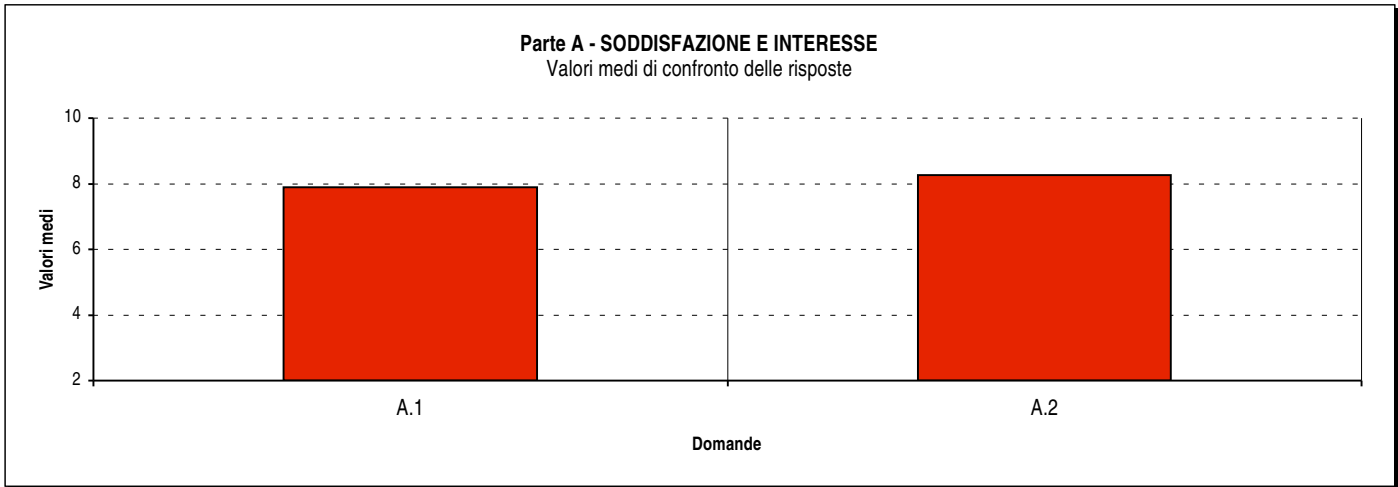


^ L'ultima categoria indica la percentuale di studenti che hanno indicato "Ripetente" senza specificare alcun "Anno di corso".

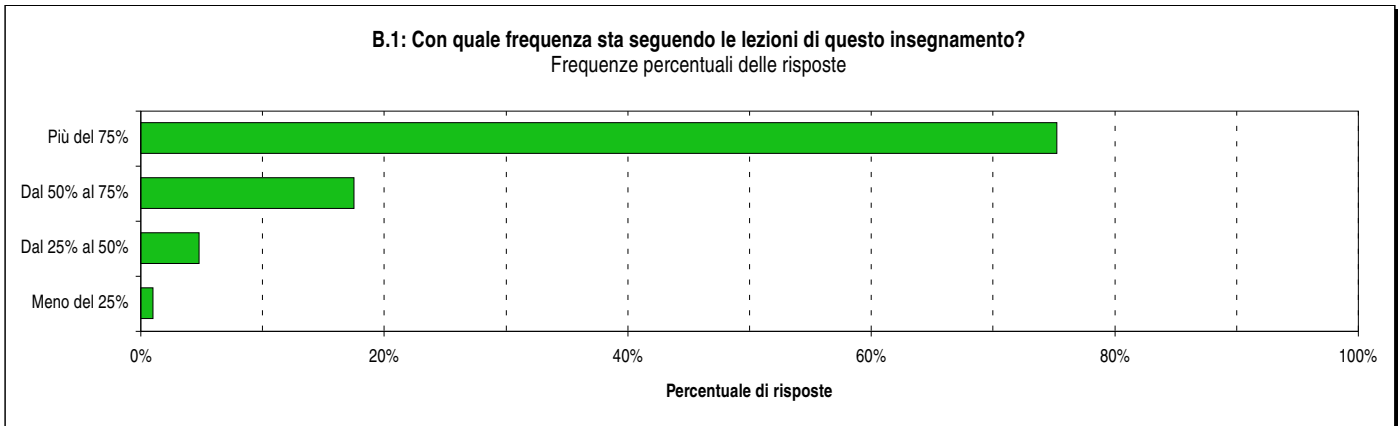


Parte A - SODDISFAZIONE E INTERESSE

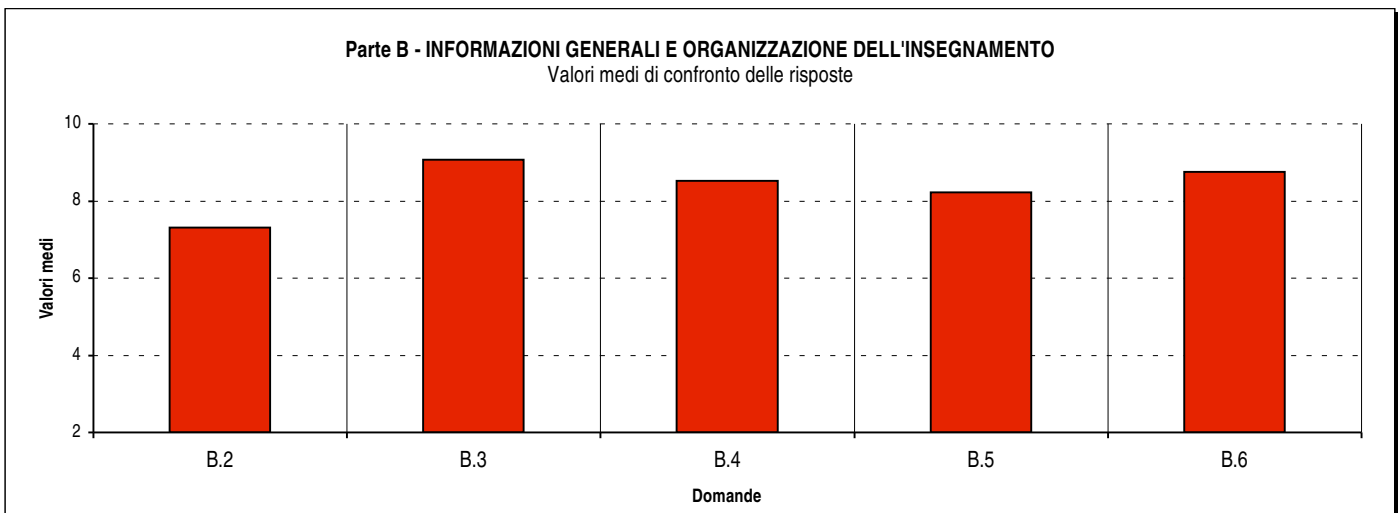
DOMANDE	DISTRIBUZIONE ASSOLUTA E PERCENTUALE DELLE RISPOSTE											VALORI DI CONFRONTO	
	A = 2		B = 5		C = 7		D = 10		Totale	N.R.		Media CdL	Media Facoltà
	V.A.	%	V.A.	%	V.A.	%	V.A.	%	V.A.	V.A.	%		
A.1: È complessivamente soddisfatto di questo insegnamento?	58	2,2	315	12,2	1134	44,0	1071	41,5	2578	25	1,0	7,89	7,79
A.2: All'inizio dell'insegnamento, era interessato agli argomenti trattati?	45	1,8	265	10,3	926	36,0	1333	51,9	2569	34	1,3	8,26	8,02



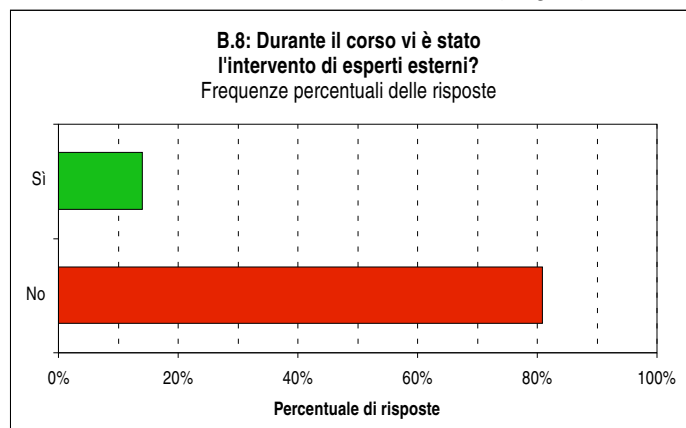
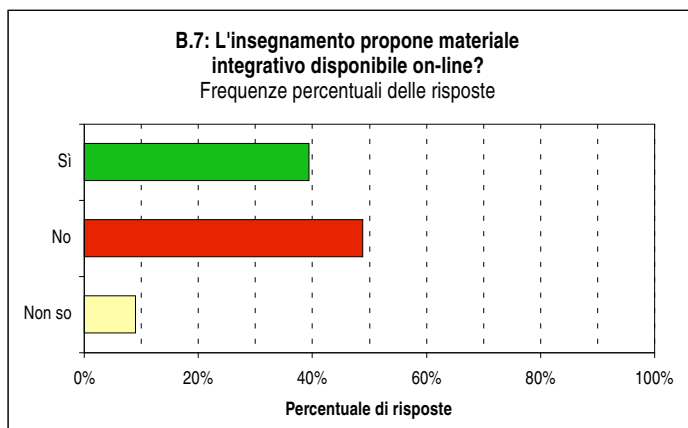
Parte B - INFORMAZIONI GENERALI E ORGANIZZAZIONE DELL'INSEGNAMENTO



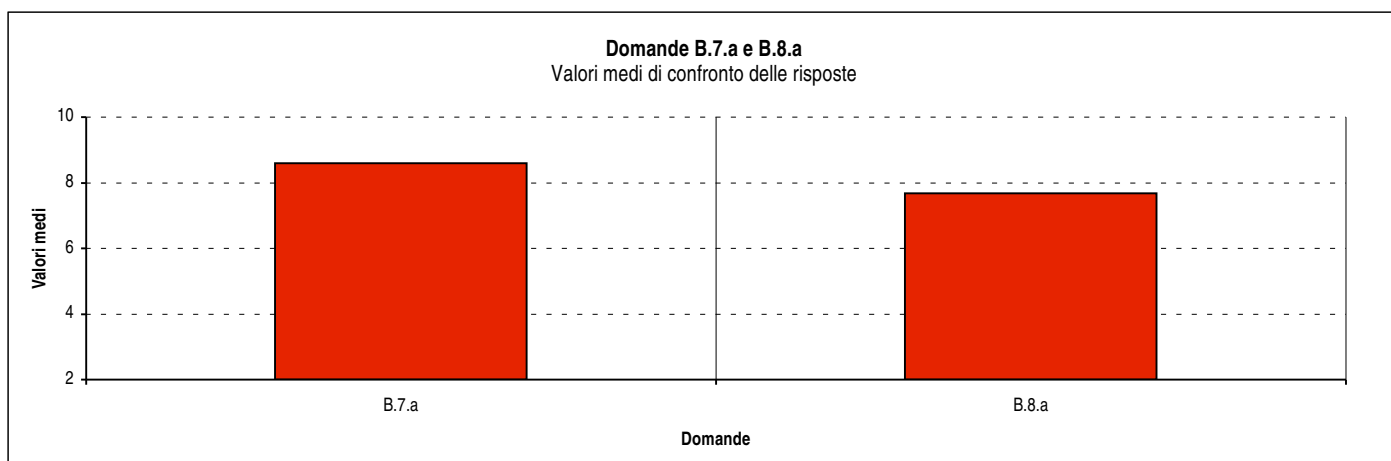
DOMANDE	DISTRIBUZIONE ASSOLUTA E PERCENTUALE DELLE RISPOSTE											VALORI DI CONFRONTO	
	A = 2		B = 5		C = 7		D = 10		Totale	N.R.		Media CdL	Media Facoltà
	V.A.	%	V.A.	%	V.A.	%	V.A.	%	V.A.	V.A.	%		
B.2: Le conoscenze preliminari sono risultate sufficienti?	133	5,2	418	16,2	1252	48,6	772	30,0	2575	28	1,1	7,32	7,40
B.3: Gli orari di svolgimento delle attività didattiche sono rispettati?	20	0,8	114	4,4	560	21,7	1882	73,1	2576	27	1,0	9,06	9,06
B.4: Il contenuto dell'insegnamento evita ripetizioni e sovrapposizioni?	67	2,6	167	6,5	808	31,3	1538	59,6	2580	23	0,9	8,53	7,87
B.5: Il materiale didattico è adeguato per lo studio della materia?	42	1,6	207	8,1	1062	41,4	1252	48,8	2563	40	1,5	8,22	7,92
B.6: Il materiale didattico è facilmente reperibile?	22	0,9	119	4,7	781	31,1	1586	63,2	2508	95	3,6	8,76	8,34



Parte B - INFORMAZIONI GENERALI E ORGANIZZAZIONE DELL'INSEGNAMENTO (segue)

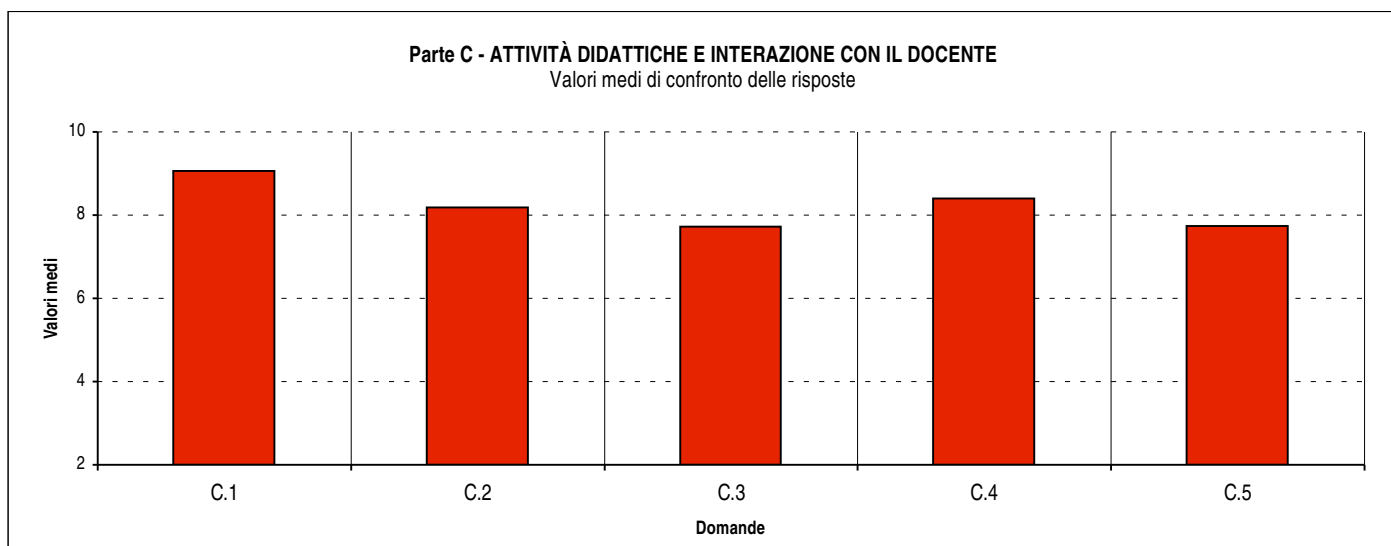


DOMANDE	DISTRIBUZIONE ASSOLUTA E PERCENTUALE DELLE RISPOSTE										VALORI DI CONFRONTO		
	A = 2		B = 5		C = 7		D = 10		Totale	N.R.		Media CdL	Media Facoltà
	V.A.	%	V.A.	%	V.A.	%	V.A.	%	V.A.	V.A.	%		
B.7.a: È soddisfatto del web per la diffusione del materiale integrativo?	17	1,8	53	5,7	300	32,3	559	60,2	929	1674	64,3	8,60	8,24
B.8.a: È stato utile l'intervento di esperti esterni?	10	3,1	54	16,8	131	40,8	126	39,3	321	2282	87,7	7,69	7,91



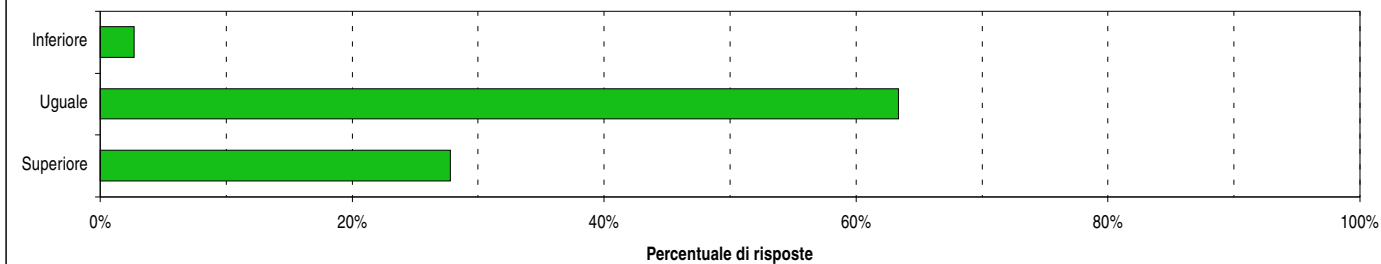
Parte C - ATTIVITÀ DIDATTICHE E INTERAZIONE CON IL DOCENTE

DOMANDE	DISTRIBUZIONE ASSOLUTA E PERCENTUALE DELLE RISPOSTE										VALORI DI CONFRONTO		
	A = 2		B = 5		C = 7		D = 10		Totale	N.R.		Media CdL	Media Facoltà
	V.A.	%	V.A.	%	V.A.	%	V.A.	%	V.A.	V.A.	%		
C.1: Il docente è puntuale alle lezioni?	32	1,2	136	5,3	490	19,0	1919	74,5	2577	26	1,0	9,07	9,08
C.2: Il docente espone gli argomenti in modo chiaro?	63	2,4	242	9,4	986	38,2	1290	50,0	2581	22	0,8	8,19	8,15
C.3: Il docente stimola/motiva l'interesse verso gli argomenti?	109	4,2	371	14,4	1047	40,6	1049	40,7	2576	27	1,0	7,72	7,53
C.4: Il docente risponde esaurientemente alle richieste di chiarimento?	41	1,6	171	6,7	973	38,1	1369	53,6	2554	49	1,9	8,39	8,29
C.5: Le attività didattiche integrative (ove previste) sono utili?	60	3,8	176	11,3	724	46,4	602	38,5	1562	1041	40,0	7,74	7,59

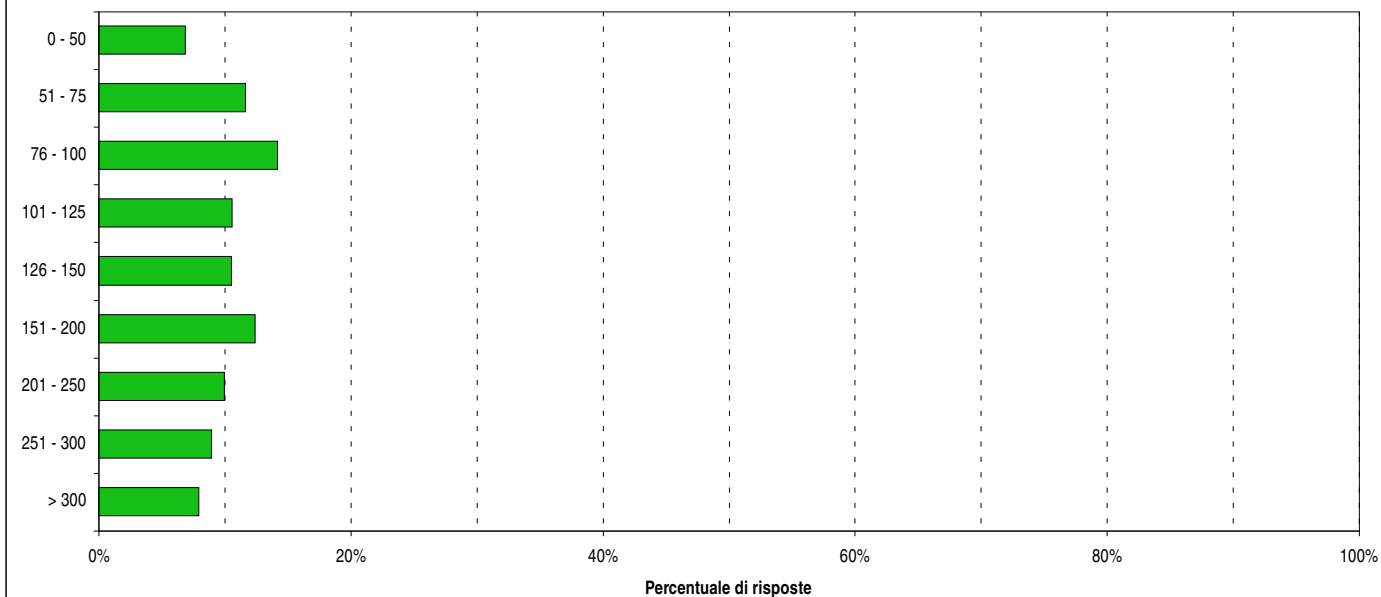


Parte D - CARICO DI LAVORO (CFU)

D.1: Rispetto ai crediti formativi assegnati la quantità di lavoro richiesta dall'insegnamento risulta essere:
Frequenze percentuali delle risposte



D.2: Stimati quante ore di studio richiede complessivamente la preparazione dell'esame.
Frequenze percentuali delle risposte



Confronto tra gli insegnamenti di:

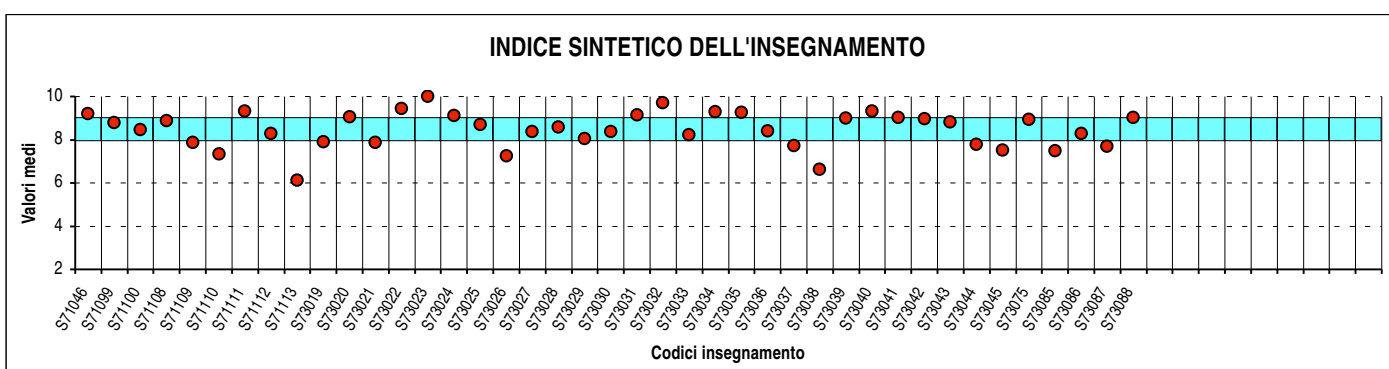
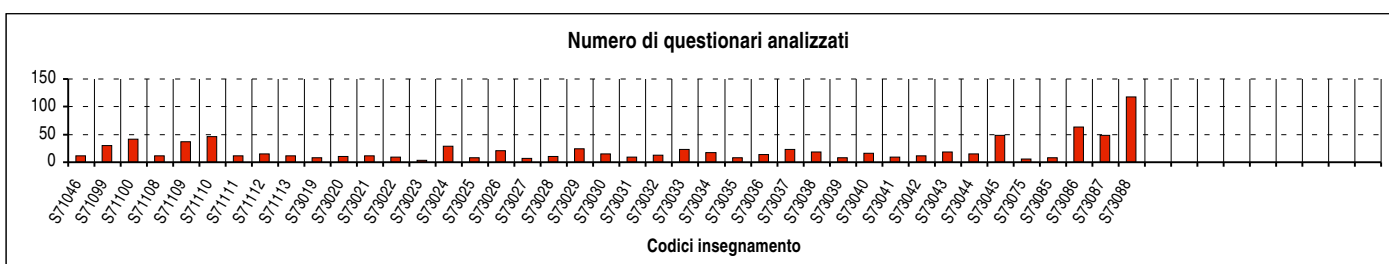
Corso/Classe di Laurea: Scienze della mediazione linguistica e Lingue e culture moderne (Facoltà SCIENZE LINGUISTICHE E LETTERATURE STRANIERE; Sede BRESCIA)

1ª PARTE

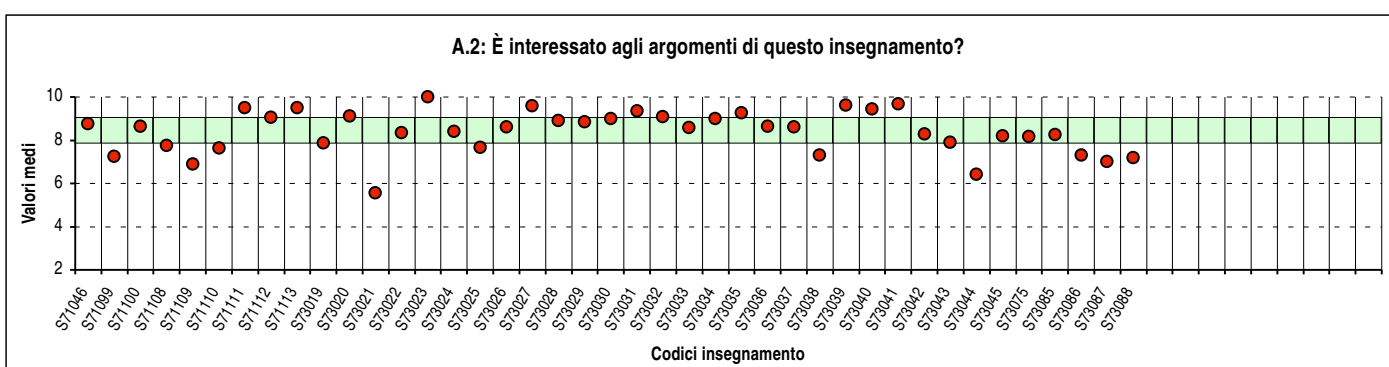
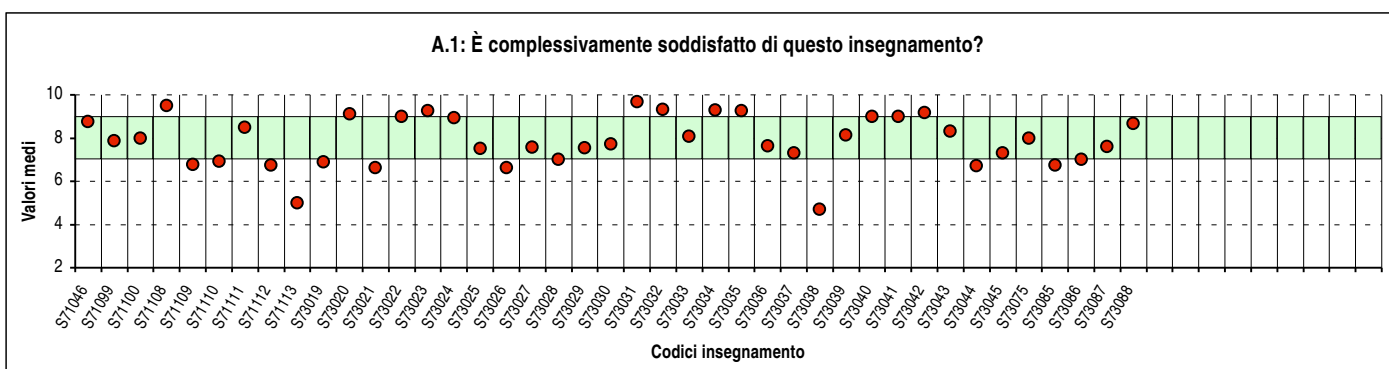
Questa seconda parte del rapporto contiene una serie di grafici che permettono di confrontare il valore medio dei diversi insegnamenti valutati nel CdL per ogni domanda. Nei grafici si riporta anche l'ampiezza del campo interquartile (rappresentata dalla banda orizzontale). In pratica per ogni domanda tutti i valori medi dei diversi insegnamenti valutati nel CdL sono stati suddivisi in quartili, ossia in 4 parti contenenti lo stesso numero di valori: nel primo quartile rientra il primo 25% degli insegnamenti (quelli che hanno ottenuto i valori più bassi e che quindi si posizionano al di sotto della banda orizzontale), nel secondo e nel terzo quartile il successivo 50% (valori all'interno della banda orizzontale) mentre nel quarto quartile rientra l'ultimo 25% degli insegnamenti (quelli che hanno ottenuto i valori più alti e che quindi si posizionano al di sopra della banda orizzontale).

Ciascun insegnamento è individuato nei grafici dal codice criptato (riportato sul frontespizio di ciascun report per singolo insegnamento).

Nota bene: a causa delle loro numerosità, gli insegnamenti sono stati suddivisi in gruppi in base al codice criptato.

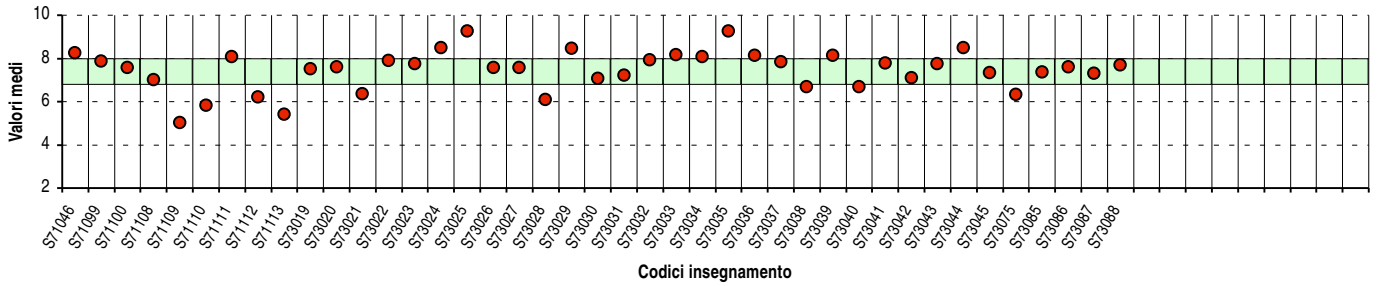


Parte A - SODDISFAZIONE E INTERESSE

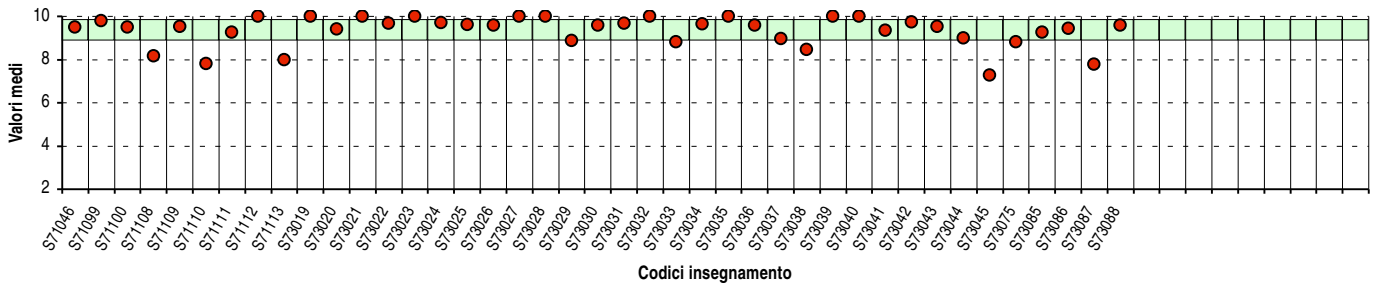


Parte B - INFORMAZIONI GENERALI E ORGANIZZAZIONE DELL'INSEGNAMENTO

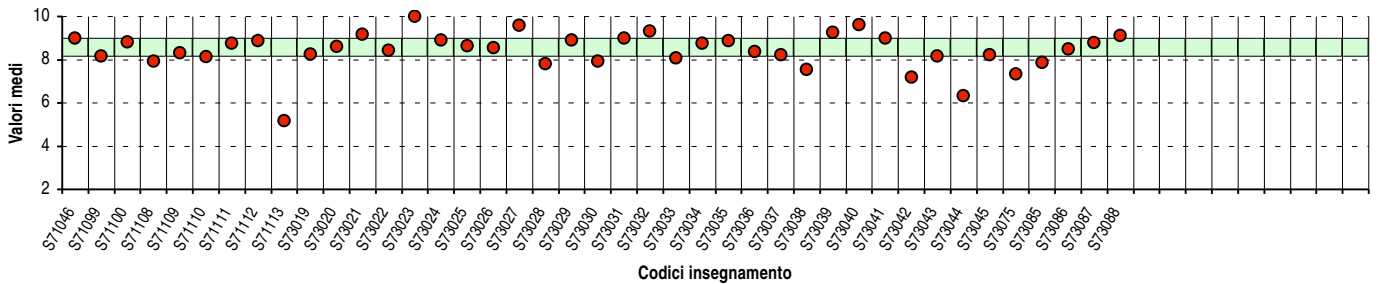
B.2: Le conoscenze preliminari sono risultate sufficienti?



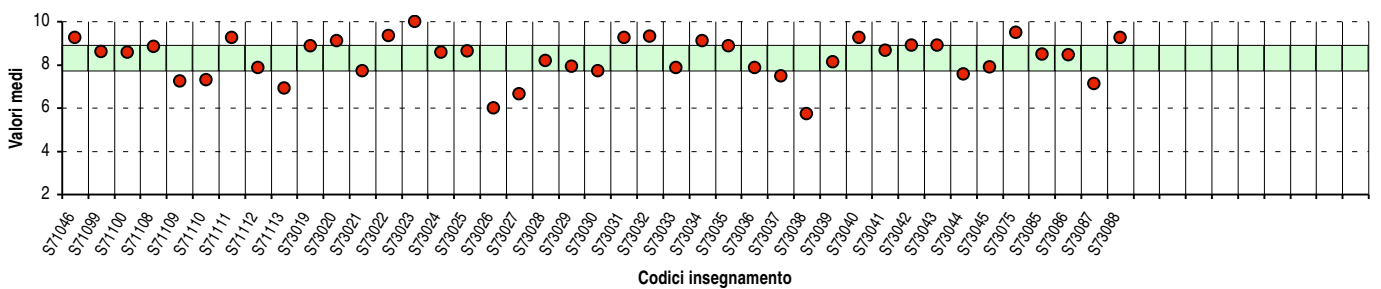
B.3: Gli orari di svolgimento delle attività didattiche sono rispettati?



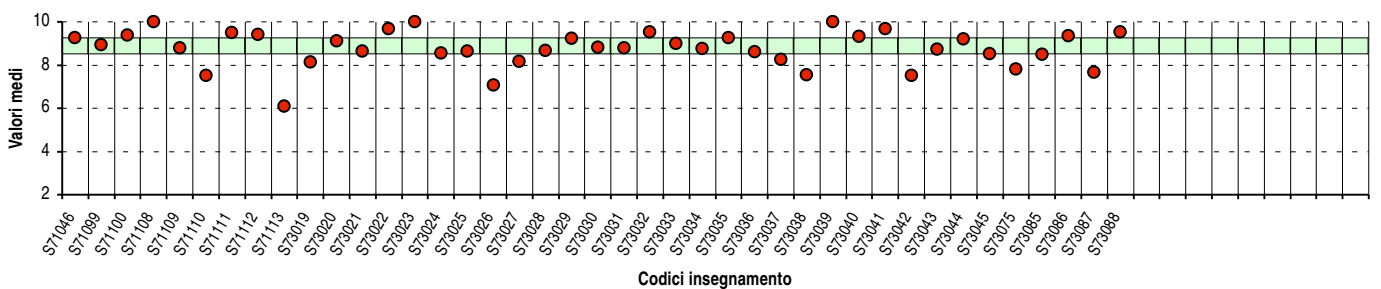
B.4: Il contenuto dell'insegnamento evita ripetizioni e sovrapposizioni?



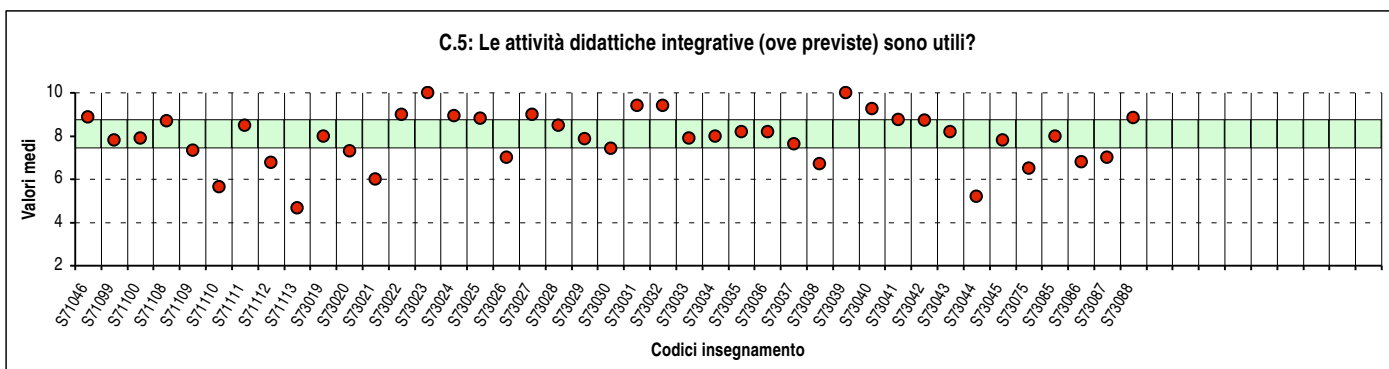
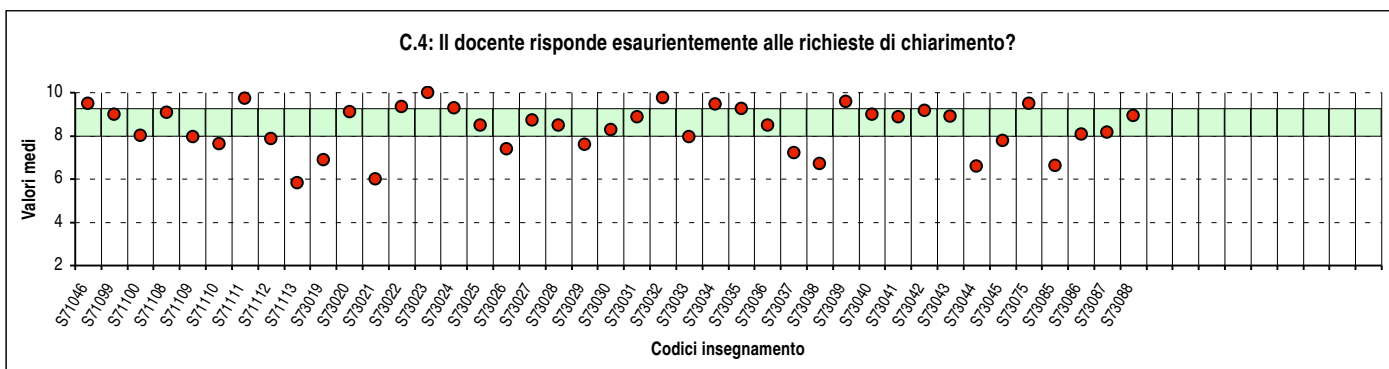
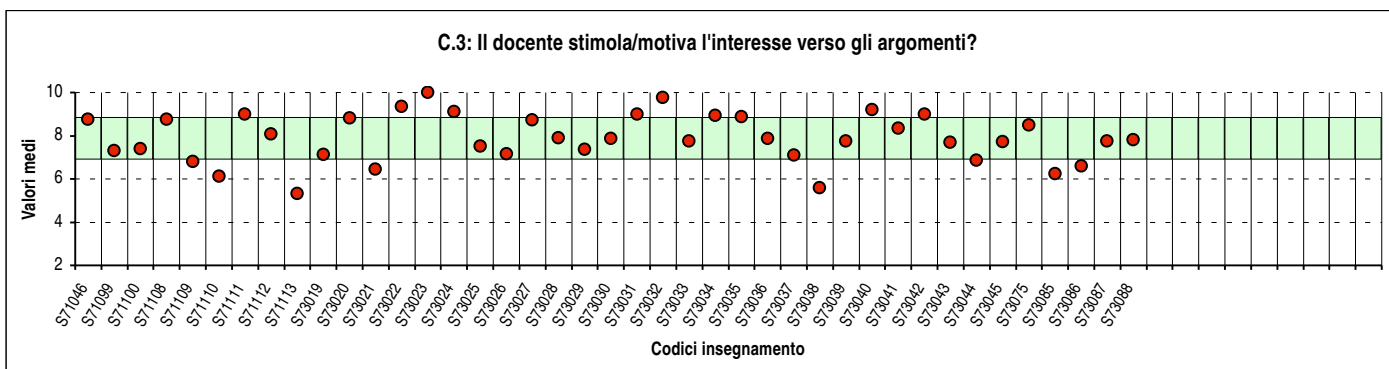
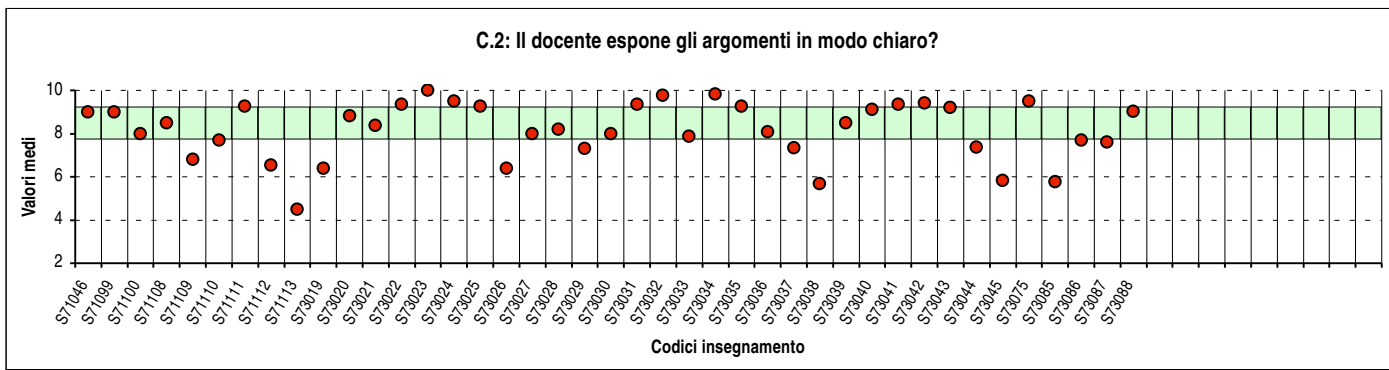
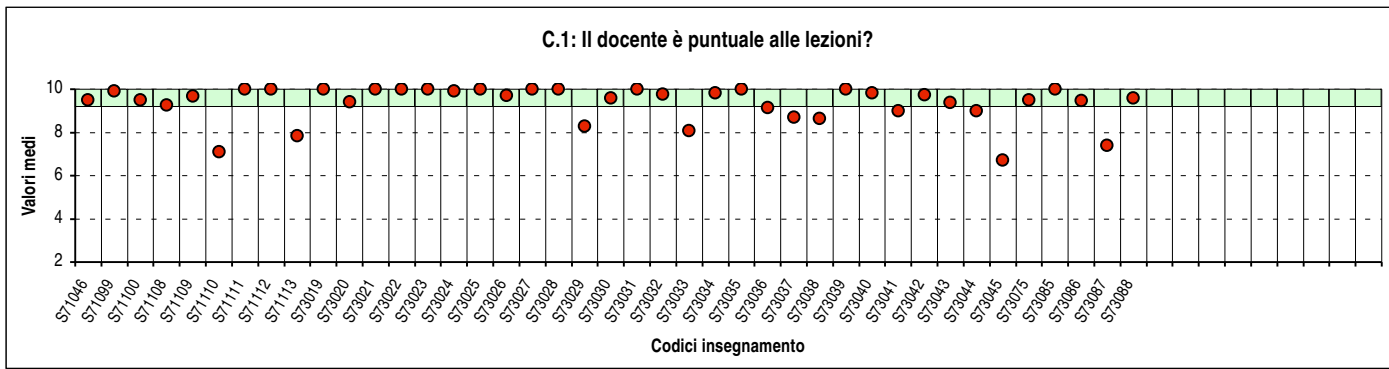
B.5: Il materiale didattico è adeguato per lo studio della materia?



B.6: Il materiale didattico è facilmente reperibile?



Parte C - ATTIVITÀ DIDATTICHE E INTERAZIONE CON IL DOCENTE



Confronto tra gli insegnamenti di:

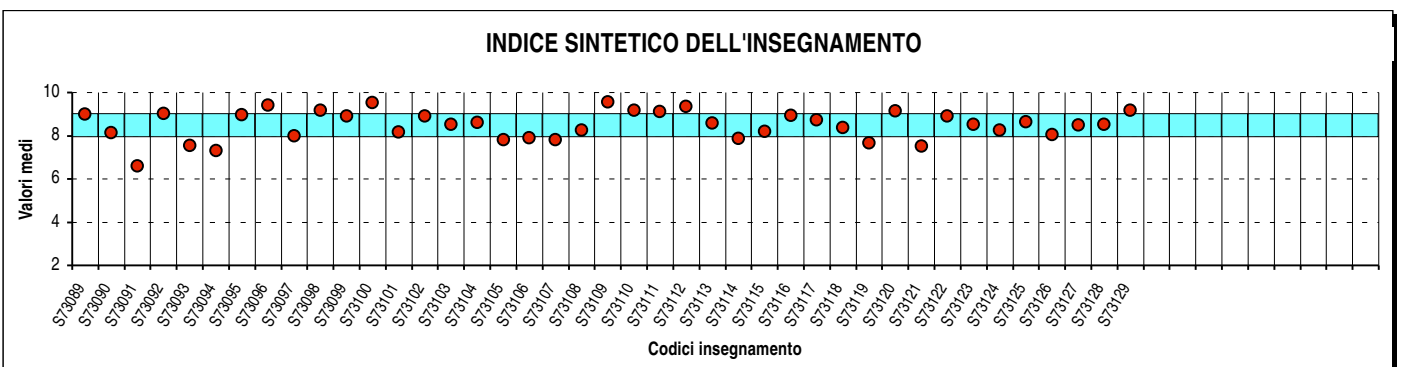
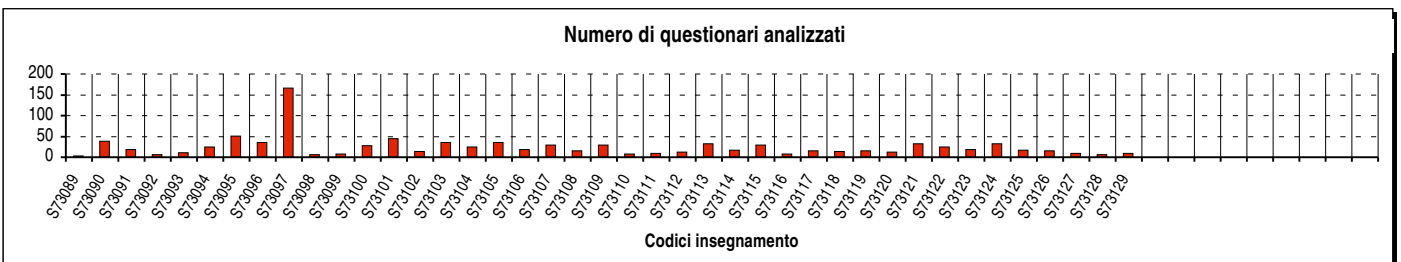
Corso/Classe di Laurea: Scienze della mediazione linguistica e Lingue e culture moderne (Facoltà SCIENZE LINGUISTICHE E LETTERATURE STRANIERE; Sede BRESCIA)

2ª PARTE

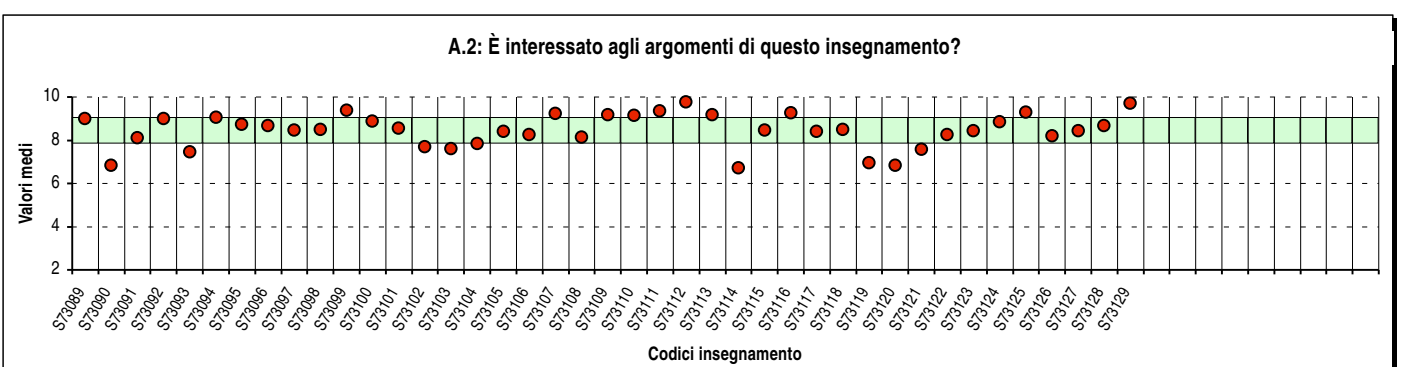
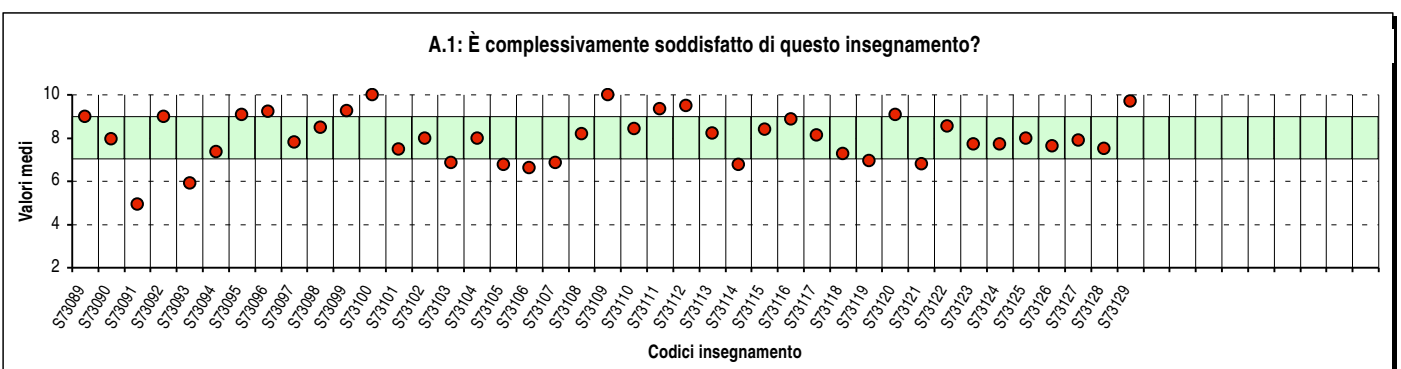
Questa seconda parte del rapporto contiene una serie di grafici che permettono di confrontare il valore medio dei diversi insegnamenti valutati nel CdL per ogni domanda. Nei grafici si riporta anche l'ampiezza del campo interquartile (rappresentata dalla banda orizzontale). In pratica per ogni domanda tutti i valori medi dei diversi insegnamenti valutati nel CdL sono stati suddivisi in quartili, ossia in 4 parti contenenti lo stesso numero di valori: nel primo quartile rientra il primo 25% degli insegnamenti (quelli che hanno ottenuto i valori più bassi e che quindi si posizionano al di sotto della banda orizzontale), nel secondo e nel terzo quartile il successivo 50% (valori all'interno della banda orizzontale) mentre nel quarto quartile rientra l'ultimo 25% degli insegnamenti (quelli che hanno ottenuto i valori più alti e che quindi si posizionano al di sopra della banda orizzontale).

Ciascun insegnamento è individuato nei grafici dal codice criptato (riportato sul frontespizio di ciascun report per singolo insegnamento).

Nota bene: a causa delle loro numerosità, gli insegnamenti sono stati suddivisi in gruppi in base al codice criptato.

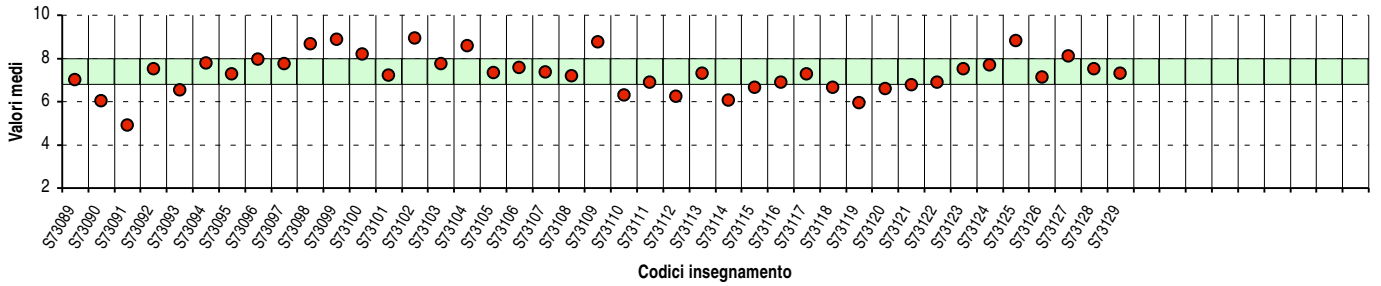


Parte A - SODDISFAZIONE E INTERESSE

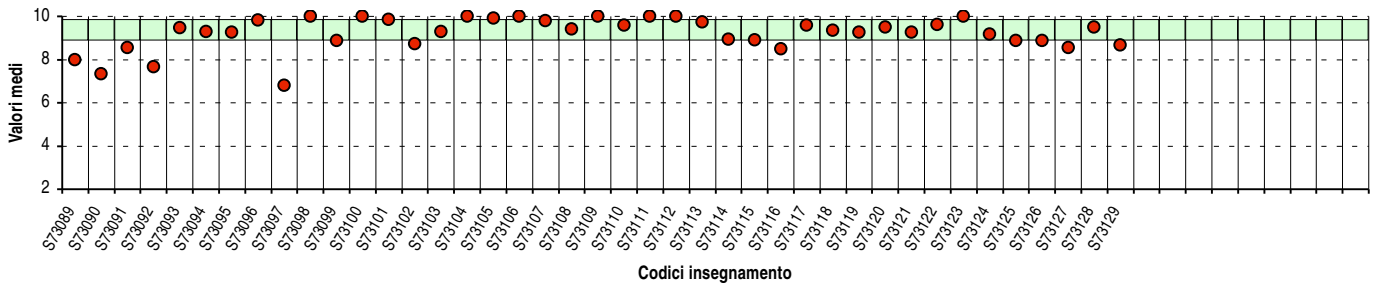


Parte B - INFORMAZIONI GENERALI E ORGANIZZAZIONE DELL'INSEGNAMENTO

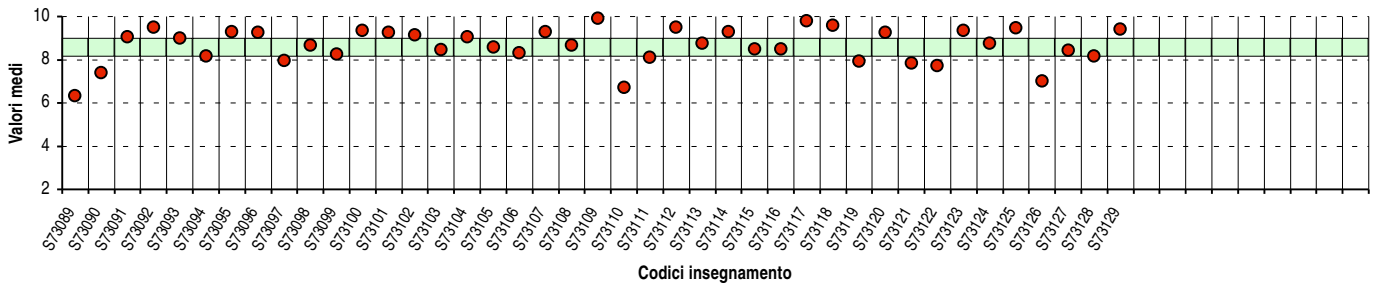
B.2: Le conoscenze preliminari sono risultate sufficienti?



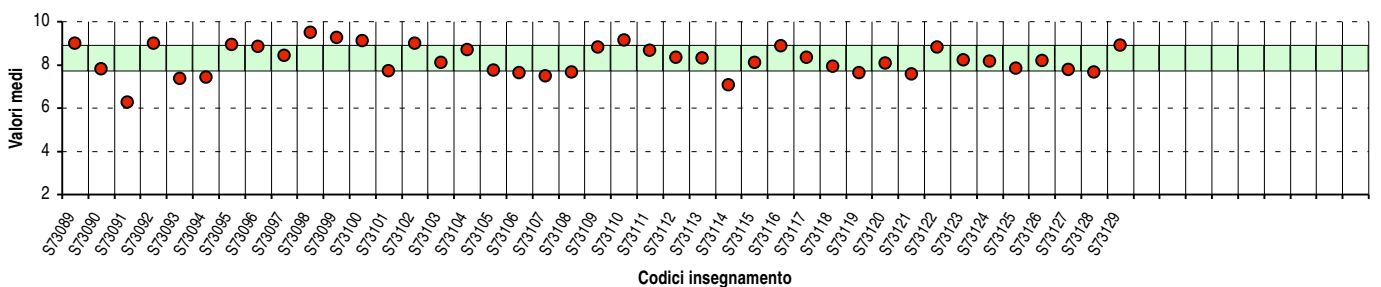
B.3: Gli orari di svolgimento delle attività didattiche sono rispettati?



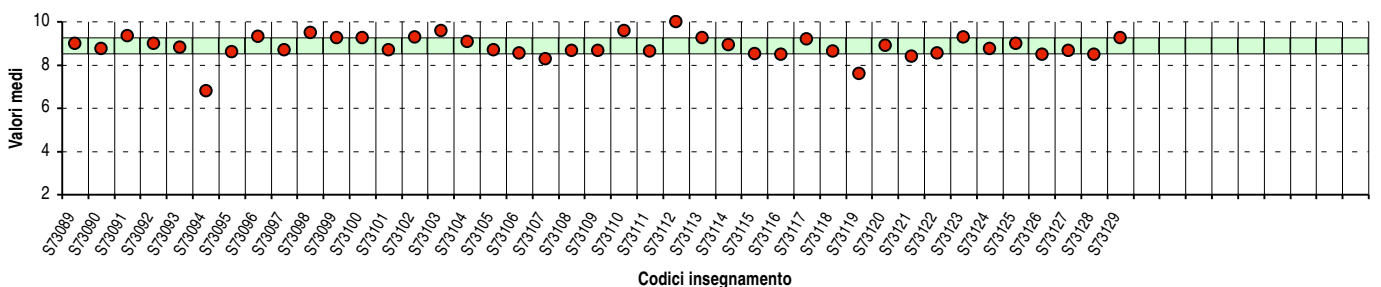
B.4: Il contenuto dell'insegnamento evita ripetizioni e sovrapposizioni?



B.5: Il materiale didattico è adeguato per lo studio della materia?

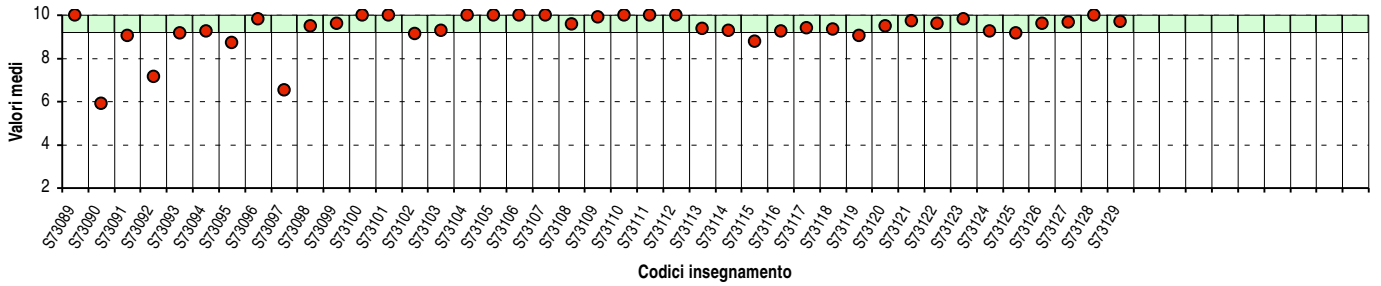


B.6: Il materiale didattico è facilmente reperibile?

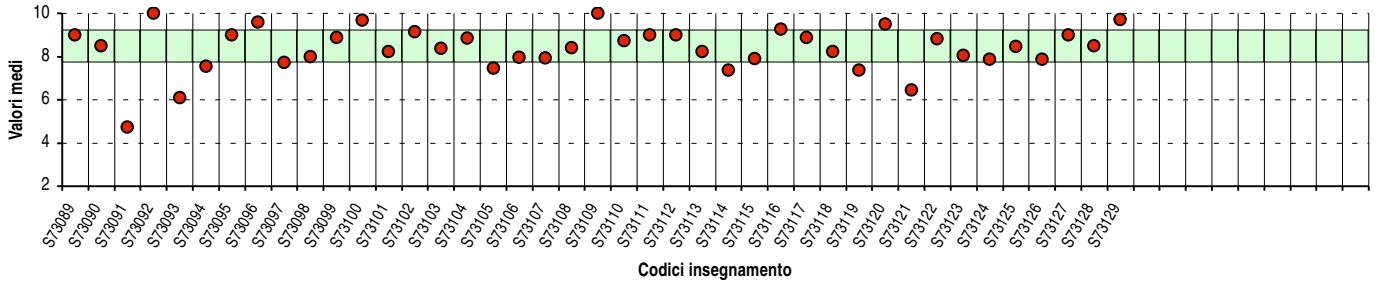


Parte C - ATTIVITÀ DIDATTICHE E INTERAZIONE CON IL DOCENTE

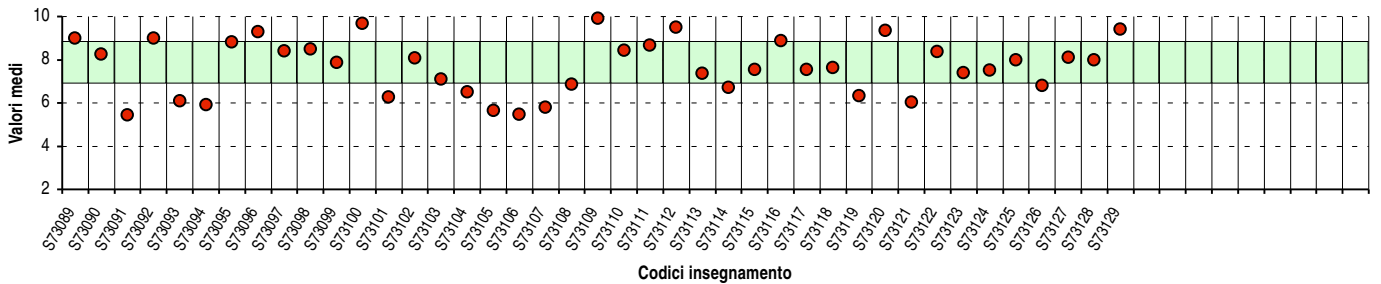
C.1: Il docente è puntuale alle lezioni?



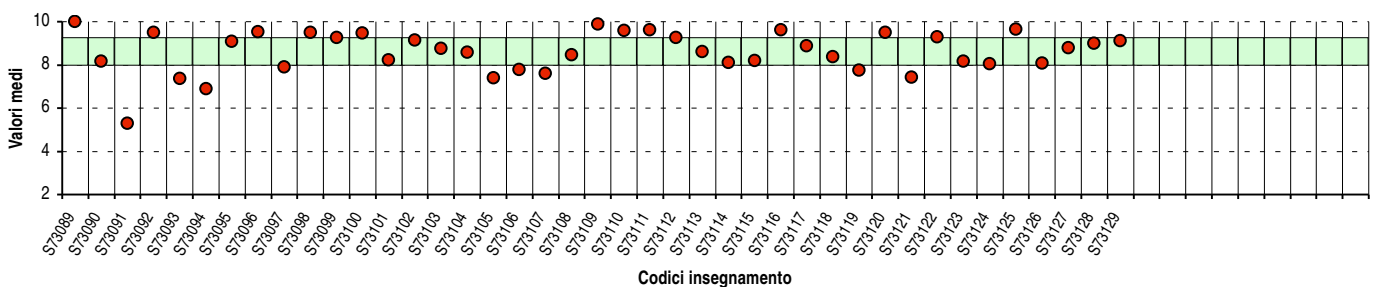
C.2: Il docente espone gli argomenti in modo chiaro?



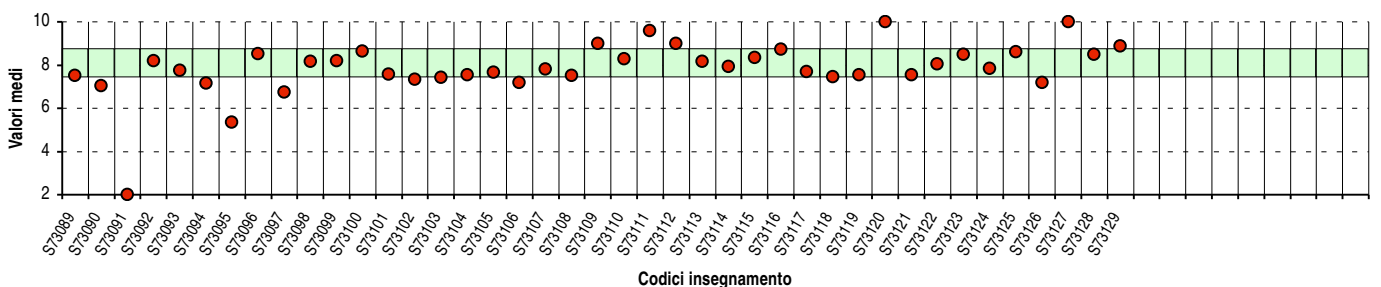
C.3: Il docente stimola/motiva l'interesse verso gli argomenti?



C.4: Il docente risponde esaurientemente alle richieste di chiarimento?



C.5: Le attività didattiche integrative (ove previste) sono utili?



Confronto tra gli insegnamenti di:

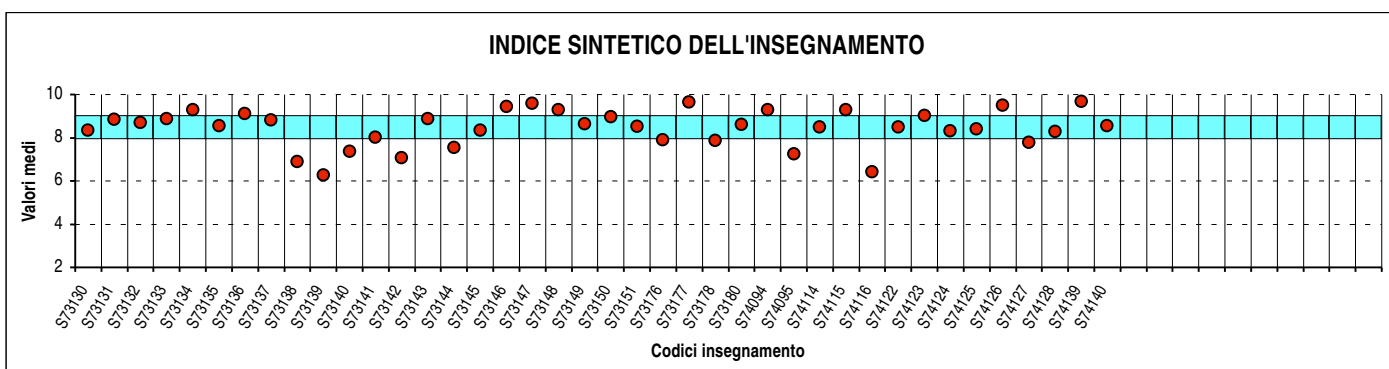
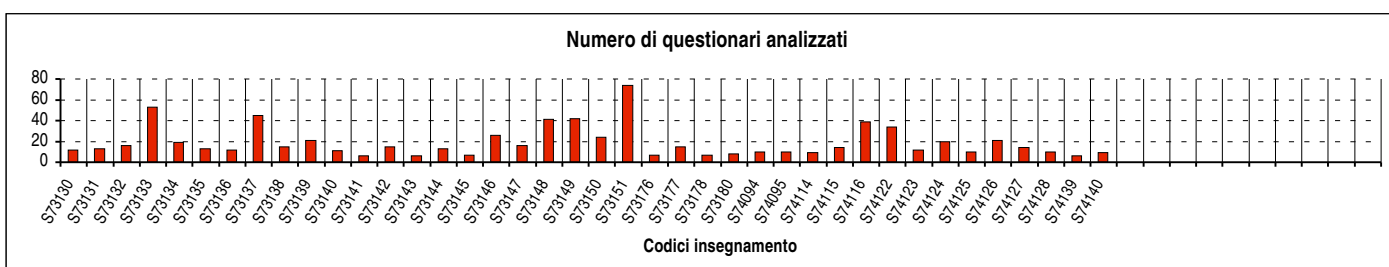
Corso/Classe di Laurea: Scienze della mediazione linguistica e Lingue e culture moderne (Facoltà SCIENZE LINGUISTICHE E LETTERATURE STRANIERE; Sede BRESCIA)

3ª PARTE

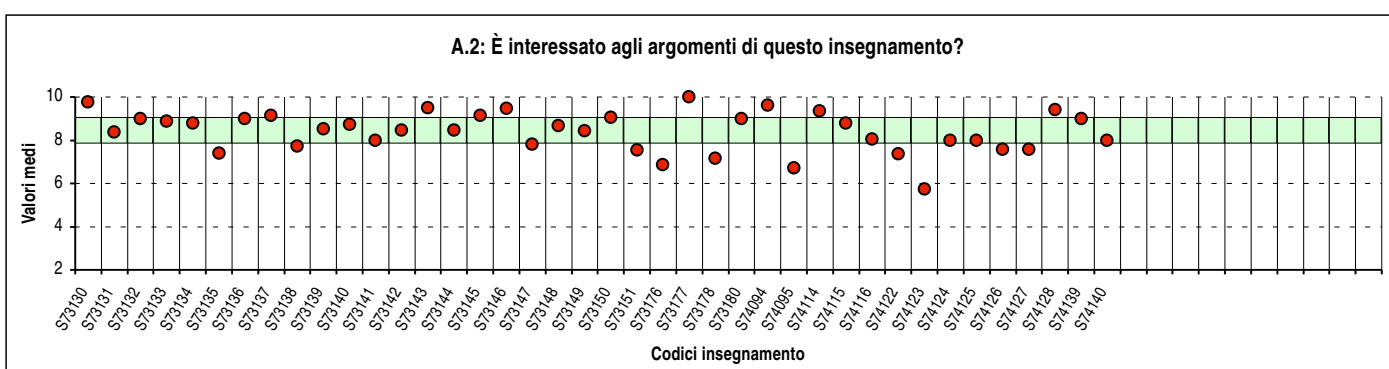
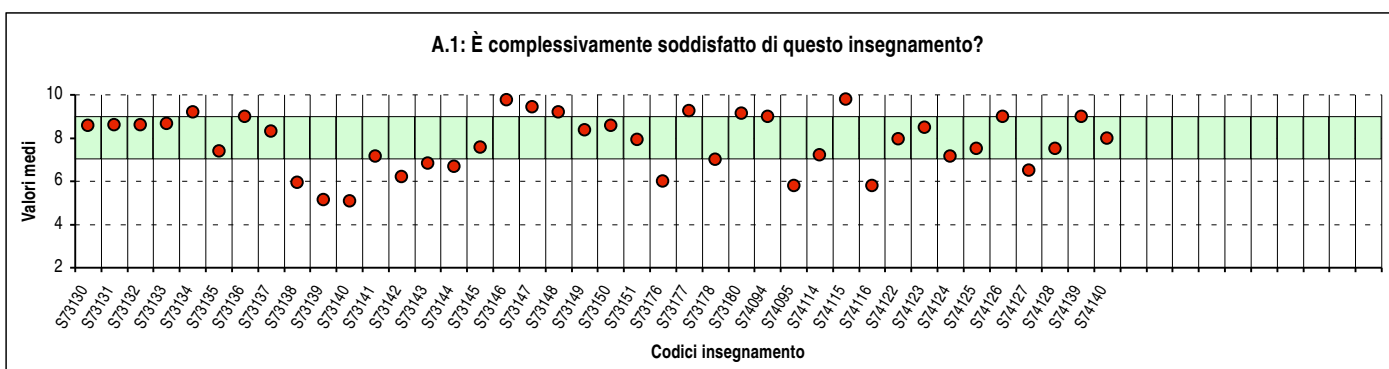
Questa seconda parte del rapporto contiene una serie di grafici che permettono di confrontare il valore medio dei diversi insegnamenti valutati nel CdL per ogni domanda. Nei grafici si riporta anche l'ampiezza del campo interquartile (rappresentata dalla banda orizzontale). In pratica per ogni domanda tutti i valori medi dei diversi insegnamenti valutati nel CdL sono stati suddivisi in quartili, ossia in 4 parti contenenti lo stesso numero di valori: nel primo quartile rientra il primo 25% degli insegnamenti (quelli che hanno ottenuto i valori più bassi e che quindi si posizionano al di sotto della banda orizzontale), nel secondo e nel terzo quartile il successivo 50% (valori all'interno della banda orizzontale) mentre nel quarto quartile rientra l'ultimo 25% degli insegnamenti (quelli che hanno ottenuto i valori più alti e che quindi si posizionano al di sopra della banda orizzontale).

Ciascun insegnamento è individuato nei grafici dal codice criptato (riportato sul frontespizio di ciascun report per singolo insegnamento).

Nota bene: a causa delle loro numerosità, gli insegnamenti sono stati suddivisi in gruppi in base al codice criptato.

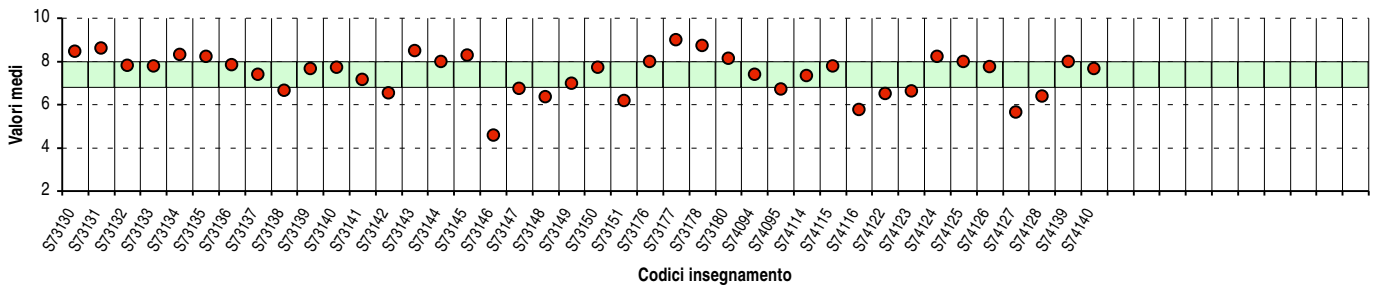


Parte A - SODDISFAZIONE E INTERESSE

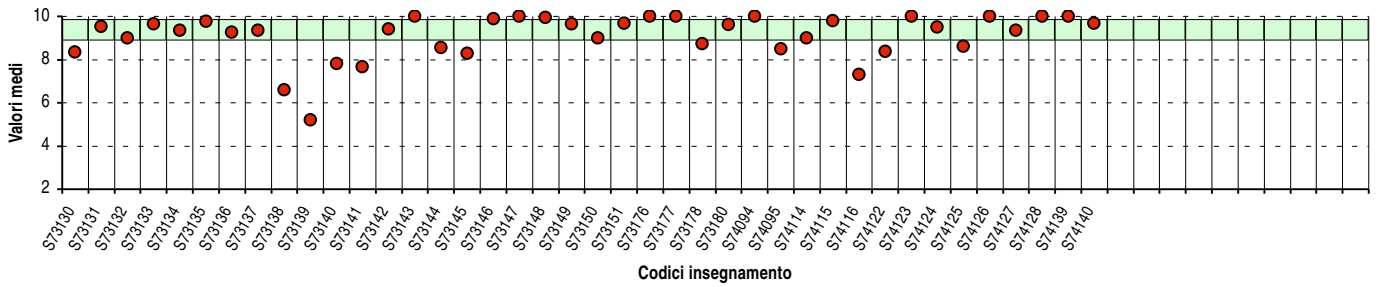


Parte B - INFORMAZIONI GENERALI E ORGANIZZAZIONE DELL'INSEGNAMENTO

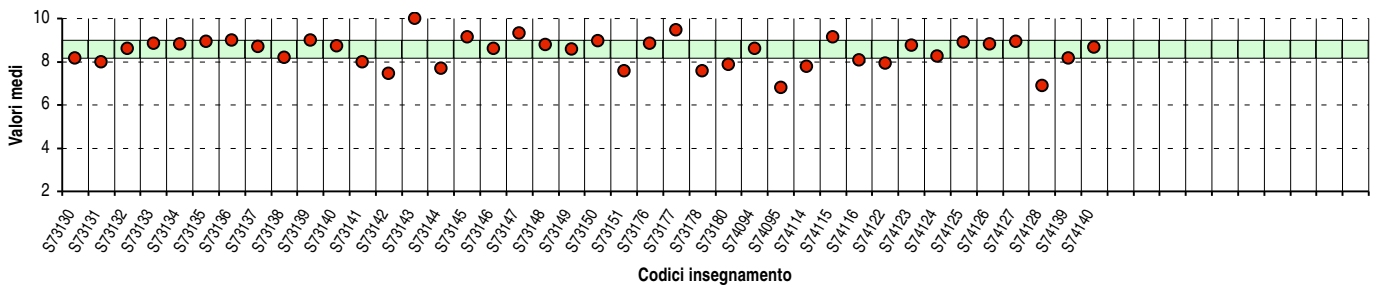
B.2: Le conoscenze preliminari sono risultate sufficienti?



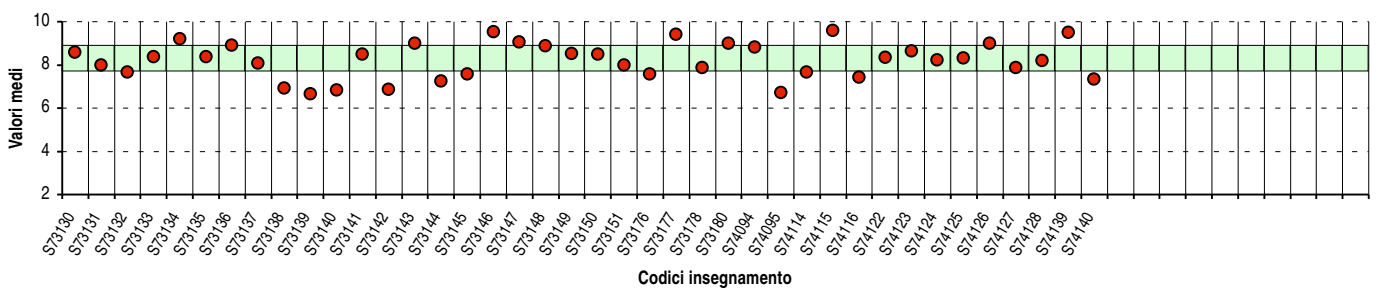
B.3: Gli orari di svolgimento delle attività didattiche sono rispettati?



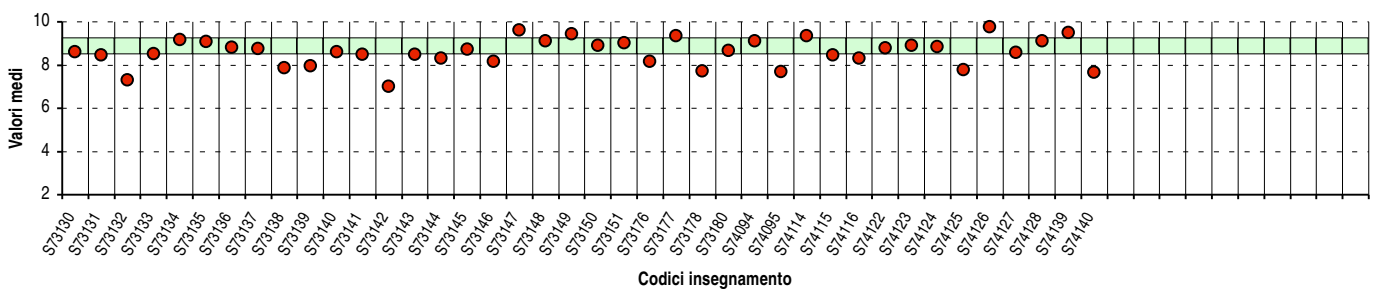
B.4: Il contenuto dell'insegnamento evita ripetizioni e sovrapposizioni?



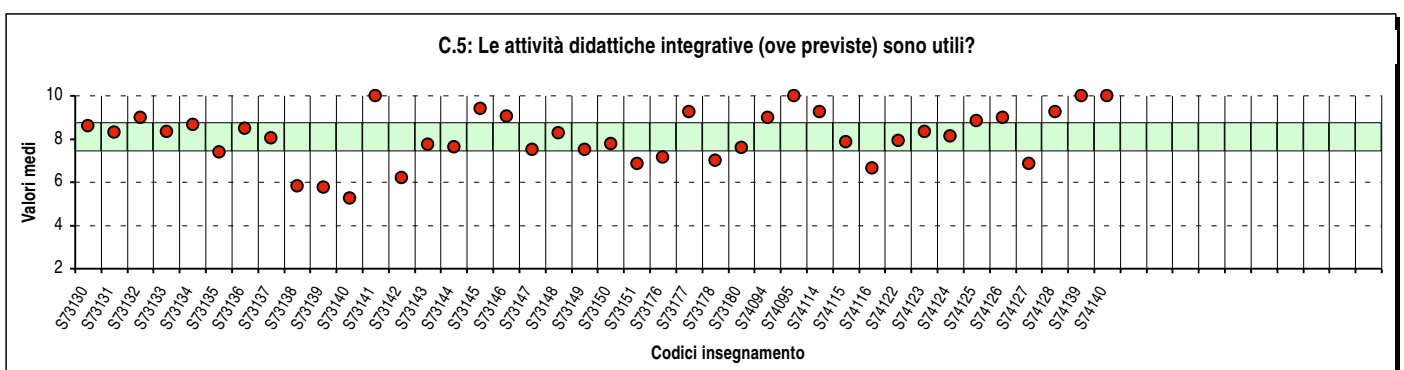
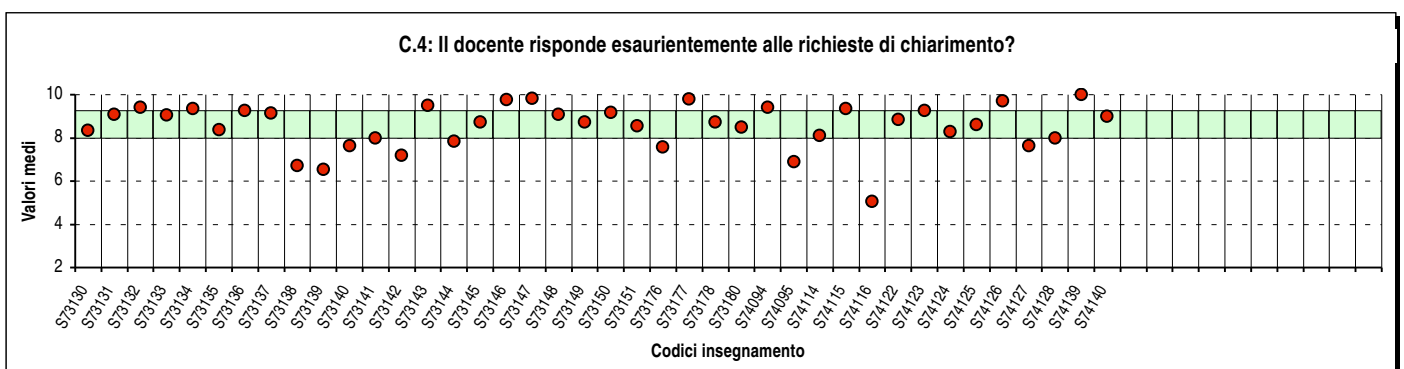
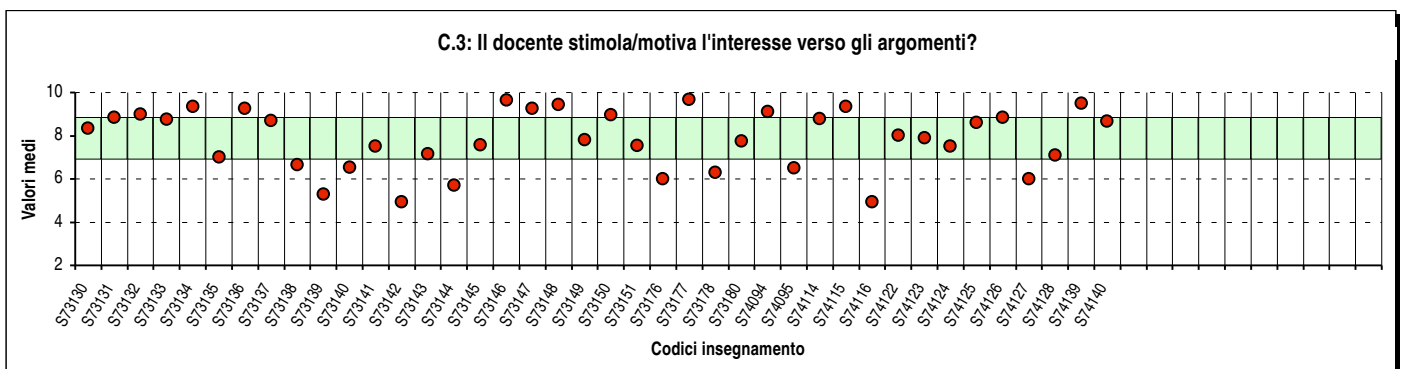
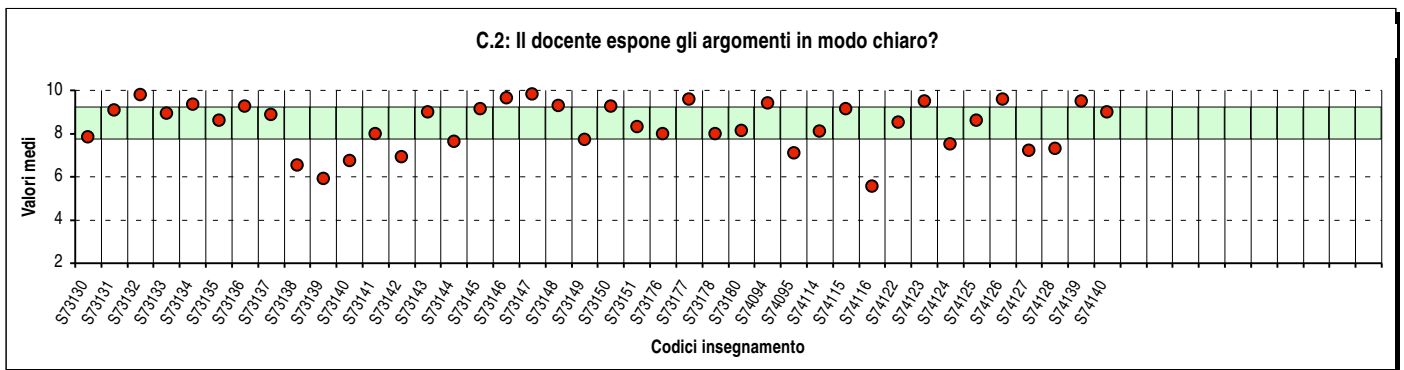
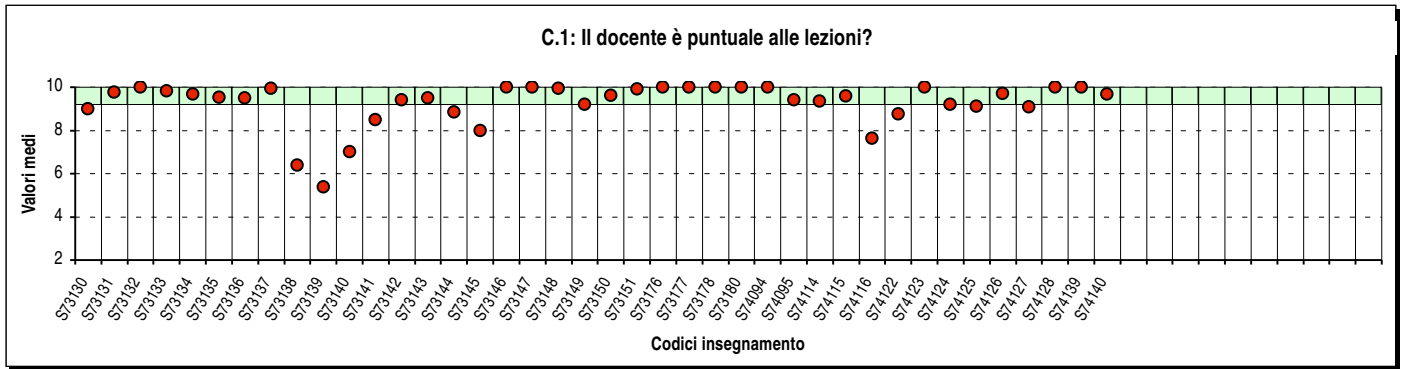
B.5: Il materiale didattico è adeguato per lo studio della materia?



B.6: Il materiale didattico è facilmente reperibile?



Parte C - ATTIVITÀ DIDATTICHE E INTERAZIONE CON IL DOCENTE



Valutazione della soddisfazione degli studenti frequentanti

(Legge 370/1999)

Riepilogo delle valutazioni fornite

Anno Accademico 2006-2007

Rapporto statistico generale

Corso/Classe di Laurea:
**Lauree specialistiche in Lingue e letterature moderne euroamericane e in
Lingue straniere per la comunicazione internazionale**

Facoltà: SCIENZE LINGUISTICHE E LETTERATURE STRANIERE

Sede: BRESCIA

Totale dei questionari compilati per il Corso/Classe di Laurea: **380**

Insegnamenti afferenti al Corso/Classe di Laurea: **29 (su 43 insegnamenti attivati)**

NOTE TECNICHE

Questo fascicolo riporta i risultati dell'analisi statistica effettuata sulle risposte date dagli studenti frequentanti alle domande relative a tutti gli insegnamenti del Corsi/Classe di Laurea:

Lauree specialistiche in Lingue e letterature moderne euroamericane e in Lingue straniere per la comunicazione internazionale (Facoltà SCIENZE LINGUISTICHE E LETTERATURE STRANIERE; Sede BRESCIA)

Le domande sono state raggruppate in sezioni; per ciascuna domanda viene riportata:

- la distribuzione di frequenza assoluta e/o percentuale delle risposte calcolata rispetto al totale dei rispondenti alla singola domanda e la frequenza assoluta e/o percentuale dei "non rispondenti" calcolata rispetto al totale degli intervistati;
- la media aritmetica dei livelli di soddisfazione, utilizzando la scala a 4 valori: 2, 5, 7 e 10, che sono stati abbinati rispettivamente alle 4 modalità di risposta "Decisamente NO" (A), "Più NO che SÌ" (B), "Più SÌ che NO" (C) e "Decisamente SÌ" (D);
- il valore medio di confronto calcolato sulla totalità degli insegnamenti della Facoltà.

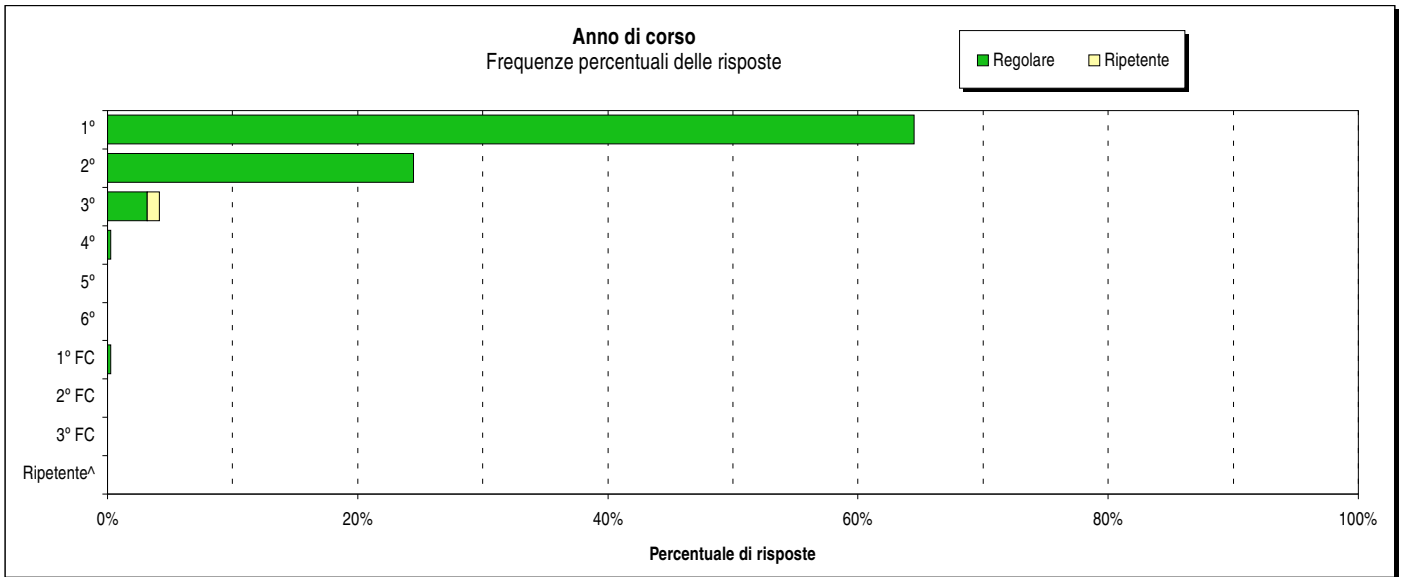
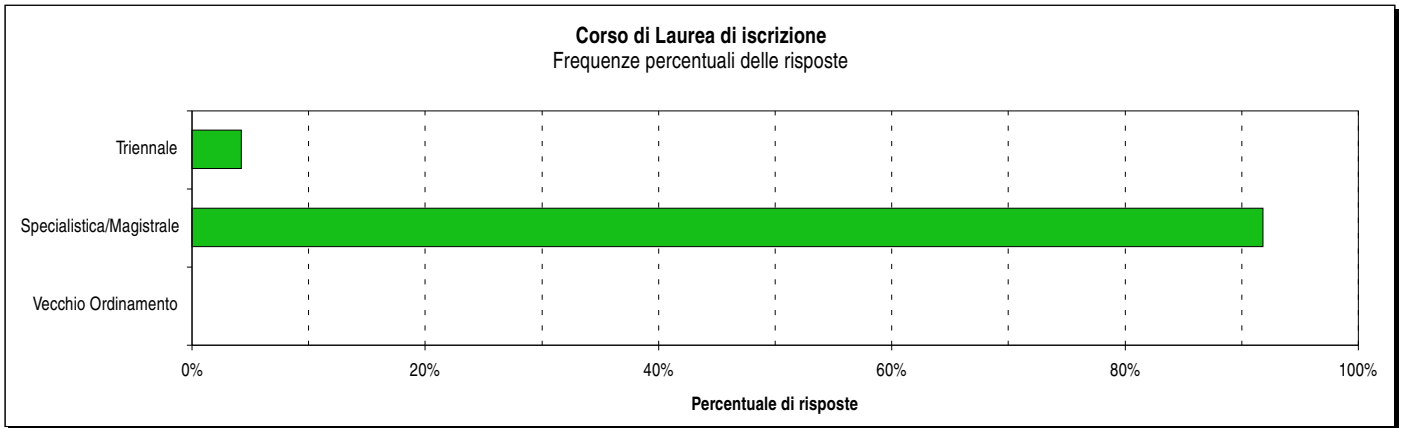
Seguono alcuni grafici riassuntivi che permettono di porre a confronto il valore medio dei diversi insegnamenti valutati nel CdL rapportandoli anche alla differenza interquartile della distribuzione delle medie per ogni domanda.

Per ragioni di spazio, il testo delle domande è stato riformulato in modo più conciso, senza comunque alterarne il significato.

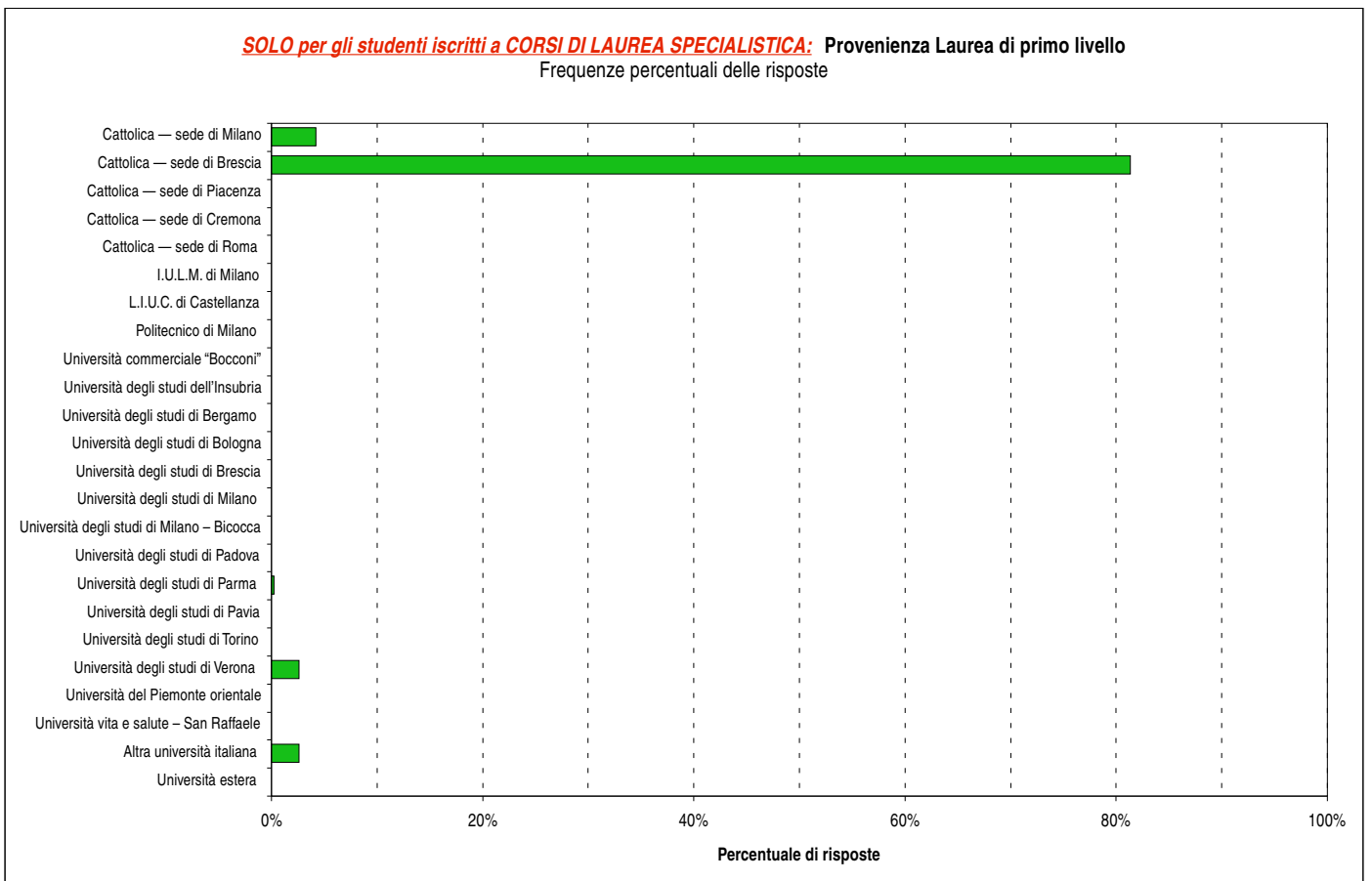
Nota bene

Negli istogrammi che riportano la frequenza percentuale delle risposte (domande "Profilo degli studenti" e B.1, B.7, B.8, C.2, D.1 e D.2) è stata omessa, per migliorare la leggibilità, la barra relativa ai "Non rispondenti" e pertanto la somma delle barre visibili potrebbe essere inferiore a 100%.

PROFILO DEGLI STUDENTI

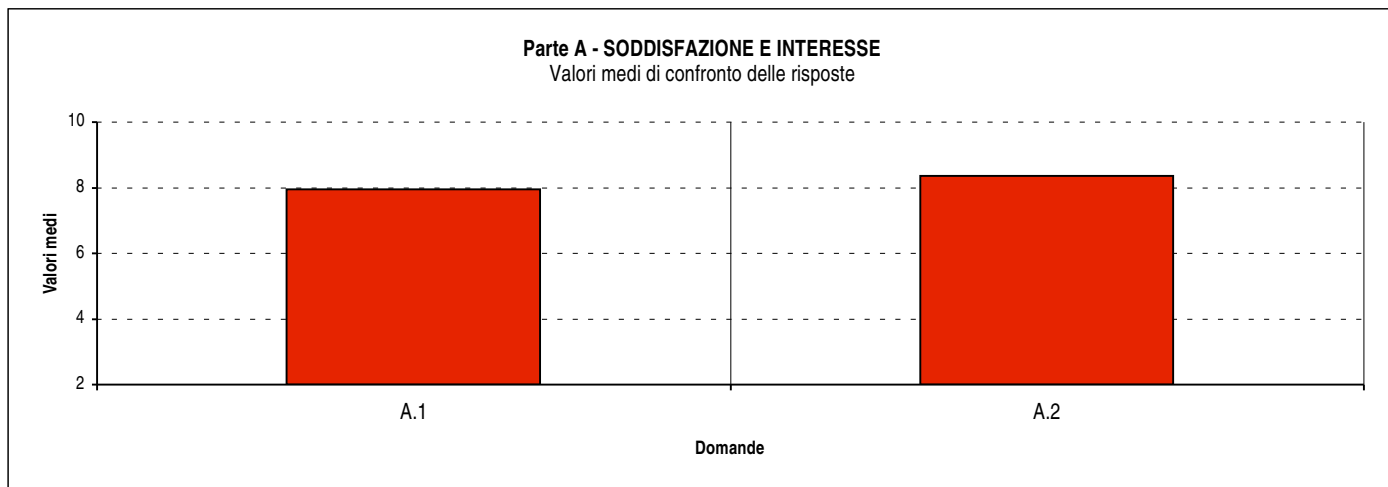


^ L'ultima categoria indica la percentuale di studenti che hanno indicato "Ripetente" senza specificare alcun "Anno di corso".

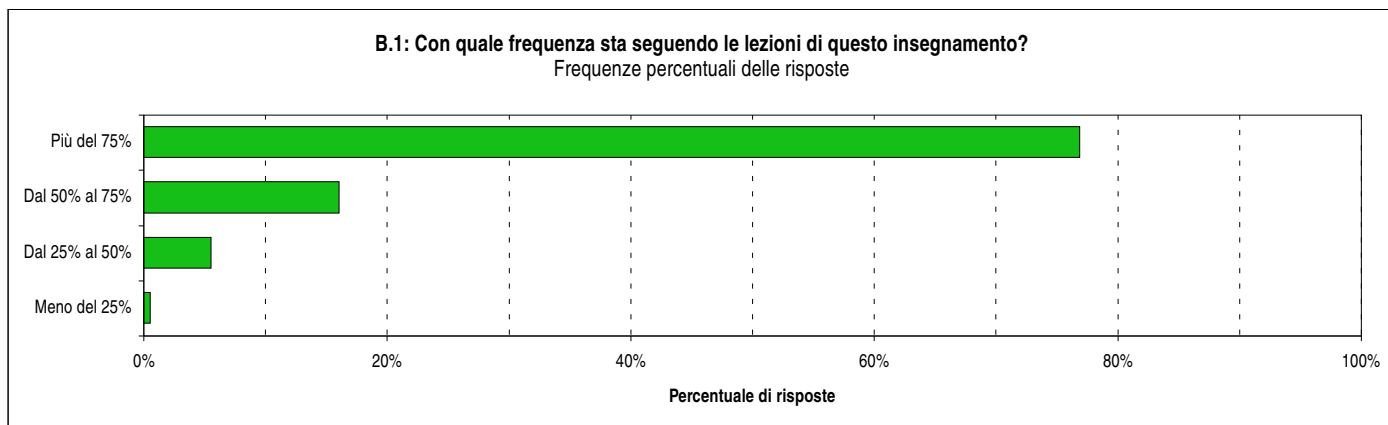


Parte A - SODDISFAZIONE E INTERESSE

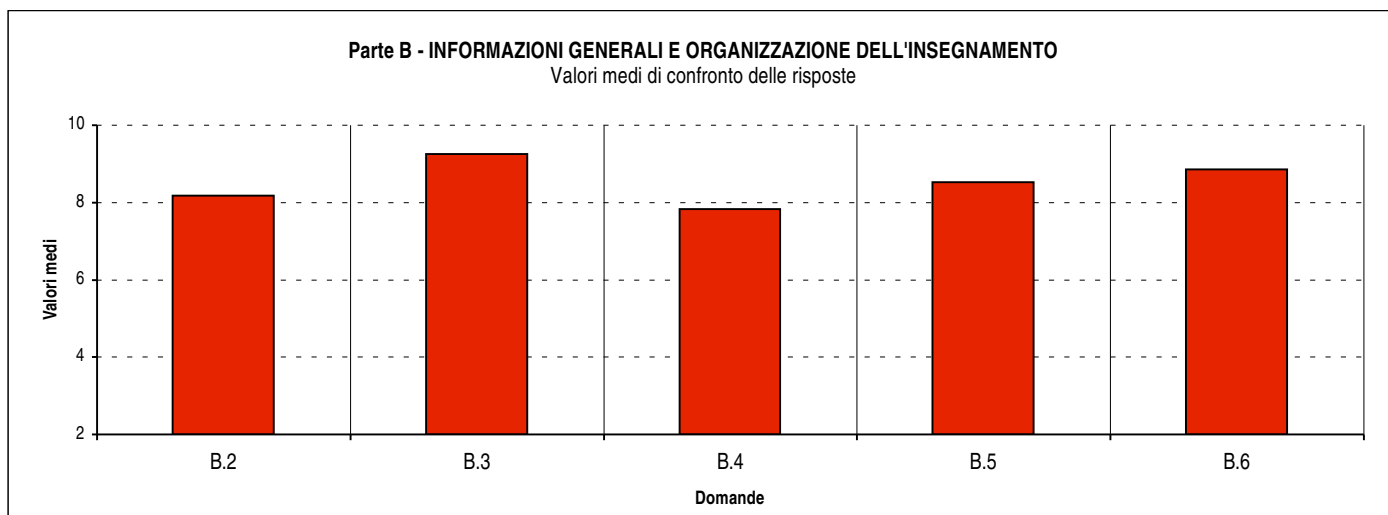
DOMANDE	DISTRIBUZIONE ASSOLUTA E PERCENTUALE DELLE RISPOSTE											VALORI DI CONFRONTO	
	A = 2		B = 5		C = 7		D = 10		Totale	N.R.		Media CdL	Media Facoltà
	V.A.	%	V.A.	%	V.A.	%	V.A.	%	V.A.	V.A.	%		
A.1: È complessivamente soddisfatto di questo insegnamento?	4	1,1	41	11,0	177	47,3	152	40,6	374	6	1,6	7,95	7,79
A.2: All'inizio dell'insegnamento, era interessato agli argomenti trattati?	5	1,3	37	9,9	131	34,9	202	53,9	375	5	1,3	8,35	8,02



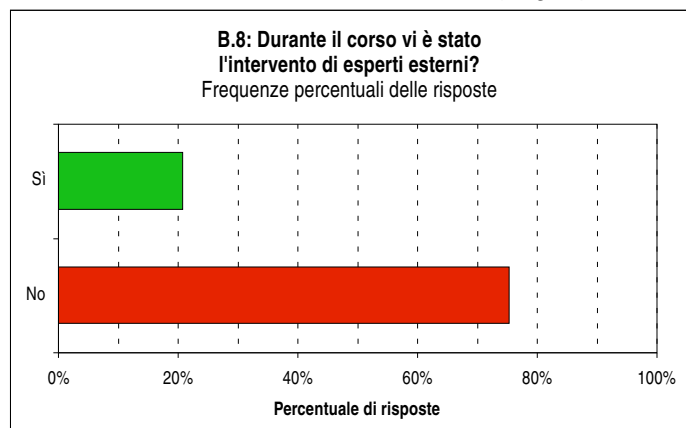
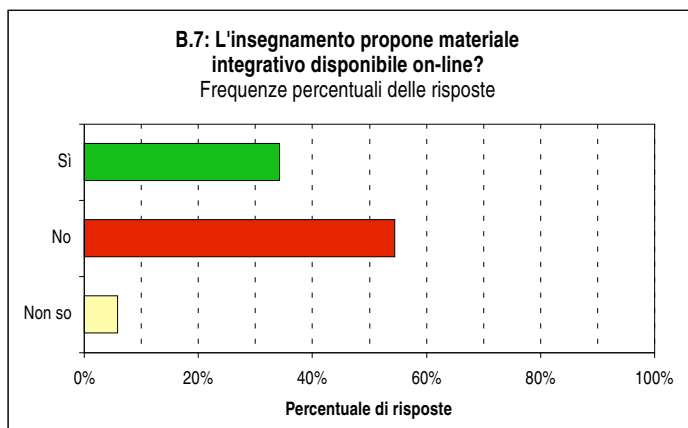
Parte B - INFORMAZIONI GENERALI E ORGANIZZAZIONE DELL'INSEGNAMENTO



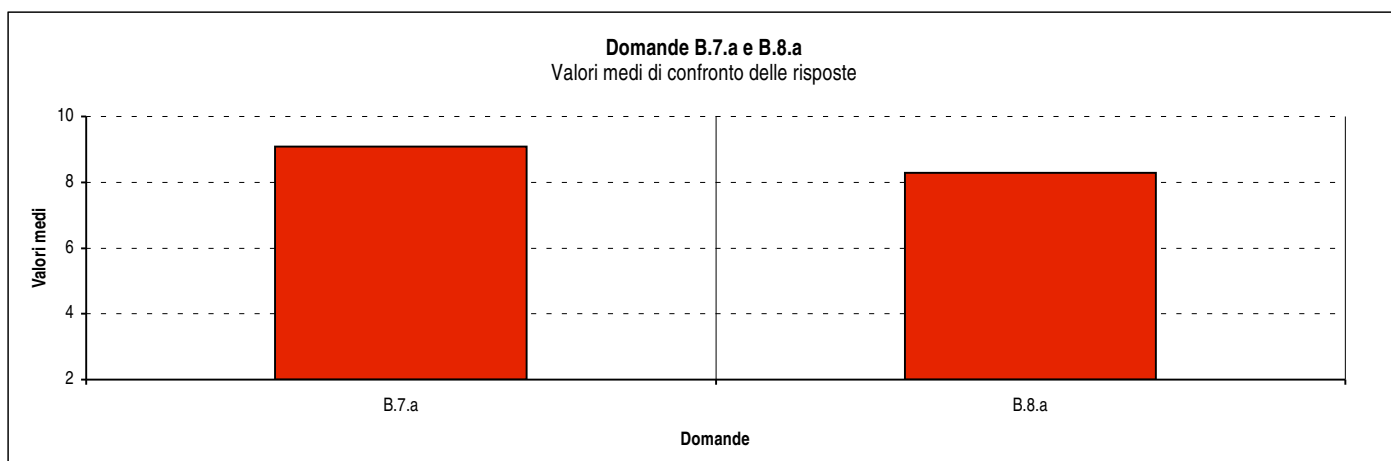
DOMANDE	DISTRIBUZIONE ASSOLUTA E PERCENTUALE DELLE RISPOSTE											VALORI DI CONFRONTO	
	A = 2		B = 5		C = 7		D = 10		Totale	N.R.		Media CdL	Media Facoltà
	V.A.	%	V.A.	%	V.A.	%	V.A.	%	V.A.	V.A.	%		
B.2: Le conoscenze preliminari sono risultate sufficienti?	1	0,3	27	7,2	181	48,3	166	44,3	375	5	1,3	8,17	7,40
B.3: Gli orari di svolgimento delle attività didattiche sono rispettati?	1	0,3	6	1,6	81	21,5	288	76,6	376	4	1,1	9,25	9,06
B.4: Il contenuto dell'insegnamento evita ripetizioni e sovrapposizioni?	26	7,0	41	11,0	132	35,5	173	46,5	372	8	2,1	7,83	7,87
B.5: Il materiale didattico è adeguato per lo studio della materia?	2	0,5	19	5,2	142	39,0	201	55,2	364	16	4,2	8,52	7,92
B.6: Il materiale didattico è facilmente reperibile?	1	0,3	10	2,8	117	32,8	229	64,1	357	23	6,1	8,85	8,34



Parte B - INFORMAZIONI GENERALI E ORGANIZZAZIONE DELL'INSEGNAMENTO (segue)

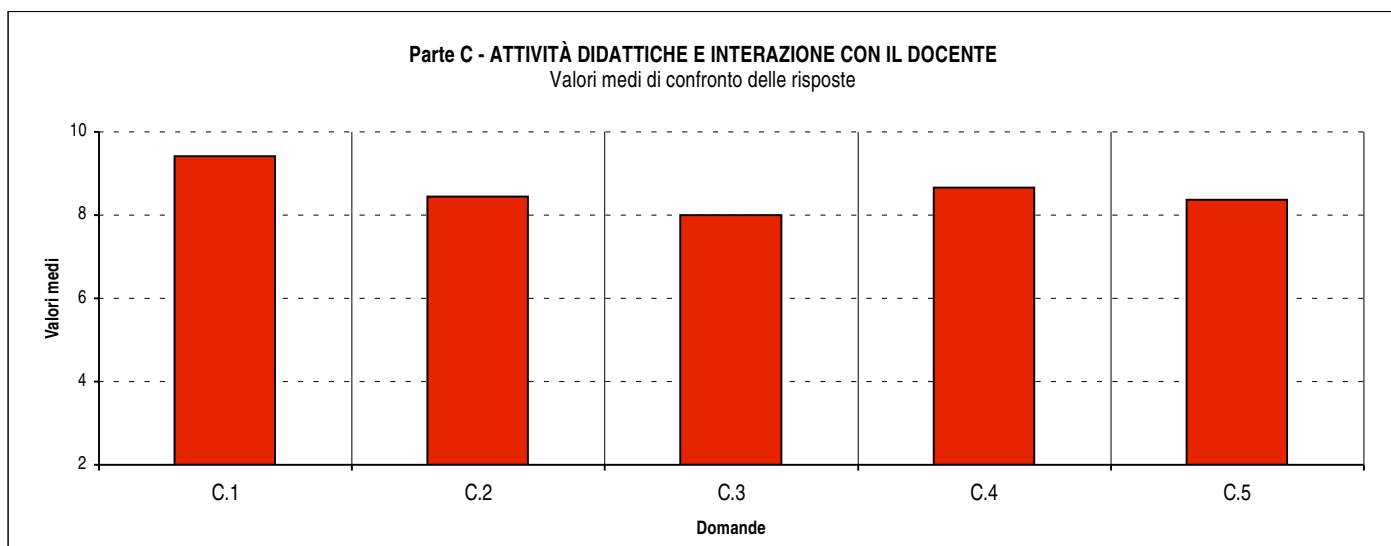


DOMANDE	DISTRIBUZIONE ASSOLUTA E PERCENTUALE DELLE RISPOSTE										VALORI DI CONFRONTO		
	A = 2		B = 5		C = 7		D = 10		Totale	N.R.		Media CdL	Media Facoltà
	V.A.	%	V.A.	%	V.A.	%	V.A.	%	V.A.	V.A.	%		
B.7.a: È soddisfatto del web per la diffusione del materiale integrativo?	6	5,1	2	1,7	17	14,4	93	78,8	118	262	68,9	9,08	8,24
B.8.a: È stato utile l'intervento di esperti esterni?	3	4,5	2	3,0	27	40,3	35	52,2	67	313	82,4	8,28	7,91



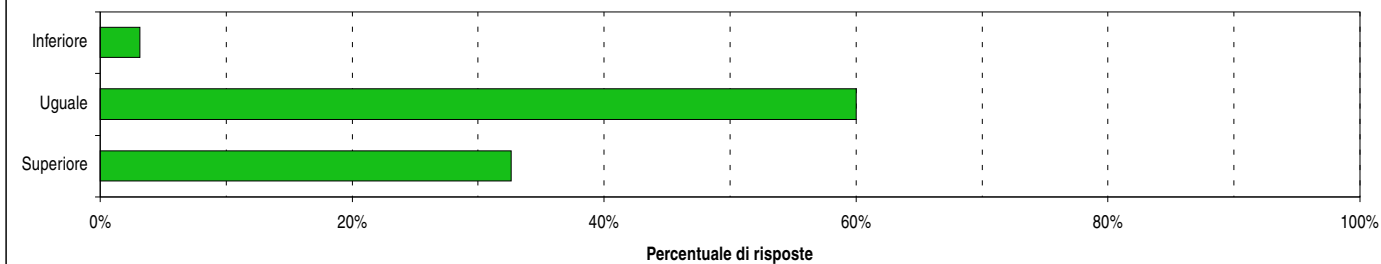
Parte C - ATTIVITÀ DIDATTICHE E INTERAZIONE CON IL DOCENTE

DOMANDE	DISTRIBUZIONE ASSOLUTA E PERCENTUALE DELLE RISPOSTE										VALORI DI CONFRONTO		
	A = 2		B = 5		C = 7		D = 10		Totale	N.R.		Media CdL	Media Facoltà
	V.A.	%	V.A.	%	V.A.	%	V.A.	%	V.A.	V.A.	%		
C.1: Il docente è puntuale alle lezioni?	0	0,0	7	1,9	61	16,4	305	81,8	373	7	1,8	9,42	9,08
C.2: Il docente espone gli argomenti in modo chiaro?	0	0,0	36	9,7	133	35,7	204	54,7	373	7	1,8	8,45	8,15
C.3: Il docente stimola/motiva l'interesse verso gli argomenti?	5	1,3	49	13,1	154	41,2	166	44,4	374	6	1,6	8,00	7,53
C.4: Il docente risponde esaurientemente alle richieste di chiarimento?	2	0,5	19	5,2	126	34,3	220	59,9	367	13	3,4	8,67	8,29
C.5: Le attività didattiche integrative (ove previste) sono utili?	4	2,2	9	5,0	73	40,3	95	52,5	181	199	52,4	8,36	7,59

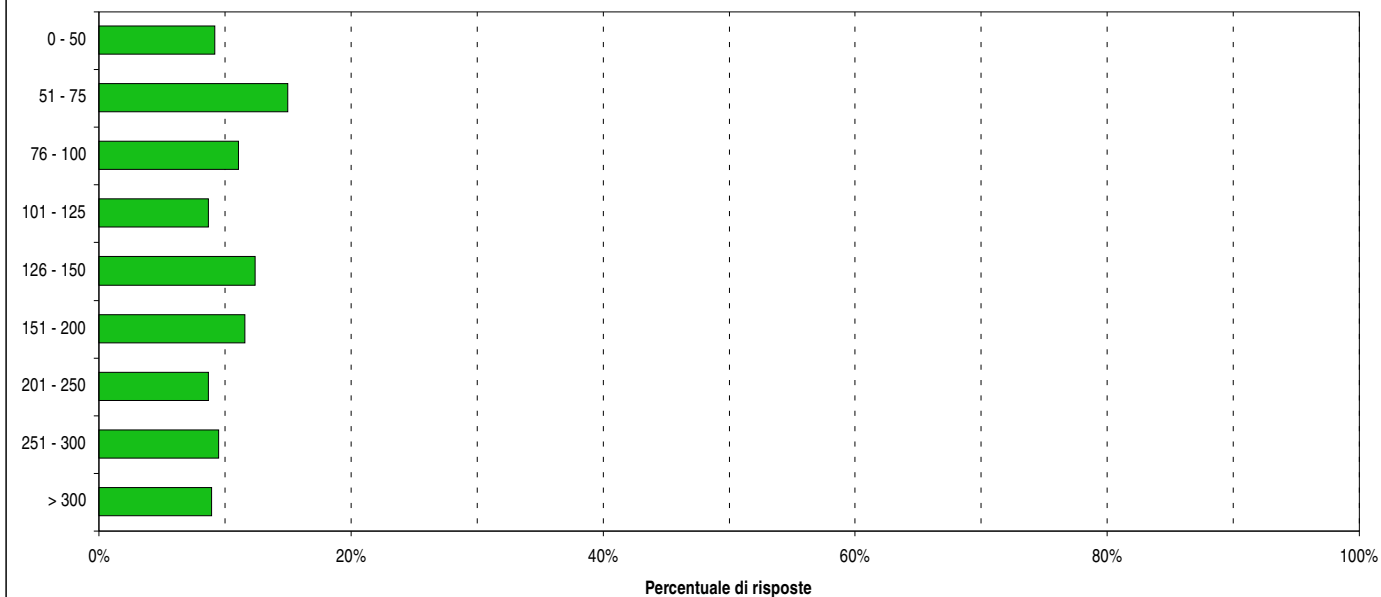


Parte D - CARICO DI LAVORO (CFU)

D.1: Rispetto ai crediti formativi assegnati la quantità di lavoro richiesta dall'insegnamento risulta essere:
Frequenze percentuali delle risposte



D.2: Stimati quante ore di studio richiede complessivamente la preparazione dell'esame.
Frequenze percentuali delle risposte



Confronto tra gli insegnamenti di:

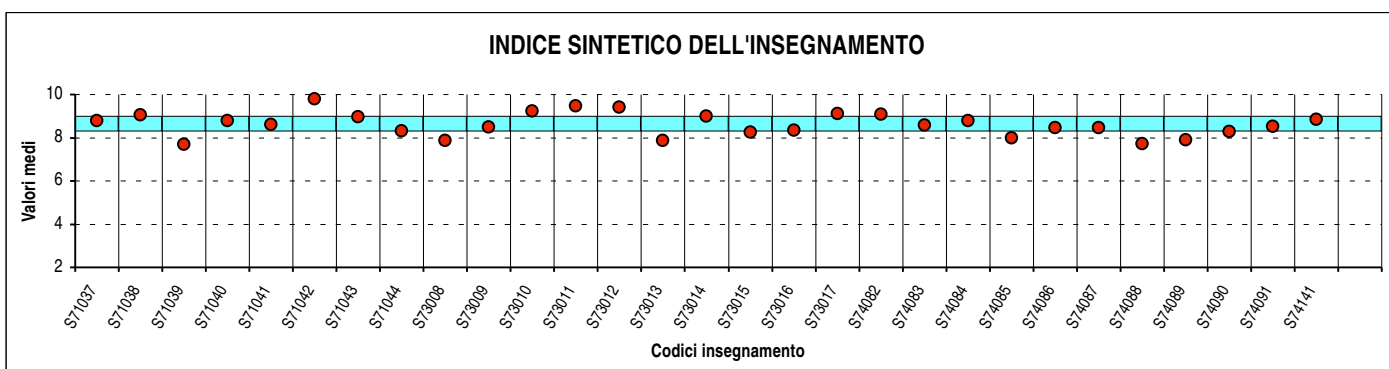
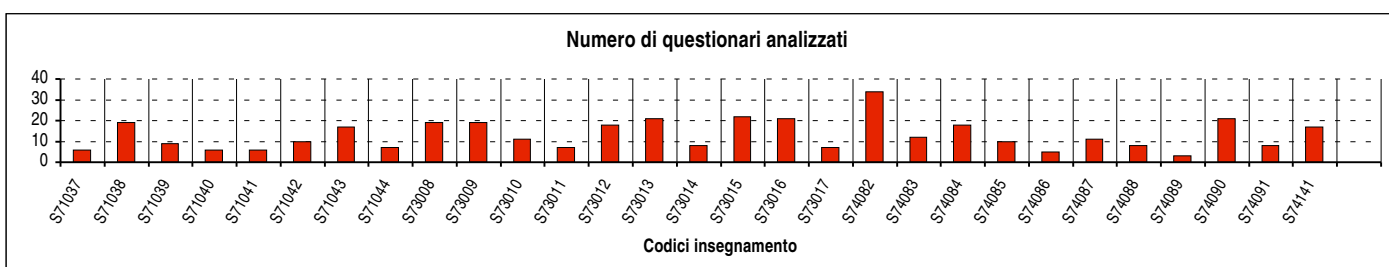
Corso/Classe di Laurea:

Lauree specialistiche in Lingue e letterature moderne euroamericane e in Lingue straniere per la comunicazione internazionale

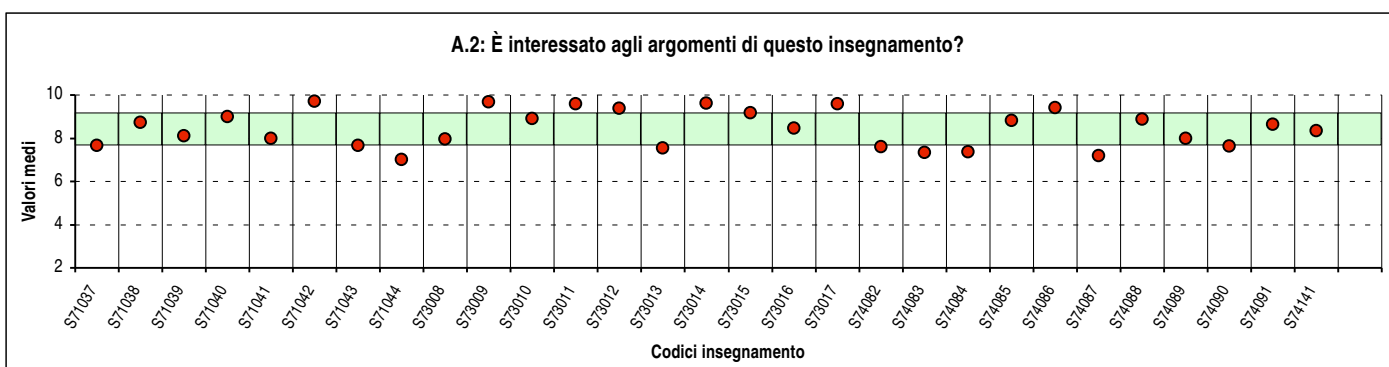
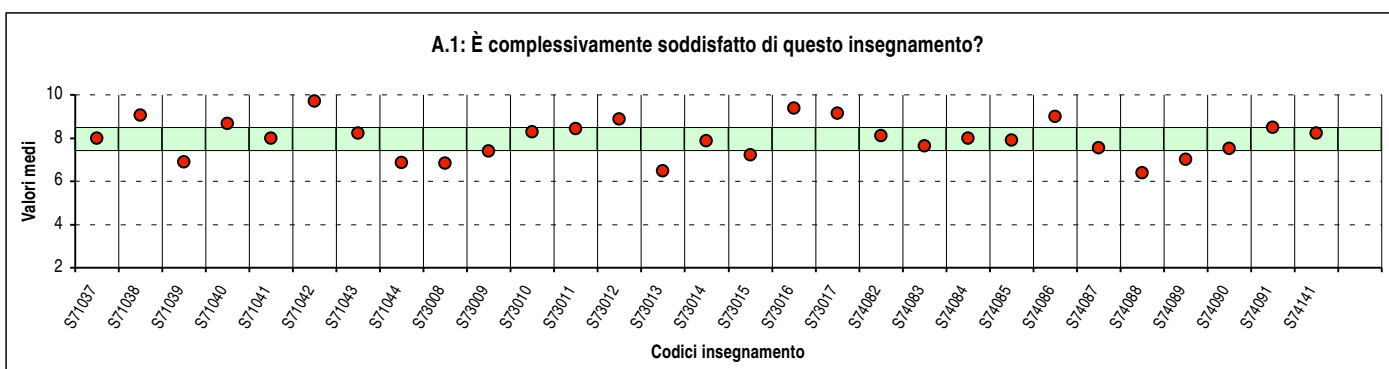
(Facoltà SCIENZE LINGUISTICHE E LETTERATURE STRANIERE; Sede BRESCIA)

Questa seconda parte del rapporto contiene una serie di grafici che permettono di confrontare il valore medio dei diversi insegnamenti valutati nel CdL per ogni domanda. Nei grafici si riporta anche l'ampiezza del campo interquartile (rappresentata dalla banda orizzontale). In pratica per ogni domanda tutti i valori medi dei diversi insegnamenti valutati nel CdL sono stati suddivisi in quartili, ossia in 4 parti contenenti lo stesso numero di valori: nel primo quartile rientra il primo 25% degli insegnamenti (quelli che hanno ottenuto i valori più bassi e che quindi si posizionano al di sotto della banda orizzontale), nel secondo e nel terzo quartile il successivo 50% (valori all'interno della banda orizzontale) mentre nel quarto quartile rientra l'ultimo 25% degli insegnamenti (quelli che hanno ottenuto i valori più alti e che quindi si posizionano al di sopra della banda orizzontale).

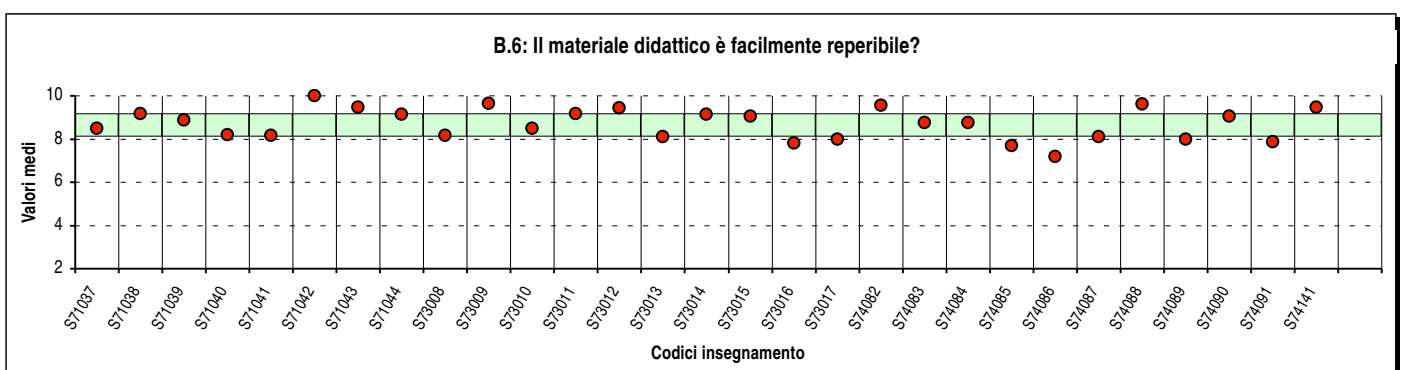
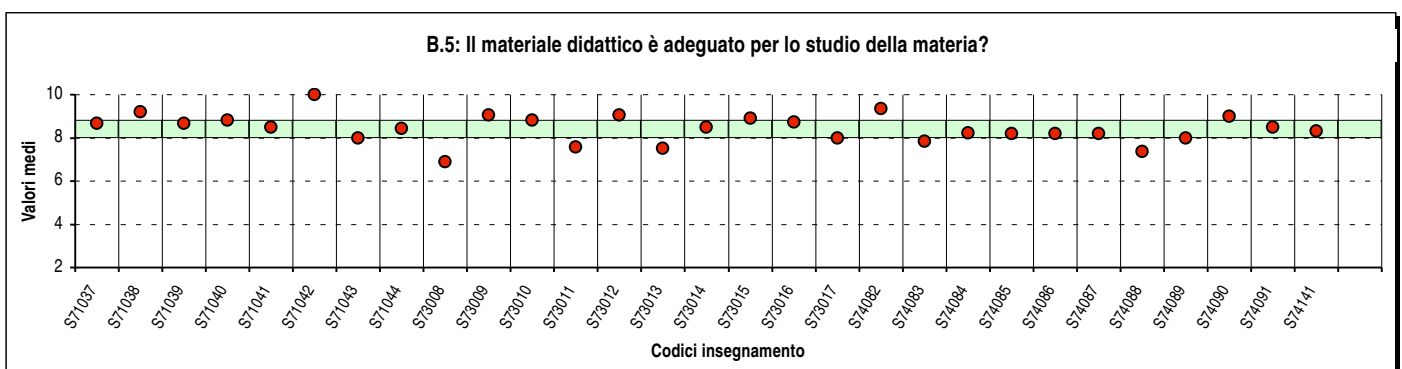
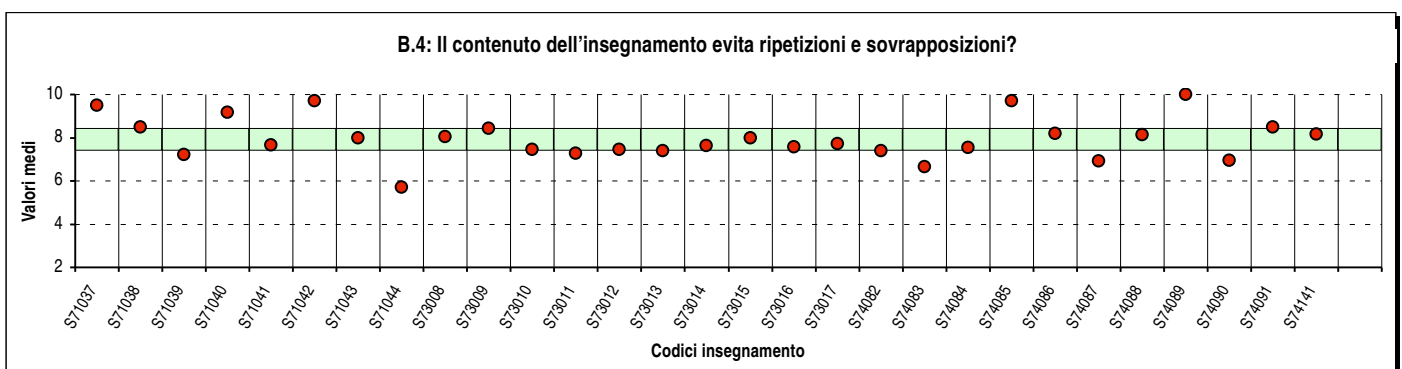
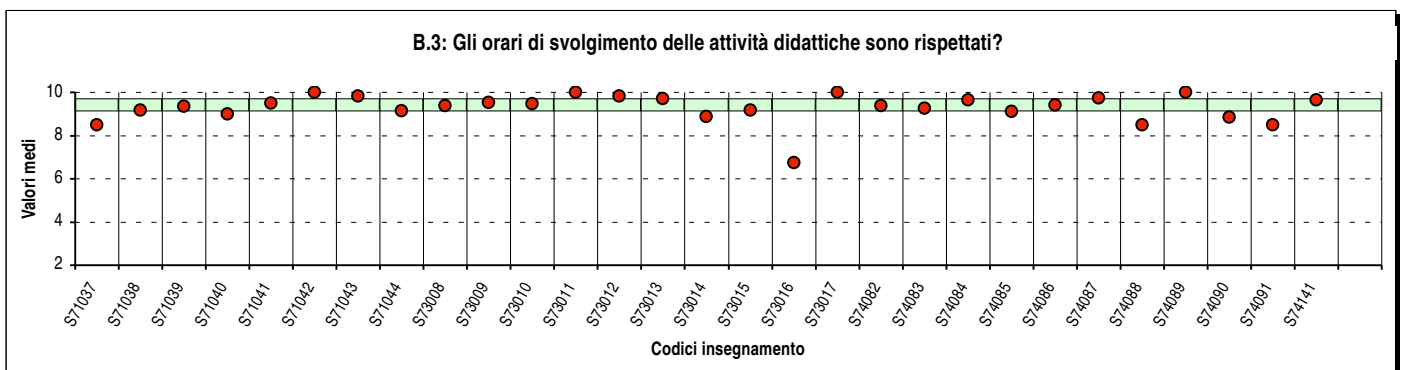
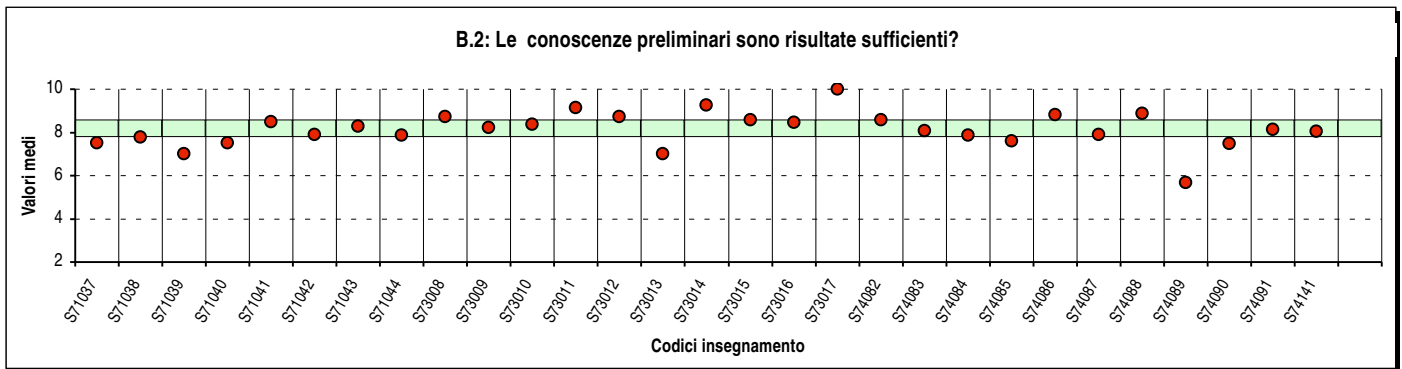
Ciascun insegnamento è individuato nei grafici dal codice criptato (riportato sul frontespizio di ciascun report per singolo insegnamento).



Parte A - SODDISFAZIONE E INTERESSE



Parte B - INFORMAZIONI GENERALI E ORGANIZZAZIONE DELL'INSEGNAMENTO



Parte C - ATTIVITÀ DIDATTICHE E INTERAZIONE CON IL DOCENTE

