

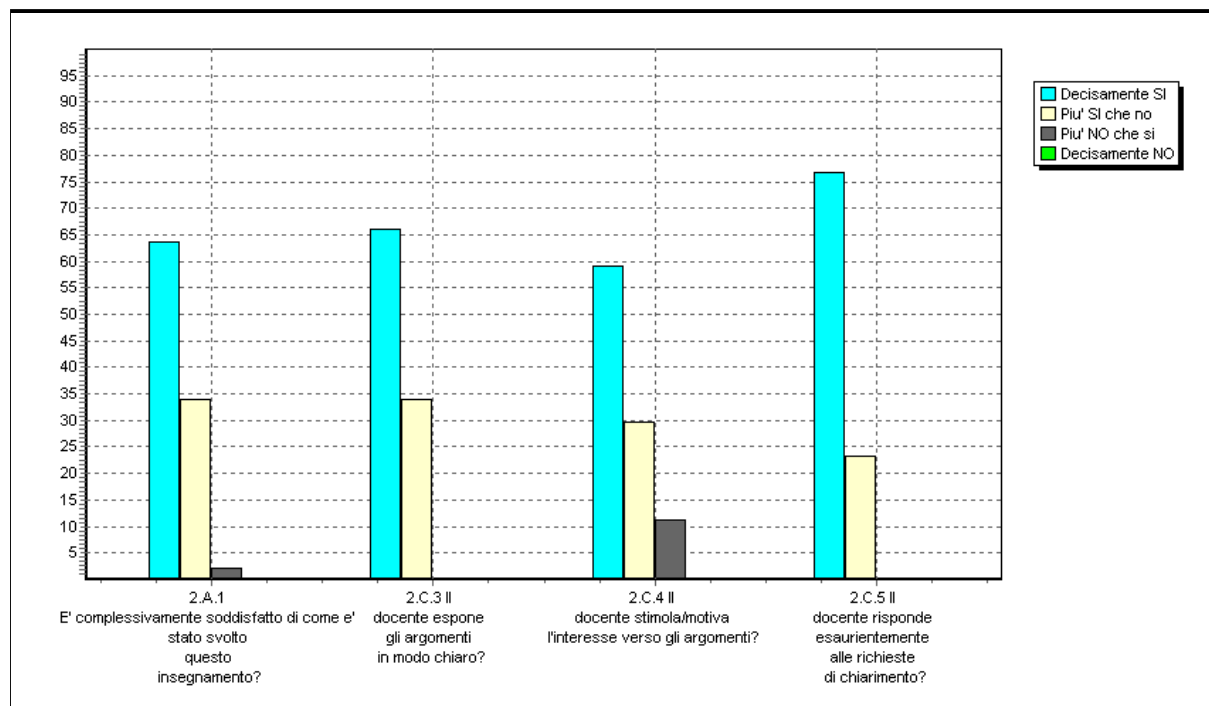


Università Cattolica del Sacro Cuore
Questionari di valutazione della Didattica

A.A. 2003/2004

SEDE DI PIACENZA
ECONOMIA
ECONOMIA E COMMERCIO (Quadriennale)

Grafico di comparazione delle risposte fra gli item di interazione con il docente e il giudizio complessivo sull'insegnamento



PROFILO STUDENTE

Genere

	Frequenza Assoluta	Frequenza Relativa
F	27	60,00
M	18	40,00
Totale	45	100.00

Eta'

	Frequenza Assoluta	Frequenza Relativa
Fino a 20	23	51,11
21 - 23	21	46,67
24 - 26	1	2,22
27 e oltre	0	0,00
Totale	45	100.00

Tipo di diploma

	Frequenza Assoluta	Frequenza Relativa
Classico	4	8,89
Scientifico	13	28,89
Linguistico	2	4,44
Artistico	1	2,22
Tecnico commerciale	19	42,22
Tecnico industriale	3	6,67
Magistrale	0	0,00
Geometri	0	0,00
Agrario	0	0,00
Altro	3	6,67
Totale	45	100.00

Voto di diploma di maturita'

	Frequenza Assoluta	Frequenza Relativa
36-41/60-69	7	15,56
42-48/70-79	6	13,33
49-54/80-89	13	28,89
55-60/90-100	19	42,22
Totale	45	100.00

Anno di corso	Frequenza Assoluta	Frequenza Relativa
1'	0	0,00
2'	25	55,56
3'	9	20,00
4'	11	24,44
5'	0	0,00
Ripetente	0	0,00
1' fuori corso	0	0,00
2' fuori corso	0	0,00
3' fuori corso e oltre	0	0,00
Totale	45	100.00

QUESTIONARIO

1.1 Attivita' lavorativa

	Frequenza Assoluta	Frequenza Relativa
nessuna attivita' lavorativa	42	95,45
studio e lavoro con prevalenza dello studio	2	4,55
studio e lavoro con prevalenza del lavoro	0	0,00
Totale	44	100.00
Non Rispondenti	1	
Totale per domanda	45	

1.2 La situazione lavorativa (eventuale) influenza la regolarita' di frequenza?

	Frequenza Assoluta	Frequenza Relativa
Decisamente NO	6	75,00
Piu' NO che si	1	12,50
Piu' SI che no	1	12,50
Decisamente SI	0	0,00
Totale	8	100.00
Non Rispondenti	37	
Totale per domanda	45	

2.A.1 E' complessivamente soddisfatto di come e' stato svolto questo insegnamento?

	Frequenza Assoluta	Frequenza Relativa
Decisamente SI	28	63,64
Piu' SI che no	15	34,09
Piu' NO che si	1	2,27
Decisamente NO	0	0,00
Totale	44	100.00
Non Rispondenti	1	
Totale per domanda	45	

2.A.2 E' interessato agli argomenti di questo insegnamento? (indipendentemente da come e' stato svolto)

	Frequenza Assoluta	Frequenza Relativa
Decisamente SI	31	72,09
Piu' SI che no	9	20,93
Piu' NO che si	3	6,98
Decisamente NO	0	0,00
Totale	43	100.00
Non Rispondenti	2	
Totale per domanda	45	

2.B.1 Con quale frequenza sta seguendo le lezioni di questo insegnamento?

	Frequenza Assoluta	Frequenza Relativa
piu' del 75%	43	97,73
dal 51% al 75%	1	2,27
dal 25% al 50%	0	0,00
meno del 25%	0	0,00
Totale	44	100.00
Non Rispondenti	1	
Totale per domanda	45	

2.B.2 Le conoscenze preliminari da lei possedute sono risultate sufficienti per la comprensione degli argomenti trattati?

	Frequenza Assoluta	Frequenza Relativa
Decisamente SI	15	34,09
Piu' SI che no	21	47,73
Piu' NO che si	7	15,91
Decisamente NO	1	2,27
Totale	44	100.00
Non Rispondenti	1	
Totale per domanda	45	

2.B.3 Gli orari di svolgimento delle attivita' didattiche sono rispettati ?

	Frequenza Assoluta	Frequenza Relativa
Decisamente SI	39	88,64
Piu' SI che no	3	6,82
Piu' NO che si	2	4,55
Decisamente NO	0	0,00
Totale	44	100.00
Non Rispondenti	1	
Totale per domanda	45	

2.B.4 Il contenuto dell'insegnamento risulta ripetitivo rispetto ad altri?

	Frequenza Assoluta	Frequenza Relativa
Decisamente NO	22	50,00
Piu' NO che si	19	43,18
Piu' SI che no	3	6,82
Decisamente SI	0	0,00
Totale	44	100.00
Non Rispondenti	1	
Totale per domanda	45	

2.B.5 E' stato presentato il programma dell'insegnamento?

	Frequenza Assoluta	Frequenza Relativa
SI	42	95,45
NO	2	4,55
Totale	44	100.00
Non Rispondenti	1	
Totale per domanda	45	

2.B.5.a Se Si', le lezioni rispettano tale programma?

	Frequenza Assoluta	Frequenza Relativa
Decisamente SI	31	73,81
Piu' SI che no	11	26,19
Piu' NO che si	0	0,00
Decisamente NO	0	0,00
Totale	42	100.00
Non Rispondenti	3	
Totale per domanda	45	

2.B.6 Il materiale didattico (indicato o fornito) e' adeguato per lo studio della materia?

	Frequenza Assoluta	Frequenza Relativa
Decisamente SI	33	75,00
Piu' SI che no	8	18,18
Piu' NO che si	3	6,82
Decisamente NO	0	0,00
Totale	44	100.00
Non Rispondenti	1	
Totale per domanda	45	

2.B.7 Il materiale didattico (indicato o fornito) e' facilmente reperibile?

	Frequenza Assoluta	Frequenza Relativa
Decisamente SI	31	72,09
Piu' SI che no	11	25,58
Piu' NO che si	0	0,00
Decisamente NO	1	2,33
Totale	43	100.00
Non Rispondenti	2	
Totale per domanda	45	

2.B.8 L'insegnamento propone materiale integrativo disponibile on-line (tramite sito web dell'Universita')?

	Frequenza Assoluta	Frequenza Relativa
SI	28	63,64
NO	15	34,09
Non so	1	2,27
Totale	44	100.00
Non Rispondenti	1	
Totale per domanda	45	

2.B.8.a Se Si', quanto e' soddisfatto di questo strumento/modalita'?

	Frequenza Assoluta	Frequenza Relativa
Molto	11	37,93
Abbastanza	16	55,17
Poco	0	0,00
Per nulla	2	6,90
Totale	29	100.00
Non Rispondenti	16	
Totale per domanda	45	

2.B.9 Durante il corso vi e' stato l'intervento di esperti esterni ?

	Frequenza Assoluta	Frequenza Relativa
SI	32	74,42
NO	11	25,58
Totale	43	100.00
Non Rispondenti	2	
Totale per domanda	45	

2.B.9.a Se si', questo intervento e' risultato utile ai fini dell'apprendimento?

	Frequenza Assoluta	Frequenza Relativa
Decisamente SI	18	60,00
Piu' SI che no	10	33,33
Piu' NO che si	2	6,67
Decisamente NO	0	0,00
Totale	30	100.00
Non Rispondenti	15	
Totale per domanda	45	

2.C.1 Il docente e' puntuale alle lezioni?

	Frequenza Assoluta	Frequenza Relativa
Decisamente SI	40	90,91
Piu' SI che no	3	6,82
Piu' NO che si	1	2,27
Decisamente NO	0	0,00
Totale	44	100.00
Non Rispondenti	1	
Totale per domanda	45	

2.C.2 Ha cercato il docente? (possibile piu' di una risposta) [Se NO, lasciare in bianco]

	Frequenza Assoluta	Frequenza Relativa
In orario di ricevimento	6	25,00
Per telefono	0	0,00
Per e-mail	7	29,17
Prima/Dopo le lezioni	11	45,83
Totale	24	100.00
Non Rispondenti	27	
Totale per domanda	51	

2.C.2.a.1 Il docente e' stato reperibile in orario di ricevimento?

	Frequenza Assoluta	Frequenza Relativa
Sempre	8	100,00
Spesso	0	0,00
Qualche volta	0	0,00
Mai	0	0,00
Totale	8	100.00
Non Rispondenti	37	
Totale per domanda	45	

2.C.2.a.2 Il docente e' stato reperibile per telefono?

	Frequenza Assoluta	Frequenza Relativa
Sempre	1	50,00
Spesso	1	50,00
Qualche volta	0	0,00
Mai	0	0,00
Totale	2	100.00
Non Rispondenti	43	
Totale per domanda	45	

2.C.2.a.3 Il docente e' stato reperibile per e-mail?

	Frequenza Assoluta	Frequenza Relativa
Sempre	7	70,00
Spesso	2	20,00
Qualche volta	1	10,00
Mai	0	0,00
Totale	10	100.00
Non Rispondenti	35	
Totale per domanda	45	

2.C.2.a.4 Il docente e' stato reperibile prima/dopo le lezioni?

	Frequenza Assoluta	Frequenza Relativa
Sempre	10	76,92
Spesso	2	15,38
Qualche volta	1	7,69
Mai	0	0,00
Totale	13	100.00
Non Rispondenti	32	
Totale per domanda	45	

2.C.3 Il docente espone gli argomenti in modo chiaro?

	Frequenza Assoluta	Frequenza Relativa
Decisamente SI	29	65,91
Piu' SI che no	15	34,09
Piu' NO che si	0	0,00
Decisamente NO	0	0,00
Totale	44	100.00
Non Rispondenti	1	
Totale per domanda	45	

2.C.4 Il docente stimola/motiva l'interesse verso gli argomenti?

	Frequenza Assoluta	Frequenza Relativa
Decisamente SI	26	59,09
Piu' SI che no	13	29,55
Piu' NO che si	5	11,36
Decisamente NO	0	0,00
Totale	44	100.00
Non Rispondenti	1	
Totale per domanda	45	

2.C.5 Il docente risponde esaurientemente alle richieste di chiarimento?

	Frequenza Assoluta	Frequenza Relativa
Decisamente SI	33	76,74
Piu' SI che no	10	23,26
Piu' NO che si	0	0,00
Decisamente NO	0	0,00
Totale	43	100.00
Non Rispondenti	2	
Totale per domanda	45	

2.C.6 Le attivita' didattiche integrative(esercitazioni, laboratori, seminari, ecc. ...), ove previste, sono utili ai fini dell'apprendimento?

	Frequenza Assoluta	Frequenza Relativa
Decisamente SI	22	73,33
Piu' SI che no	5	16,67
Piu' NO che si	2	6,67
Decisamente NO	1	3,33
Totale	30	100.00
Non Rispondenti	15	
Totale per domanda	45	

2.D.1 Le modalita' d'esame sono state definite in modo chiaro?

	Frequenza Assoluta	Frequenza Relativa
Decisamente SI	33	75,00
Piu' SI che no	10	22,73
Piu' NO che si	1	2,27
Decisamente NO	0	0,00
Totale	44	100.00
Non Rispondenti	1	
Totale per domanda	45	

2.D.2 Rispetto ai crediti formativi assegnati la quantita' di lavoro richiesta dall'insegnamento risulta essere

	Frequenza Assoluta	Frequenza Relativa
Inferiore	4	10,81
Uguale	23	62,16
Superiore	10	27,03
Totale	37	100.00
Non Rispondenti	8	
Totale per domanda	45	

2.D.3 Stimi quante ore di studio richiede complessivamente la preparazione dell'esame

	Frequenza Assoluta	Frequenza Relativa
<50	1	2,70
50-75	6	16,22
75-100	7	18,92
100-125	6	16,22
125-150	5	13,51
150-200	5	13,51
200-250	5	13,51
250-300	1	2,70
>300	1	2,70
Totale	37	100.00
Non Rispondenti	8	
Totale per domanda	45	

2.E.1 Le aule dove si svolgono le lezioni dell'insegnamento sono adeguate (si vede, si sente, si possono prendere appunti, si trova posto)?

	Frequenza Assoluta	Frequenza Relativa
Decisamente SI	26	59,09
Piu' SI che no	16	36,36
Piu' NO che si	0	0,00
Decisamente NO	2	4,55
Totale	44	100.00
Non Rispondenti	1	
Totale per domanda	45	

2.E.2 I locali e le attrezzature per le attivita' didattiche integrative (esercitazioni, laboratori, seminari, ecc. ...) sono adeguati?

	Frequenza Assoluta	Frequenza Relativa
Decisamente SI	20	54,05
Piu' SI che no	14	37,84
Piu' NO che si	2	5,41
Decisamente NO	1	2,70
Totale	37	100.00
Non Rispondenti	8	
Totale per domanda	45	

2.E.3 Proiettori, lavagne, microfoni utilizzati durante le lezioni sono efficaci?

	Frequenza Assoluta	Frequenza Relativa
Decisamente SI	22	50,00
Piu' SI che no	12	27,27
Piu' NO che si	9	20,45
Decisamente NO	1	2,27
Totale	44	100.00
Non Rispondenti	1	
Totale per domanda	45	

SUGGERIMENTI PER IL DOCENTE

	Frequenza Assoluta	Frequenza Relativa
3.1 Adeguare i ritmi/le velocita' espositive	12	34,29
3.2 Essere piu' attento a cio' che effettivamente gli studenti stanno comprendendo durante le lezioni	5	14,29
3.3 Stimolare di piu' la partecipazione attiva degli studenti	2	5,71
3.4 Mantenere un atteggiamento conforme alla sua funzione	0	0,00
3.5 Coordinare e assicurare l'integrazione tra le attivita' didattiche integrative e le lezioni teoriche	2	5,71
3.6 Presentare i contenuti della lezione all'inizio e riepilgarli alla fine	2	5,71
3.7 Distribuire gli schemi degli argomenti trattati a lezione	4	11,43
3.8 Mettere a disposizione materiale integrativo	4	11,43
3.9 Altro 90 euro per i libri di testo sono eccessivi!!!	4	11,43
Totale	35	100.00

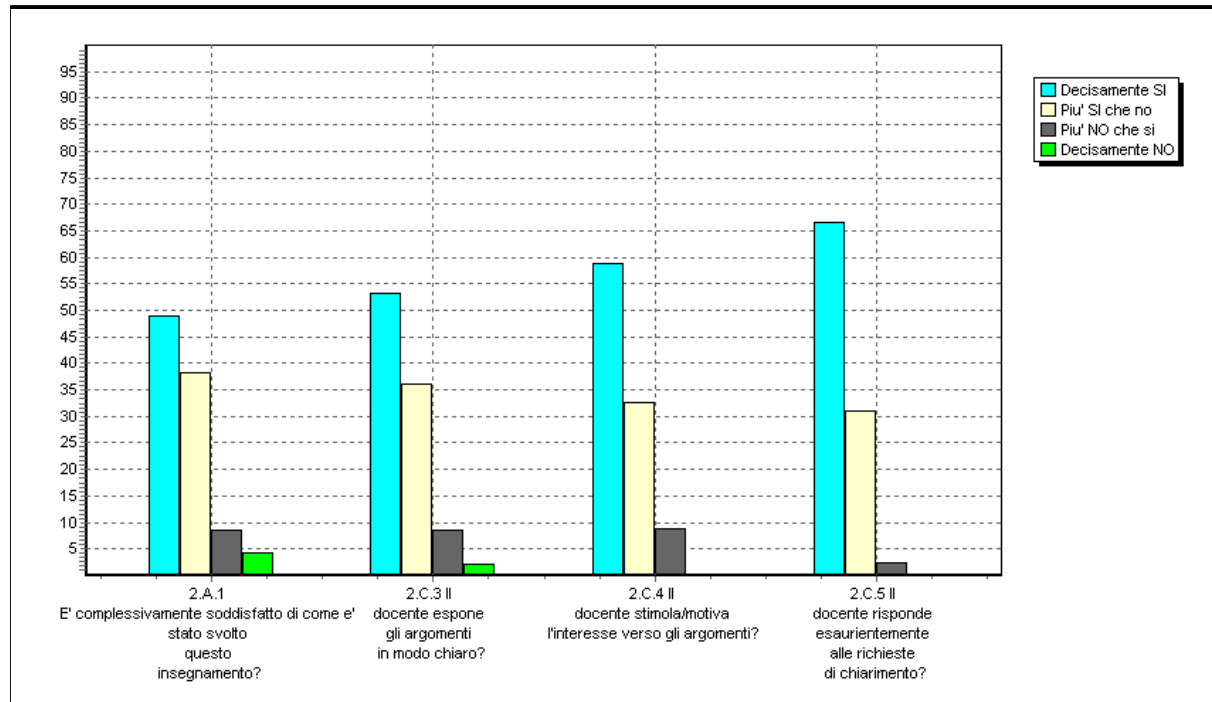


Università Cattolica del Sacro Cuore
Questionari di valutazione della Didattica

A.A. 2003/2004

SEDE DI PIACENZA
ECONOMIA
ECONOMIA E COMMERCIO (Triennale)

Grafico di comparazione delle risposte fra gli item di interazione con il docente e il giudizio complessivo sull'insegnamento



PROFILO STUDENTE

Genere

	Frequenza Assoluta	Frequenza Relativa
F	26	54,17
M	22	45,83
Totale	48	100.00

Eta'

	Frequenza Assoluta	Frequenza Relativa
Fino a 20	16	33,33
21 - 23	30	62,50
24 - 26	2	4,17
27 e oltre	0	0,00
Totale	48	100.00

Tipo di diploma

	Frequenza Assoluta	Frequenza Relativa
Classico	1	2,08
Scientifico	17	35,42
Linguistico	2	4,17
Artistico	0	0,00
Tecnico commerciale	21	43,75
Tecnico industriale	2	4,17
Magistrale	0	0,00
Geometri	0	0,00
Agrario	3	6,25
Altro	2	4,17
Totale	48	100.00

Voto di diploma di maturita'

	Frequenza Assoluta	Frequenza Relativa
36-41/60-69	9	18,75
42-48/70-79	9	18,75
49-54/80-89	12	25,00
55-60/90-100	18	37,50
Totale	48	100.00

Anno di corso	Frequenza Assoluta	Frequenza Relativa
1'	10	20,83
2'	8	16,67
3'	9	18,75
4'	21	43,75
5'	0	0,00
Ripetente	0	0,00
1' fuori corso	0	0,00
2' fuori corso	0	0,00
3' fuori corso e oltre	0	0,00
Totale	48	100.00

QUESTIONARIO

1.1 Attivita' lavorativa

	Frequenza Assoluta	Frequenza Relativa
nessuna attivita' lavorativa	38	80,85
studio e lavoro con prevalenza dello studio	9	19,15
studio e lavoro con prevalenza del lavoro	0	0,00
Totale	47	100.00
Non Rispondenti	1	
Totale per domanda	48	

1.2 La situazione lavorativa (eventuale) influenza la regolarita' di frequenza?

	Frequenza Assoluta	Frequenza Relativa
Decisamente NO	9	60,00
Piu' NO che si	5	33,33
Piu' SI che no	1	6,67
Decisamente SI	0	0,00
Totale	15	100.00
Non Rispondenti	33	
Totale per domanda	48	

2.A.1 E' complessivamente soddisfatto di come e' stato svolto questo insegnamento?

	Frequenza Assoluta	Frequenza Relativa
Decisamente SI	23	48,94
Piu' SI che no	18	38,30
Piu' NO che si	4	8,51
Decisamente NO	2	4,26
Totale	47	100.00
Non Rispondenti	1	
Totale per domanda	48	

2.A.2 E' interessato agli argomenti di questo insegnamento? (indipendentemente da come e' stato svolto)

	Frequenza Assoluta	Frequenza Relativa
Decisamente SI	25	53,19
Piu' SI che no	15	31,91
Piu' NO che si	7	14,89
Decisamente NO	0	0,00
Totale	47	100.00
Non Rispondenti	1	
Totale per domanda	48	

2.B.1 Con quale frequenza sta seguendo le lezioni di questo insegnamento?

	Frequenza Assoluta	Frequenza Relativa
piu' del 75%	43	89,58
dal 51% al 75%	3	6,25
dal 25% al 50%	0	0,00
meno del 25%	2	4,17
Totale	48	100.00

2.B.2 Le conoscenze preliminari da lei possedute sono risultate sufficienti per la comprensione degli argomenti trattati?

	Frequenza Assoluta	Frequenza Relativa
Decisamente SI	12	25,53
Piu' SI che no	21	44,68
Piu' NO che si	12	25,53
Decisamente NO	2	4,26
Totale	47	100.00
Non Rispondenti	1	
Totale per domanda	48	

2.B.3 Gli orari di svolgimento delle attivita' didattiche sono rispettati ?

	Frequenza Assoluta	Frequenza Relativa
Decisamente SI	37	77,08
Piu' SI che no	10	20,83
Piu' NO che si	1	2,08
Decisamente NO	0	0,00
Totale	48	100.00

2.B.4 Il contenuto dell'insegnamento risulta ripetitivo rispetto ad altri?

	Frequenza Assoluta	Frequenza Relativa
Decisamente NO	26	55,32
Piu' NO che si	19	40,43
Piu' SI che no	2	4,26
Decisamente SI	0	0,00
Totale	47	100.00
Non Rispondenti	1	
Totale per domanda	48	

2.B.5 E' stato presentato il programma dell'insegnamento?

	Frequenza Assoluta	Frequenza Relativa
SI	37	78,72
NO	10	21,28
Totale	47	100.00
Non Rispondenti	1	
Totale per domanda	48	

2.B.5.a Se Si', le lezioni rispettano tale programma?

	Frequenza Assoluta	Frequenza Relativa
Decisamente SI	27	75,00
Piu' SI che no	9	25,00
Piu' NO che si	0	0,00
Decisamente NO	0	0,00
Totale	36	100.00
Non Rispondenti	12	
Totale per domanda	48	

2.B.6 Il materiale didattico (indicato o fornito) e' adeguato per lo studio della materia?

	Frequenza Assoluta	Frequenza Relativa
Decisamente SI	30	65,22
Piu' SI che no	13	28,26
Piu' NO che si	3	6,52
Decisamente NO	0	0,00
Totale	46	100.00
Non Rispondenti	2	
Totale per domanda	48	

2.B.7 Il materiale didattico (indicato o fornito) e' facilmente reperibile?

	Frequenza Assoluta	Frequenza Relativa
Decisamente SI	34	77,27
Piu' SI che no	7	15,91
Piu' NO che si	1	2,27
Decisamente NO	2	4,55
Totale	44	100.00
Non Rispondenti	4	
Totale per domanda	48	

2.B.8 L'insegnamento propone materiale integrativo disponibile on-line (tramite sito web dell'Universita')?

	Frequenza Assoluta	Frequenza Relativa
SI	30	65,22
NO	13	28,26
Non so	3	6,52
Totale	46	100.00
Non Rispondenti	2	
Totale per domanda	48	

2.B.8.a Se Si', quanto e' soddisfatto di questo strumento/modalita'?

	Frequenza Assoluta	Frequenza Relativa
Molto	11	36,67
Abbastanza	16	53,33
Poco	1	3,33
Per nulla	2	6,67
Totale	30	100.00
Non Rispondenti	18	
Totale per domanda	48	

2.B.9 Durante il corso vi e' stato l'intervento di esperti esterni ?

	Frequenza Assoluta	Frequenza Relativa
SI	6	12,50
NO	42	87,50
Totale	48	100.00

2.B.9.a Se si', questo intervento e' risultato utile ai fini dell'apprendimento?

	Frequenza Assoluta	Frequenza Relativa
Decisamente SI	3	50,00
Piu' SI che no	1	16,67
Piu' NO che si	1	16,67
Decisamente NO	1	16,67
Totale	6	100.00
Non Rispondenti	42	
Totale per domanda	48	

2.C.1 Il docente e' puntuale alle lezioni?

	Frequenza Assoluta	Frequenza Relativa
Decisamente SI	27	57,45
Piu' SI che no	17	36,17
Piu' NO che si	3	6,38
Decisamente NO	0	0,00
Totale	47	100.00
Non Rispondenti	1	
Totale per domanda	48	

2.C.2 Ha cercato il docente? (possibile piu' di una risposta) [Se NO, lasciare in bianco]

	Frequenza Assoluta	Frequenza Relativa
In orario di ricevimento	4	36,36
Per telefono	0	0,00
Per e-mail	1	9,09
Prima/Dopo le lezioni	6	54,55
Totale	11	100.00
Non Rispondenti	38	
Totale per domanda	49	

2.C.2.a.1 Il docente e' stato reperibile in orario di ricevimento?

	Frequenza Assoluta	Frequenza Relativa
Sempre	5	62,50
Spesso	2	25,00
Qualche volta	1	12,50
Mai	0	0,00
Totale	8	100.00
Non Rispondenti	40	
Totale per domanda	48	

2.C.2.a.2 Il docente e' stato reperibile per telefono?

	Frequenza Assoluta	Frequenza Relativa
Sempre	0	0,00
Spesso	1	100,00
Qualche volta	0	0,00
Mai	0	0,00
Totale	1	100.00
Non Rispondenti	47	
Totale per domanda	48	

2.C.2.a.3 Il docente e' stato reperibile per e-mail?

	Frequenza Assoluta	Frequenza Relativa
Sempre	1	100,00
Spesso	0	0,00
Qualche volta	0	0,00
Mai	0	0,00
Totale	1	100.00
Non Rispondenti	47	
Totale per domanda	48	

2.C.2.a.4 Il docente e' stato reperibile prima/dopo le lezioni?

	Frequenza Assoluta	Frequenza Relativa
Sempre	6	60,00
Spesso	3	30,00
Qualche volta	0	0,00
Mai	1	10,00
Totale	10	100.00
Non Rispondenti	38	
Totale per domanda	48	

2.C.3 Il docente espone gli argomenti in modo chiaro?

	Frequenza Assoluta	Frequenza Relativa
Decisamente SI	25	53,19
Piu' SI che no	17	36,17
Piu' NO che si	4	8,51
Decisamente NO	1	2,13
Totale	47	100.00
Non Rispondenti	1	
Totale per domanda	48	

2.C.4 Il docente stimola/motiva l'interesse verso gli argomenti?

	Frequenza Assoluta	Frequenza Relativa
Decisamente SI	27	58,70
Piu' SI che no	15	32,61
Piu' NO che si	4	8,70
Decisamente NO	0	0,00
Totale	46	100.00
Non Rispondenti	2	
Totale per domanda	48	

2.C.5 Il docente risponde esaurientemente alle richieste di chiarimento?

	Frequenza Assoluta	Frequenza Relativa
Decisamente SI	28	66,67
Piu' SI che no	13	30,95
Piu' NO che si	1	2,38
Decisamente NO	0	0,00
Totale	42	100.00
Non Rispondenti	6	
Totale per domanda	48	

2.C.6 Le attivita' didattiche integrative(esercitazioni, laboratori, seminari, ecc. ...), ove previste, sono utili ai fini dell'apprendimento?

	Frequenza Assoluta	Frequenza Relativa
Decisamente SI	16	53,33
Piu' SI che no	8	26,67
Piu' NO che si	4	13,33
Decisamente NO	2	6,67
Totale	30	100.00
Non Rispondenti	18	
Totale per domanda	48	

2.D.1 Le modalita' d'esame sono state definite in modo chiaro?

	Frequenza Assoluta	Frequenza Relativa
Decisamente SI	30	65,22
Piu' SI che no	11	23,91
Piu' NO che si	4	8,70
Decisamente NO	1	2,17
Totale	46	100.00
Non Rispondenti	2	
Totale per domanda	48	

2.D.2 Rispetto ai crediti formativi assegnati la quantita' di lavoro richiesta dall'insegnamento risulta essere

	Frequenza Assoluta	Frequenza Relativa
Inferiore	2	6,06
Uguale	26	78,79
Superiore	5	15,15
Totale	33	100.00
Non Rispondenti	15	
Totale per domanda	48	

2.D.3 Stimi quante ore di studio richiede complessivamente la preparazione dell'esame

	Frequenza Assoluta	Frequenza Relativa
<50	4	9,09
50-75	13	29,55
75-100	9	20,45
100-125	4	9,09
125-150	5	11,36
150-200	3	6,82
200-250	3	6,82
250-300	2	4,55
>300	1	2,27
Totale	44	100.00
Non Rispondenti	4	
Totale per domanda	48	

2.E.1 Le aule dove si svolgono le lezioni dell'insegnamento sono adeguate (si vede, si sente, si possono prendere appunti, si trova posto)?

	Frequenza Assoluta	Frequenza Relativa
Decisamente SI	23	50,00
Piu' SI che no	20	43,48
Piu' NO che si	3	6,52
Decisamente NO	0	0,00
Totale	46	100.00
Non Rispondenti	2	
Totale per domanda	48	

2.E.2 I locali e le attrezzature per le attività didattiche integrative (esercitazioni, laboratori, seminari, ecc. ...) sono adeguati?

	Frequenza Assoluta	Frequenza Relativa
Decisamente SI	18	48,65
Piu' SI che no	16	43,24
Piu' NO che si	2	5,41
Decisamente NO	1	2,70
Totale	37	100.00
Non Rispondenti	11	
Totale per domanda	48	

2.E.3 Proiettori, lavagne, microfoni utilizzati durante le lezioni sono efficaci?

	Frequenza Assoluta	Frequenza Relativa
Decisamente SI	22	47,83
Piu' SI che no	16	34,78
Piu' NO che si	8	17,39
Decisamente NO	0	0,00
Totale	46	100.00
Non Rispondenti	2	
Totale per domanda	48	

SUGGERIMENTI PER IL DOCENTE

	Frequenza Assoluta	Frequenza Relativa
3.1 Adeguare i ritmi/le velocita' espositive	5	12,82
3.2 Essere piu' attento a cio' che effettivamente gli studenti stanno comprendendo durante le lezioni	6	15,38
3.3 Stimolare di piu' la partecipazione attiva degli studenti	4	10,26
3.4 Mantenere un atteggiamento conforme alla sua funzione	0	0,00
3.5 Coordinare e assicurare l'integrazione tra le attivita' didattiche integrative e le lezioni teoriche	3	7,69
3.6 Presentare i contenuti della lezione all'inizio e riepilgarli alla fine	6	15,38
3.7 Distribuire gli schemi degli argomenti trattati a lezione	9	23,08
3.8 Mettere a disposizione materiale integrativo	5	12,82
3.9 Altro	1	2,56
Totale	39	100.00

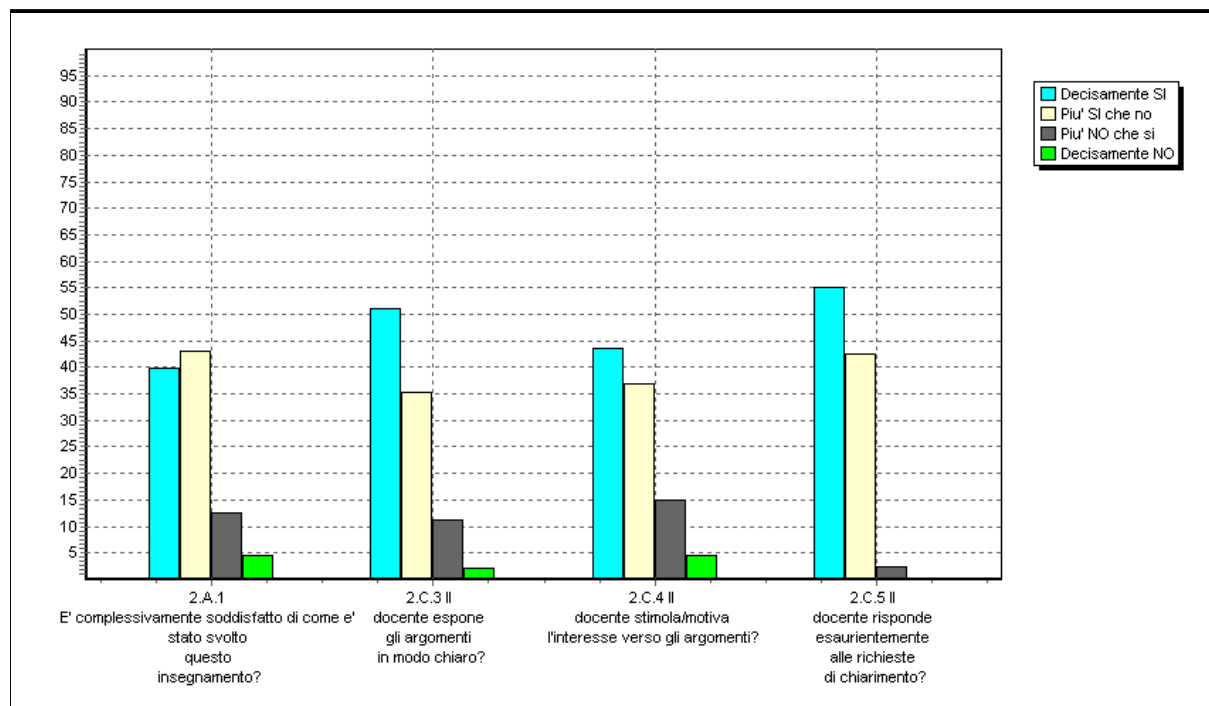


Università Cattolica del Sacro Cuore
Questionari di valutazione della Didattica

A.A. 2003/2004

SEDE DI PIACENZA
ECONOMIA
ECONOMIA AZIENDALE (Triennale)

Grafico di comparazione delle risposte fra gli item di interazione con il docente e il giudizio complessivo sull'insegnamento



PROFILO STUDENTE

Genere

	Frequenza Assoluta	Frequenza Relativa
F	59	67,05
M	29	32,95
Totale	88	100.00

Eta'

	Frequenza Assoluta	Frequenza Relativa
Fino a 20	25	28,41
21 - 23	62	70,45
24 - 26	1	1,14
27 e oltre	0	0,00
Totale	88	100.00

Tipo di diploma

	Frequenza Assoluta	Frequenza Relativa
Classico	4	4,55
Scientifico	39	44,32
Linguistico	3	3,41
Artistico	0	0,00
Tecnico commerciale	31	35,23
Tecnico industriale	3	3,41
Magistrale	0	0,00
Geometri	0	0,00
Agrario	1	1,14
Altro	7	7,95
Totale	88	100.00

Voto di diploma di maturita'

	Frequenza Assoluta	Frequenza Relativa
36-41/60-69	10	11,36
42-48/70-79	16	18,18
49-54/80-89	22	25,00
55-60/90-100	40	45,45
Totale	88	100.00

Anno di corso	Frequenza Assoluta	Frequenza Relativa
1'	13	14,77
2'	18	20,45
3'	19	21,59
4'	38	43,18
5'	0	0,00
Ripetente	0	0,00
1' fuori corso	0	0,00
2' fuori corso	0	0,00
3' fuori corso e oltre	0	0,00
Totale	88	100.00

QUESTIONARIO

1.1 Attivita' lavorativa

	Frequenza Assoluta	Frequenza Relativa
nessuna attivita' lavorativa	79	89,77
studio e lavoro con prevalenza dello studio	9	10,23
studio e lavoro con prevalenza del lavoro	0	0,00
Totale	88	100.00

1.2 La situazione lavorativa (eventuale) influenza la regolarita' di frequenza?

	Frequenza Assoluta	Frequenza Relativa
Decisamente NO	17	68,00
Piu' NO che si	7	28,00
Piu' SI che no	1	4,00
Decisamente SI	0	0,00
Totale	25	100.00
Non Rispondenti	63	
Totale per domanda	88	

2.A.1 E' complessivamente soddisfatto di come e' stato svolto questo insegnamento?

	Frequenza Assoluta	Frequenza Relativa
Decisamente SI	35	39,77
Piu' SI che no	38	43,18
Piu' NO che si	11	12,50
Decisamente NO	4	4,55
Totale	88	100.00

2.A.2 E' interessato agli argomenti di questo insegnamento? (indipendentemente da come e' stato svolto)

	Frequenza Assoluta	Frequenza Relativa
Decisamente SI	41	46,59
Piu' SI che no	29	32,95
Piu' NO che si	15	17,05
Decisamente NO	3	3,41
Totale	88	100.00

2.B.1 Con quale frequenza sta seguendo le lezioni di questo insegnamento?

	Frequenza Assoluta	Frequenza Relativa
piu' del 75%	84	95,45
dal 51% al 75%	4	4,55
dal 25% al 50%	0	0,00
meno del 25%	0	0,00
Totale	88	100.00

2.B.2 Le conoscenze preliminari da lei possedute sono risultate sufficienti per la

comprensione degli argomenti trattati?

	Frequenza Assoluta	Frequenza Relativa
Decisamente SI	32	36,36
Piu' SI che no	35	39,77
Piu' NO che si	12	13,64
Decisamente NO	9	10,23
Totale	88	100.00

2.B.3 Gli orari di svolgimento delle attivita' didattiche sono rispettati ?

	Frequenza Assoluta	Frequenza Relativa
Decisamente SI	65	75,58
Piu' SI che no	17	19,77
Piu' NO che si	2	2,33
Decisamente NO	2	2,33
Totale	86	100.00
Non Rispondenti	2	
Totale per domanda	88	

2.B.4 Il contenuto dell'insegnamento risulta ripetitivo rispetto ad altri?

	Frequenza Assoluta	Frequenza Relativa
Decisamente NO	39	44,32
Piu' NO che si	38	43,18
Piu' SI che no	7	7,95
Decisamente SI	4	4,55
Totale	88	100.00

2.B.5 E' stato presentato il programma dell'insegnamento?

	Frequenza Assoluta	Frequenza Relativa
SI	75	89,29
NO	9	10,71
Totale	84	100.00
Non Rispondenti	4	
Totale per domanda	88	

2.B.5.a Se Si', le lezioni rispettano tale programma?

	Frequenza Assoluta	Frequenza Relativa
Decisamente SI	50	65,79
Piu' SI che no	24	31,58
Piu' NO che si	2	2,63
Decisamente NO	0	0,00
Totale	76	100.00
Non Rispondenti	12	
Totale per domanda	88	

2.B.6 Il materiale didattico (indicato o fornito) e' adeguato per lo studio della materia?

	Frequenza Assoluta	Frequenza Relativa
Decisamente SI	40	45,45
Piu' SI che no	34	38,64
Piu' NO che si	10	11,36
Decisamente NO	4	4,55
Totale	88	100.00

2.B.7 Il materiale didattico (indicato o fornito) e' facilmente reperibile?

	Frequenza Assoluta	Frequenza Relativa
Decisamente SI	49	56,98
Piu' SI che no	22	25,58
Piu' NO che si	6	6,98
Decisamente NO	9	10,47
Totale	86	100.00
Non Rispondenti	2	
Totale per domanda	88	

2.B.8 L'insegnamento propone materiale integrativo disponibile on-line (tramite sito web dell'Universita')?

	Frequenza Assoluta	Frequenza Relativa
SI	64	72,73
NO	16	18,18
Non so	8	9,09
Totale	88	100.00

2.B.8.a Se Si', quanto e' soddisfatto di questo strumento/modalita'?

	Frequenza Assoluta	Frequenza Relativa
Molto	21	32,31
Abbastanza	30	46,15
Poco	8	12,31
Per nulla	6	9,23
Totale	65	100.00
Non Rispondenti	23	
Totale per domanda	88	

2.B.9 Durante il corso vi e' stato l'intervento di esperti esterni ?

	Frequenza Assoluta	Frequenza Relativa
SI	40	46,51
NO	46	53,49
Totale	86	100.00
Non Rispondenti	2	
Totale per domanda	88	

2.B.9.a Se si', questo intervento e' risultato utile ai fini dell'apprendimento?

	Frequenza Assoluta	Frequenza Relativa
Decisamente SI	14	35,00
Piu' SI che no	17	42,50
Piu' NO che si	5	12,50
Decisamente NO	4	10,00
Totale	40	100.00
Non Rispondenti	48	
Totale per domanda	88	

2.C.1 Il docente e' puntuale alle lezioni?

	Frequenza Assoluta	Frequenza Relativa
Decisamente SI	75	85,23
Piu' SI che no	11	12,50
Piu' NO che si	2	2,27
Decisamente NO	0	0,00
Totale	88	100.00

2.C.2 Ha cercato il docente? (possibile piu' di una risposta) [Se NO, lasciare in bianco]

	Frequenza Assoluta	Frequenza Relativa
In orario di ricevimento	15	34,09
Per telefono	0	0,00
Per e-mail	13	29,55
Prima/Dopo le lezioni	16	36,36
Totale	44	100.00
Non Rispondenti	52	
Totale per domanda	96	

2.C.2.a.1 Il docente e' stato reperibile in orario di ricevimento?

	Frequenza Assoluta	Frequenza Relativa
Sempre	16	84,21
Spesso	2	10,53
Qualche volta	0	0,00
Mai	1	5,26
Totale	19	100.00
Non Rispondenti	69	
Totale per domanda	88	

2.C.2.a.2 Il docente e' stato reperibile per telefono?

	Frequenza Assoluta	Frequenza Relativa
Sempre	0	0,00
Spesso	0	0,00
Qualche volta	0	0,00
Mai	1	100,00
Totale	1	100.00
Non Rispondenti	87	
Totale per domanda	88	

2.C.2.a.3 Il docente e' stato reperibile per e-mail?

	Frequenza Assoluta	Frequenza Relativa
Sempre	17	94,44
Spesso	0	0,00
Qualche volta	0	0,00
Mai	1	5,56
Totale	18	100.00
Non Rispondenti	70	
Totale per domanda	88	

2.C.2.a.4 Il docente e' stato reperibile prima/dopo le lezioni?

	Frequenza Assoluta	Frequenza Relativa
Sempre	22	91,67
Spesso	1	4,17
Qualche volta	1	4,17
Mai	0	0,00
Totale	24	100.00
Non Rispondenti	64	
Totale per domanda	88	

2.C.3 Il docente espone gli argomenti in modo chiaro?

	Frequenza Assoluta	Frequenza Relativa
Decisamente SI	45	51,14
Piu' SI che no	31	35,23
Piu' NO che si	10	11,36
Decisamente NO	2	2,27
Totale	88	100.00

2.C.4 Il docente stimola/motiva l'interesse verso gli argomenti?

	Frequenza Assoluta	Frequenza Relativa
Decisamente SI	38	43,68
Piu' SI che no	32	36,78
Piu' NO che si	13	14,94
Decisamente NO	4	4,60
Totale	87	100.00
Non Rispondenti	1	
Totale per domanda	88	

2.C.5 Il docente risponde esaurientemente alle richieste di chiarimento?

	Frequenza Assoluta	Frequenza Relativa
Decisamente SI	44	55,00
Piu' SI che no	34	42,50
Piu' NO che si	2	2,50
Decisamente NO	0	0,00
Totale	80	100.00
Non Rispondenti	8	
Totale per domanda	88	

2.C.6 Le attivita' didattiche integrative (esercitazioni, laboratori, seminari, ecc. ...), ove previste, sono utili ai fini dell'apprendimento?

	Frequenza Assoluta	Frequenza Relativa
Decisamente SI	20	38,46
Piu' SI che no	15	28,85
Piu' NO che si	14	26,92
Decisamente NO	3	5,77
Totale	52	100.00
Non Rispondenti	36	
Totale per domanda	88	

2.D.1 Le modalita' d'esame sono state definite in modo chiaro?

	Frequenza Assoluta	Frequenza Relativa
Decisamente SI	44	51,76
Piu' SI che no	24	28,24
Piu' NO che si	12	14,12
Decisamente NO	5	5,88
Totale	85	100.00
Non Rispondenti	3	
Totale per domanda	88	

2.D.2 Rispetto ai crediti formativi assegnati la quantita' di lavoro richiesta dall'insegnamento risulta essere

	Frequenza Assoluta	Frequenza Relativa
Inferiore	2	2,99
Uguale	45	67,16
Superiore	20	29,85
Totale	67	100.00
Non Rispondenti	21	
Totale per domanda	88	

2.D.3 Stimmi quante ore di studio richiede complessivamente la preparazione dell'esame

	Frequenza Assoluta	Frequenza Relativa
<50	7	9,21
50-75	12	15,79
75-100	15	19,74
100-125	9	11,84
125-150	11	14,47
150-200	8	10,53
200-250	8	10,53
250-300	4	5,26
>300	2	2,63
Totale	76	100.00
Non Rispondenti	12	
Totale per domanda	88	

2.E.1 Le aule dove si svolgono le lezioni dell'insegnamento sono adeguate (si vede, si sente, si possono prendere appunti, si trova posto)?

	Frequenza Assoluta	Frequenza Relativa
Decisamente SI	50	56,82
Piu' SI che no	23	26,14
Piu' NO che si	13	14,77
Decisamente NO	2	2,27
Totale	88	100.00

2.E.2 I locali e le attrezzature per le attivita' didattiche integrative (esercitazioni, laboratori, seminari, ecc. ...) sono adeguati?

	Frequenza Assoluta	Frequenza Relativa
Decisamente SI	44	62,86
Piu' SI che no	19	27,14
Piu' NO che si	5	7,14
Decisamente NO	2	2,86
Totale	70	100.00
Non Rispondenti	18	
Totale per domanda	88	

2.E.3 Proiettori, lavagne, microfoni utilizzati durante le lezioni sono efficaci?

	Frequenza Assoluta	Frequenza Relativa
Decisamente SI	42	48,28
Piu' SI che no	28	32,18
Piu' NO che si	16	18,39
Decisamente NO	1	1,15
Totale	87	100.00
Non Rispondenti	1	
Totale per domanda	88	

SUGGERIMENTI PER IL DOCENTE

	Frequenza Assoluta	Frequenza Relativa
3.1 Adeguare i ritmi/le velocita' espositive	23	23,71
3.2 Essere piu' attento a cio' che effettivamente gli studenti stanno comprendendo durante le lezioni	14	14,43
3.3 Stimolare di piu' la partecipazione attiva degli studenti	10	10,31
3.4 Mantenere un atteggiamento conforme alla sua funzione	0	0,00
3.5 Coordinare e assicurare l'integrazione tra le attivita' didattiche integrative e le lezioni teoriche	9	9,28
3.6 Presentare i contenuti della lezione all'inizio e riepilgarli alla fine	7	7,22
3.7 Distribuire gli schemi degli argomenti trattati a lezione	10	10,31
3.8 Mettere a disposizione materiale integrativo	7	7,22
3.9 Altro	17	17,53
Totale	97	100.00

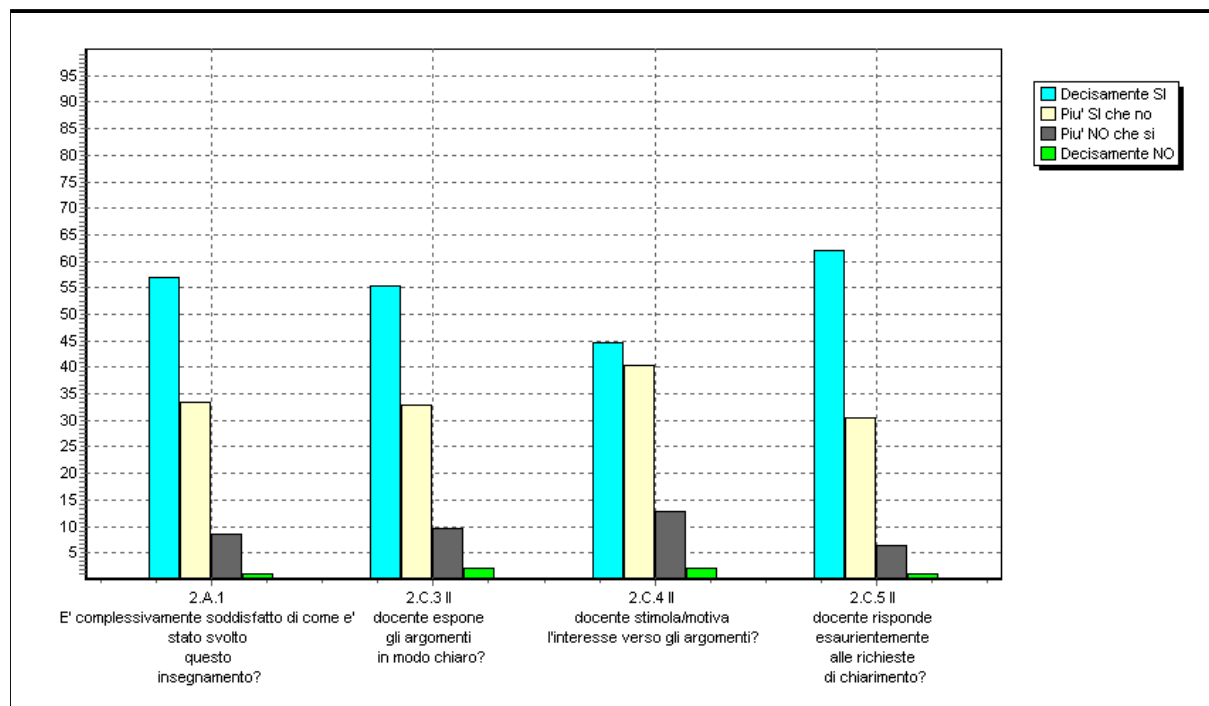


Università Cattolica del Sacro Cuore
Questionari di valutazione della Didattica

A.A. 2003/2004

SEDE DI PIACENZA
ECONOMIA
ECONOMIA AZIENDALE (Triennale sede Cremona)

Grafico di comparazione delle risposte fra gli item di interazione con il docente e il giudizio complessivo sull'insegnamento



PROFILO STUDENTE

Genere

	Frequenza Assoluta	Frequenza Relativa
F	71	75,53
M	23	24,47
Totale	94	100.00

Eta'

	Frequenza Assoluta	Frequenza Relativa
Fino a 20	74	78,72
21 - 23	17	18,09
24 - 26	3	3,19
27 e oltre	0	0,00
Totale	94	100.00

Tipo di diploma

	Frequenza Assoluta	Frequenza Relativa
Classico	0	0,00
Scientifico	6	6,38
Linguistico	6	6,38
Artistico	0	0,00
Tecnico commerciale	49	52,13
Tecnico industriale	1	1,06
Magistrale	0	0,00
Geometri	3	3,19
Agrario	0	0,00
Altro	29	30,85
Totale	94	100.00

Voto di diploma di maturita'

	Frequenza Assoluta	Frequenza Relativa
36-41/60-69	3	3,19
42-48/70-79	10	10,64
49-54/80-89	15	15,96
55-60/90-100	66	70,21
Totale	94	100.00

Anno di corso	Frequenza Assoluta	Frequenza Relativa
1'	52	55,32
2'	34	36,17
3'	8	8,51
4'	0	0,00
5'	0	0,00
Ripetente	0	0,00
1' fuori corso	0	0,00
2' fuori corso	0	0,00
3' fuori corso e oltre	0	0,00
Totale	94	100.00

QUESTIONARIO

1.1 Attivita' lavorativa

	Frequenza Assoluta	Frequenza Relativa
nessuna attivita' lavorativa	82	88,17
studio e lavoro con prevalenza dello studio	10	10,75
studio e lavoro con prevalenza del lavoro	1	1,08
Totale	93	100.00
Non Rispondenti	1	
Totale per domanda	94	

1.2 La situazione lavorativa (eventuale) influenza la regolarita' di frequenza?

	Frequenza Assoluta	Frequenza Relativa
Decisamente NO	7	33,33
Piu' NO che si	6	28,57
Piu' SI che no	7	33,33
Decisamente SI	1	4,76
Totale	21	100.00
Non Rispondenti	73	
Totale per domanda	94	

2.A.1 E' complessivamente soddisfatto di come e' stato svolto questo insegnamento?

	Frequenza Assoluta	Frequenza Relativa
Decisamente SI	53	56,99
Piu' SI che no	31	33,33
Piu' NO che si	8	8,60
Decisamente NO	1	1,08
Totale	93	100.00
Non Rispondenti	1	
Totale per domanda	94	

2.A.2 E' interessato agli argomenti di questo insegnamento? (indipendentemente da come e' stato svolto)

	Frequenza Assoluta	Frequenza Relativa
Decisamente SI	55	59,78
Piu' SI che no	34	36,96
Piu' NO che si	3	3,26
Decisamente NO	0	0,00
Totale	92	100.00
Non Rispondenti	2	
Totale per domanda	94	

2.B.1 Con quale frequenza sta seguendo le lezioni di questo insegnamento?

	Frequenza Assoluta	Frequenza Relativa
piu' del 75%	90	95,74
dal 51% al 75%	2	2,13
dal 25% al 50%	1	1,06
meno del 25%	1	1,06
Totale	94	100.00

2.B.2 Le conoscenze preliminari da lei possedute sono risultate sufficienti per la comprensione degli argomenti trattati?

	Frequenza Assoluta	Frequenza Relativa
Decisamente SI	19	20,88
Piu' SI che no	55	60,44
Piu' NO che si	14	15,38
Decisamente NO	3	3,30
Totale	91	100.00
Non Rispondenti	3	
Totale per domanda	94	

2.B.3 Gli orari di svolgimento delle attivita' didattiche sono rispettati ?

	Frequenza Assoluta	Frequenza Relativa
Decisamente SI	76	82,61
Piu' SI che no	15	16,30
Piu' NO che si	1	1,09
Decisamente NO	0	0,00
Totale	92	100.00
Non Rispondenti	2	
Totale per domanda	94	

2.B.4 Il contenuto dell'insegnamento risulta ripetitivo rispetto ad altri?

	Frequenza Assoluta	Frequenza Relativa
Decisamente NO	59	63,44
Piu' NO che si	29	31,18
Piu' SI che no	5	5,38
Decisamente SI	0	0,00
Totale	93	100.00
Non Rispondenti	1	
Totale per domanda	94	

2.B.5 E' stato presentato il programma dell'insegnamento?

	Frequenza Assoluta	Frequenza Relativa
SI	77	84,62
NO	14	15,38
Totale	91	100.00
Non Rispondenti	3	
Totale per domanda	94	

2.B.5.a Se Si', le lezioni rispettano tale programma?

	Frequenza Assoluta	Frequenza Relativa
Decisamente SI	59	77,63
Piu' SI che no	16	21,05
Piu' NO che si	1	1,32
Decisamente NO	0	0,00
Totale	76	100.00
Non Rispondenti	18	
Totale per domanda	94	

2.B.6 Il materiale didattico (indicato o fornito) e' adeguato per lo studio della materia?

	Frequenza Assoluta	Frequenza Relativa
Decisamente SI	60	64,52
Piu' SI che no	26	27,96
Piu' NO che si	7	7,53
Decisamente NO	0	0,00
Totale	93	100.00
Non Rispondenti	1	
Totale per domanda	94	

2.B.7 Il materiale didattico (indicato o fornito) e' facilmente reperibile?

	Frequenza Assoluta	Frequenza Relativa
Decisamente SI	56	60,87
Piu' SI che no	29	31,52
Piu' NO che si	6	6,52
Decisamente NO	1	1,09
Totale	92	100.00
Non Rispondenti	2	
Totale per domanda	94	

2.B.8 L'insegnamento propone materiale integrativo disponibile on-line (tramite sito web dell'Universita')?

	Frequenza Assoluta	Frequenza Relativa
SI	59	64,13
NO	20	21,74
Non so	13	14,13
Totale	92	100.00
Non Rispondenti	2	
Totale per domanda	94	

2.B.8.a Se Si', quanto e' soddisfatto di questo strumento/modalita'?

	Frequenza Assoluta	Frequenza Relativa
Molto	31	51,67
Abbastanza	26	43,33
Poco	3	5,00
Per nulla	0	0,00
Totale	60	100.00
Non Rispondenti	34	
Totale per domanda	94	

2.B.9 Durante il corso vi e' stato l'intervento di esperti esterni ?

	Frequenza Assoluta	Frequenza Relativa
SI	26	27,66
NO	68	72,34
Totale	94	100.00

2.B.9.a Se si', questo intervento e' risultato utile ai fini dell'apprendimento?

	Frequenza Assoluta	Frequenza Relativa
Decisamente SI	13	48,15
Piu' SI che no	9	33,33
Piu' NO che si	4	14,81
Decisamente NO	1	3,70
Totale	27	100.00
Non Rispondenti	67	
Totale per domanda	94	

2.C.1 Il docente e' puntuale alle lezioni?

	Frequenza Assoluta	Frequenza Relativa
Decisamente SI	72	78,26
Piu' SI che no	17	18,48
Piu' NO che si	3	3,26
Decisamente NO	0	0,00
Totale	92	100.00
Non Rispondenti	2	
Totale per domanda	94	

2.C.2 Ha cercato il docente? (possibile piu' di una risposta) [Se NO, lasciare in bianco]

	Frequenza Assoluta	Frequenza Relativa
In orario di ricevimento	0	0,00
Per telefono	0	0,00
Per e-mail	1	12,50
Prima/Dopo le lezioni	7	87,50
Totale	8	100.00
Non Rispondenti	86	
Totale per domanda	94	

2.C.2.a.1 Il docente e' stato reperibile in orario di ricevimento?

	Frequenza Assoluta	Frequenza Relativa
Sempre	4	80,00
Spesso	0	0,00
Qualche volta	0	0,00
Mai	1	20,00
Totale	5	100.00
Non Rispondenti	89	
Totale per domanda	94	

2.C.2.a.2 Il docente e' stato reperibile per telefono?

	Frequenza Assoluta	Frequenza Relativa
Sempre	1	50,00
Spesso	0	0,00
Qualche volta	0	0,00
Mai	1	50,00
Totale	2	100.00
Non Rispondenti	92	
Totale per domanda	94	

2.C.2.a.3 Il docente e' stato reperibile per e-mail?

	Frequenza Assoluta	Frequenza Relativa
Sempre	4	66,67
Spesso	1	16,67
Qualche volta	0	0,00
Mai	1	16,67
Totale	6	100.00
Non Rispondenti	88	
Totale per domanda	94	

2.C.2.a.4 Il docente e' stato reperibile prima/dopo le lezioni?

	Frequenza Assoluta	Frequenza Relativa
Sempre	10	76,92
Spesso	1	7,69
Qualche volta	1	7,69
Mai	1	7,69
Totale	13	100.00
Non Rispondenti	81	
Totale per domanda	94	

2.C.3 Il docente espone gli argomenti in modo chiaro?

	Frequenza Assoluta	Frequenza Relativa
Decisamente SI	52	55,32
Piu' SI che no	31	32,98
Piu' NO che si	9	9,57
Decisamente NO	2	2,13
Totale	94	100.00

2.C.4 Il docente stimola/motiva l'interesse verso gli argomenti?

	Frequenza Assoluta	Frequenza Relativa
Decisamente SI	42	44,68
Piu' SI che no	38	40,43
Piu' NO che si	12	12,77
Decisamente NO	2	2,13
Totale	94	100.00

2.C.5 Il docente risponde esaurientemente alle richieste di chiarimento?

	Frequenza Assoluta	Frequenza Relativa
Decisamente SI	57	61,96
Piu' SI che no	28	30,43
Piu' NO che si	6	6,52
Decisamente NO	1	1,09
Totale	92	100.00
Non Rispondenti	2	
Totale per domanda	94	

2.C.6 Le attivita' didattiche integrative(esercitazioni, laboratori, seminari, ecc. ...), ove previste, sono utili ai fini dell'apprendimento?

	Frequenza Assoluta	Frequenza Relativa
Decisamente SI	40	48,78
Piu' SI che no	34	41,46
Piu' NO che si	5	6,10
Decisamente NO	3	3,66
Totale	82	100.00
Non Rispondenti	12	
Totale per domanda	94	

2.D.1 Le modalita' d'esame sono state definite in modo chiaro?

	Frequenza Assoluta	Frequenza Relativa
Decisamente SI	52	56,52
Piu' SI che no	20	21,74
Piu' NO che si	15	16,30
Decisamente NO	5	5,43
Totale	92	100.00
Non Rispondenti	2	
Totale per domanda	94	

2.D.2 Rispetto ai crediti formativi assegnati la quantita' di lavoro richiesta dall'insegnamento risulta essere

	Frequenza Assoluta	Frequenza Relativa
Inferiore	4	4,94
Uguale	60	74,07
Superiore	17	20,99
Totale	81	100.00
Non Rispondenti	13	
Totale per domanda	94	

2.D.3 Stimi quante ore di studio richiede complessivamente la preparazione dell'esame

	Frequenza Assoluta	Frequenza Relativa
<50	15	17,05
50-75	25	28,41
75-100	15	17,05
100-125	6	6,82
125-150	8	9,09
150-200	10	11,36
200-250	5	5,68
250-300	4	4,55
>300	0	0,00
Totale	88	100.00
Non Rispondenti	6	
Totale per domanda	94	

2.E.1 Le aule dove si svolgono le lezioni dell'insegnamento sono adeguate (si vede, si sente, si possono prendere appunti, si trova posto)?

	Frequenza Assoluta	Frequenza Relativa
Decisamente SI	65	69,15
Piu' SI che no	28	29,79
Piu' NO che si	0	0,00
Decisamente NO	1	1,06
Totale	94	100.00

2.E.2 I locali e le attrezzature per le attivita' didattiche integrative (esercitazioni, laboratori, seminari, ecc. ...) sono adeguati?

	Frequenza Assoluta	Frequenza Relativa
Decisamente SI	60	68,18
Piu' SI che no	28	31,82
Piu' NO che si	0	0,00
Decisamente NO	0	0,00
Totale	88	100.00
Non Rispondenti	6	
Totale per domanda	94	

2.E.3 Proiettori, lavagne, microfoni utilizzati durante le lezioni sono efficaci?

	Frequenza Assoluta	Frequenza Relativa
Decisamente SI	62	67,39
Piu' SI che no	28	30,43
Piu' NO che si	1	1,09
Decisamente NO	1	1,09
Totale	92	100.00
Non Rispondenti	2	
Totale per domanda	94	

SUGGERIMENTI PER IL DOCENTE

	Frequenza Assoluta	Frequenza Relativa
3.1 Adeguare i ritmi/le velocita' espositive	17	13,82
3.2 Essere piu' attento a cio' che effettivamente gli studenti stanno comprendendo durante le lezioni	26	21,14
3.3 Stimolare di piu' la partecipazione attiva degli studenti	12	9,76
3.4 Mantenere un atteggiamento conforme alla sua funzione	1	0,81
3.5 Coordinare e assicurare l'integrazione tra le attivita' didattiche integrative e le lezioni teoriche	10	8,13
3.6 Presentare i contenuti della lezione all'inizio e riepilgarli alla fine	19	15,45
3.7 Distribuire gli schemi degli argomenti trattati a lezione	16	13,01
3.8 Mettere a disposizione materiale integrativo	16	13,01
3.9 Altro	6	4,88
Totale	123	100.00