

Valutazione della soddisfazione degli studenti frequentanti

(Legge 370/1999)

Riepilogo delle valutazioni fornite

Anno Accademico 2008-2009



Rapporto statistico generale

**Corso/Classe di Laurea:
Scienze della mediazione linguistica e Lingue e culture moderne**

Facoltà: SCIENZE LINGUISTICHE E LETTERATURE STRANIERE

Sede: MILANO

Totale dei questionari compilati per il Corso/Classe di Laurea: **9702**

Insegnamenti afferenti al Corso/Classe di Laurea: **296 (su 337 insegnamenti attivati)**

NOTE TECNICHE

Questo fascicolo riporta i risultati dell'analisi statistica effettuata sulle risposte date dagli studenti frequentanti alle domande relative a tutti gli insegnamenti del Corsi/Classe di Laurea:

Scienze della mediazione linguistica e Lingue e culture moderne (Facoltà di SCIENZE LINGUISTICHE E LETTERATURE STRANIERE; Sede di MILANO)

Le domande sono state raggruppate in sezioni; per ciascuna domanda viene riportata:

- la distribuzione di frequenza assoluta e/o percentuale delle risposte calcolata rispetto al totale dei rispondenti alla singola domanda e la frequenza assoluta e/o percentuale dei "non rispondenti" calcolata rispetto al totale degli intervistati;
- la media aritmetica dei livelli di soddisfazione, utilizzando la scala a 4 valori: 2, 5, 7 e 10, che sono stati abbinati rispettivamente alle 4 modalità di risposta "Decisamente NO" (A), "Più NO che SÌ" (B), "Più SÌ che NO" (C) e "Decisamente SÌ" (D);
- il valore medio di confronto calcolato sulla totalità degli insegnamenti della Facoltà.

Seguono alcuni grafici riassuntivi che permettono di porre a confronto il valore medio dei diversi insegnamenti valutati nel CdL rapportandoli anche alla differenza interquartile della distribuzione delle medie per ogni domanda.

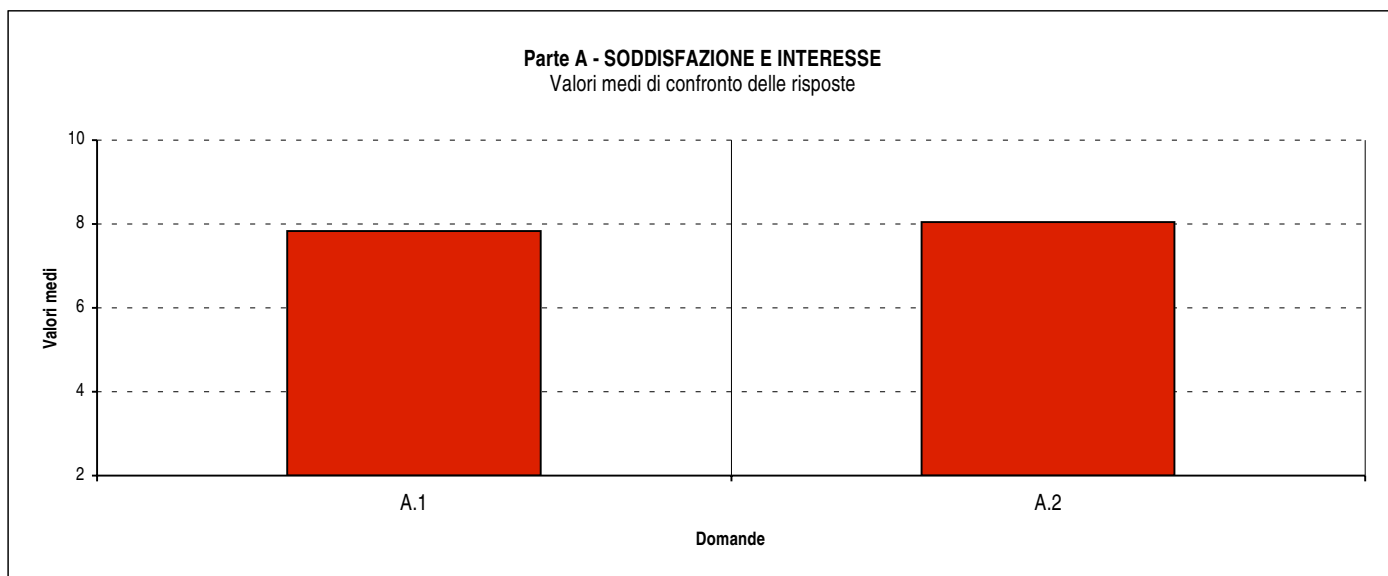
Per ragioni di spazio, il testo delle domande è stato riformulato in modo più conciso, senza comunque alterarne il significato.

Nota bene

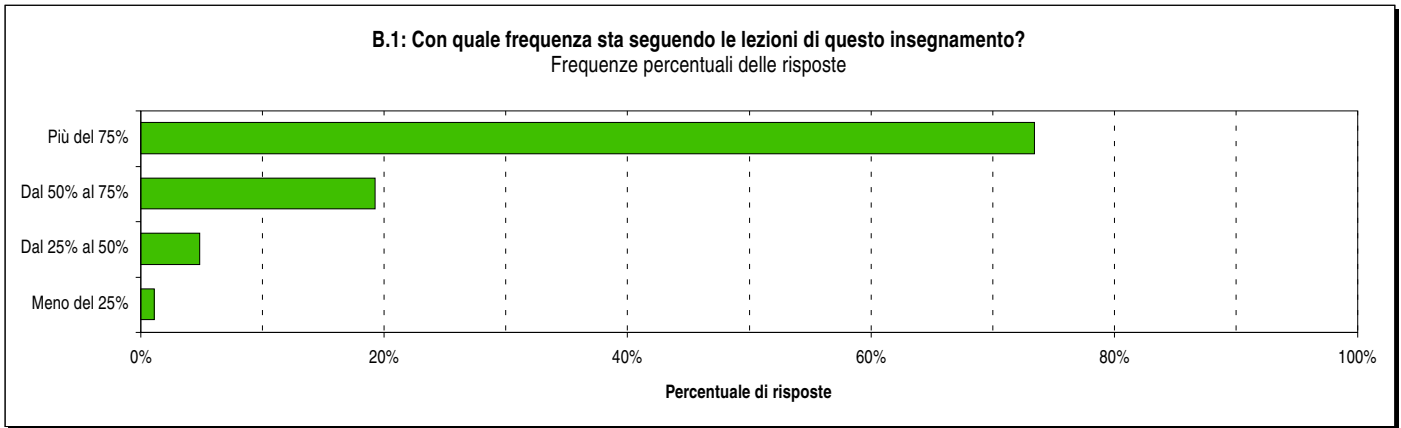
Negli istogrammi che riportano la frequenza percentuale delle risposte (domande "Profilo degli studenti" e B.1, B.7, C.5, D.1 e D.2) è stata omessa, per migliorare la leggibilità, la barra relativa ai "Non rispondenti" e pertanto la somma delle barre visibili potrebbe essere inferiore a 100%.

Parte A - SODDISFAZIONE E INTERESSE

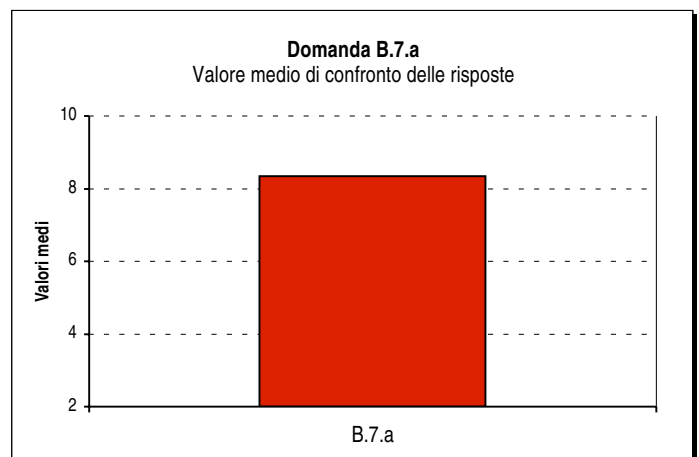
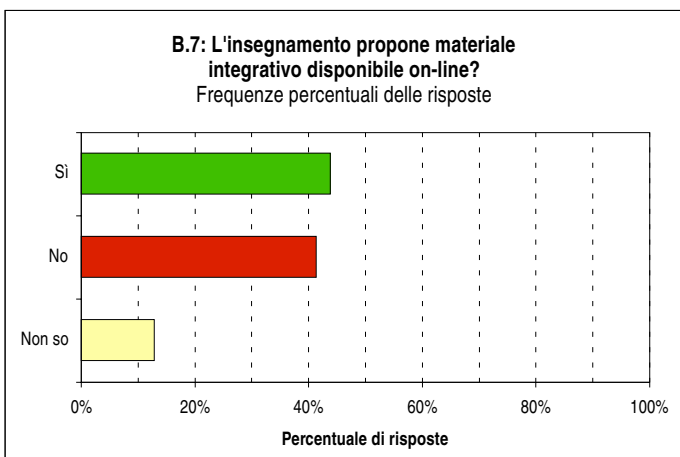
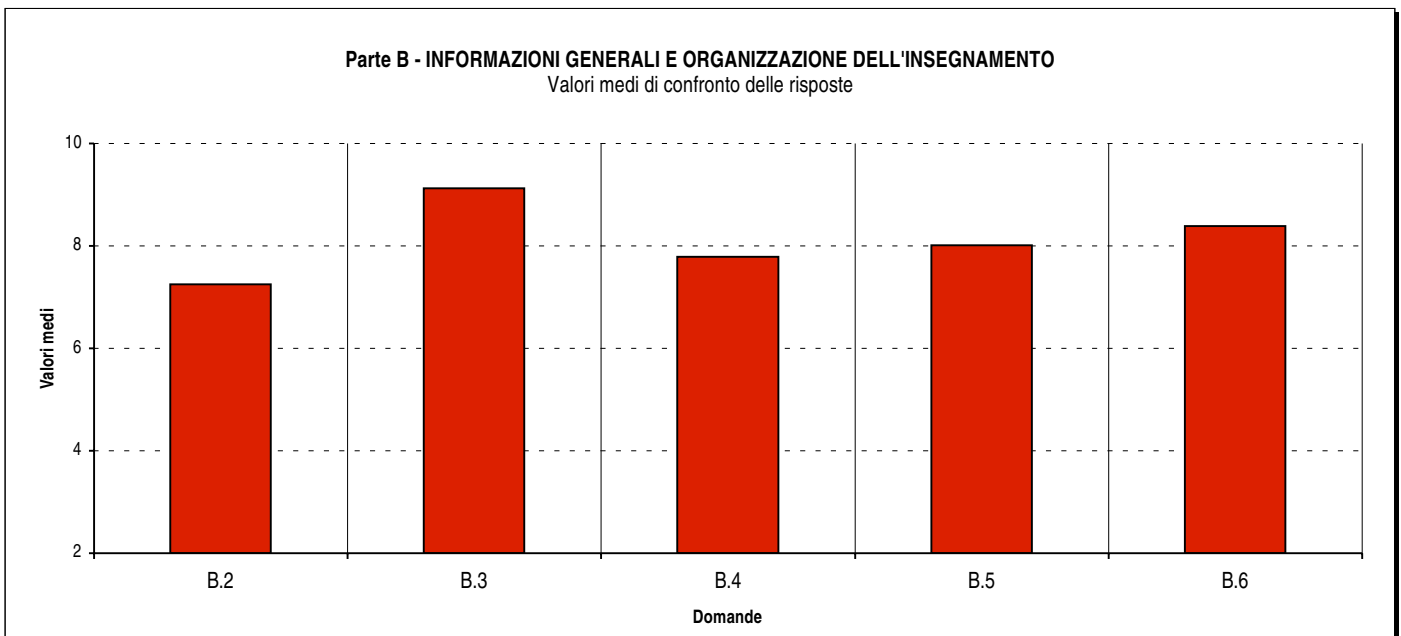
DOMANDE	DISTRIBUZIONE ASSOLUTA E PERCENTUALE DELLE RISPOSTE										VALORI DI CONFRONTO		
	A = 2		B = 5		C = 7		D = 10		Totale	N.R.		Media CdL	Media Facoltà
	V.A.	%	V.A.	%	V.A.	%	V.A.	%	V.A.	V.A.	%		
A.1: È complessivamente soddisfatto di questo insegnamento?	231	2,4	1200	12,5	4357	45,3	3834	39,8	9622	80	0,8	7,83	7,77
A.2: All'inizio dell'insegnamento, era interessato agli argomenti trattati?	206	2,1	1125	11,7	3818	39,7	4461	46,4	9610	92	0,9	8,05	8,04



Parte B - INFORMAZIONI GENERALI E ORGANIZZAZIONE DELL'INSEGNAMENTO



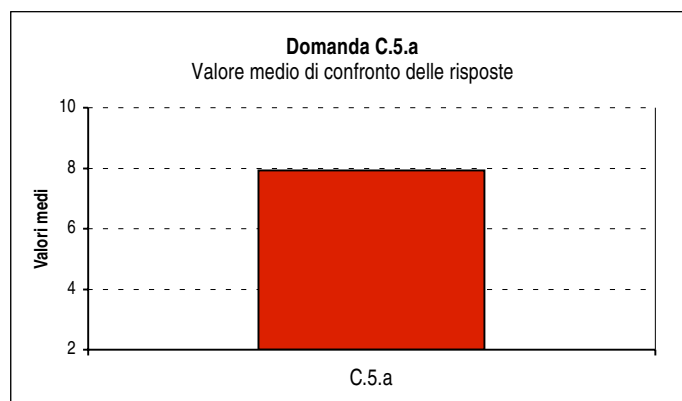
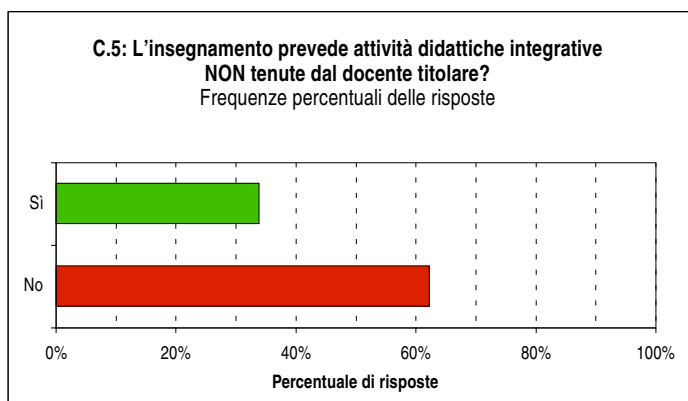
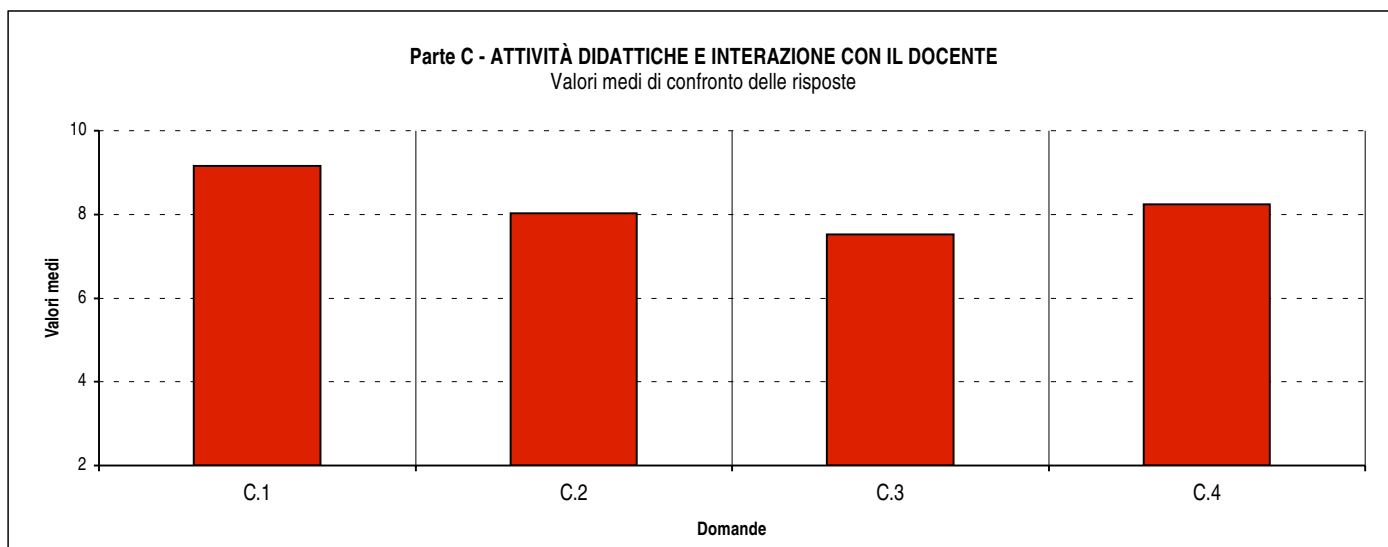
DOMANDE	DISTRIBUZIONE ASSOLUTA E PERCENTUALE DELLE RISPOSTE										VALORI DI CONFRONTO		
	A = 2		B = 5		C = 7		D = 10		Totale	N.R.		Media CdL	Media Facoltà
	V.A.	%	V.A.	%	V.A.	%	V.A.	%	V.A.	V.A.	%		
B.2: Le conoscenze preliminari sono risultate sufficienti?	580	6,0	1480	15,4	4790	49,9	2755	28,7	9605	97	1,0	7,25	7,33
B.3: Gli orari di svolgimento delle attività didattiche sono rispettati?	71	0,7	270	2,8	2179	22,7	7084	73,8	9604	98	1,0	9,12	9,04
B.4: Il contenuto dell'insegnamento evita ripetizioni e sovrapposizioni?	595	6,2	1198	12,5	3462	36,1	4322	45,1	9577	125	1,3	7,79	7,91
B.5: Il materiale didattico è adeguato per lo studio della materia?	173	1,8	846	8,8	4492	46,9	4065	42,4	9576	126	1,3	8,01	7,96
B.6: Il materiale didattico è facilmente reperibile?	214	2,3	584	6,2	3535	37,3	5144	54,3	9477	225	2,3	8,39	8,41



DOMANDE	DISTRIBUZIONE ASSOLUTA E PERCENTUALE DELLE RISPOSTE										VALORI DI CONFRONTO		
	A § 2		B § 5		C § 7		D § 10		Totale	N.R.		Media CdL	Media Facoltà
	V.A.	%	V.A.	%	V.A.	%	V.A.	%	V.A.	V.A.	%		
B.7.a: È soddisfatto del web per la diffusione del materiale integrativo?	59	1,5	301	7,4	1573	38,9	2108	52,2	4041	5661	58,3	8,34	8,38

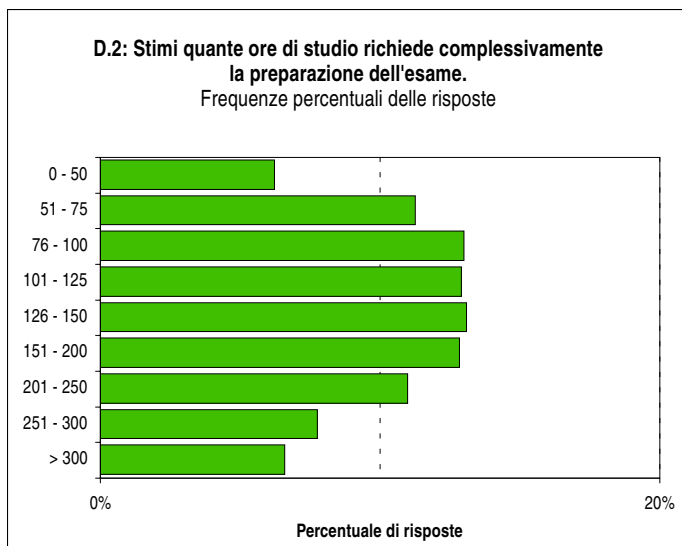
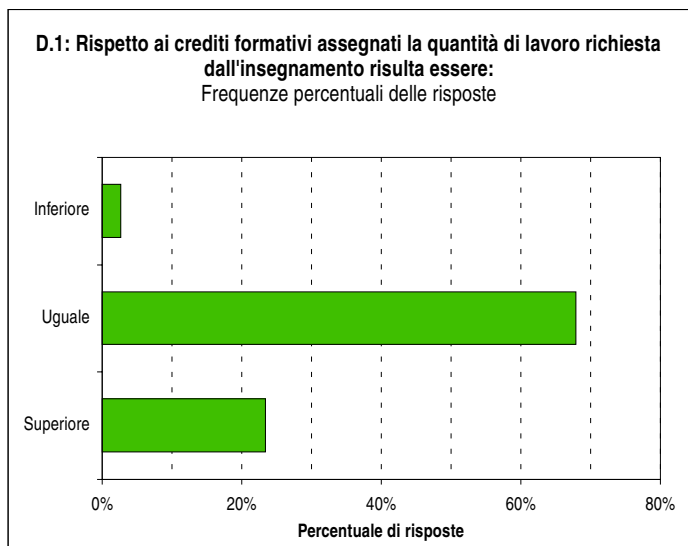
Parte C - ATTIVITÀ DIDATTICHE E INTERAZIONE CON IL DOCENTE

DOMANDE	DISTRIBUZIONE ASSOLUTA E PERCENTUALE DELLE RISPOSTE											VALORI DI CONFRONTO	
	A = 2		B = 5		C = 7		D = 10		Totale	N.R.		Media CdL	Media Facoltà
	V.A.	%	V.A.	%	V.A.	%	V.A.	%	V.A.	V.A.	%		
C.1: Il docente è puntuale alle lezioni?	69	0,7	254	2,6	2099	21,8	7213	74,9	9635	67	0,7	9,16	9,12
C.2: Il docente espone gli argomenti in modo chiaro?	262	2,7	984	10,2	3971	41,3	4407	45,8	9624	78	0,8	8,03	8,04
C.3: Il docente stimola/motiva l'interesse verso gli argomenti?	370	3,9	1585	16,5	4309	44,9	3332	34,7	9596	106	1,1	7,52	7,53
C.4: Il docente risponde esaurientemente alle richieste di chiarimento?	154	1,6	640	6,8	4031	42,9	4571	48,6	9396	306	3,2	8,24	8,25



DOMANDE	DISTRIBUZIONE ASSOLUTA E PERCENTUALE DELLE RISPOSTE											VALORI DI CONFRONTO	
	A = 2		B = 5		C = 7		D = 10		Totale	N.R.		Media CdL	Media Facoltà
	V.A.	%	V.A.	%	V.A.	%	V.A.	%	V.A.	V.A.	%		
C.5.a: Le attività didattiche integrative (ove previste) sono utili?	85	2,7	389	12,3	1302	41,2	1386	43,8	3162	6540	67,4	7,93	7,90

Parte D - CARICO DI LAVORO (CFU)



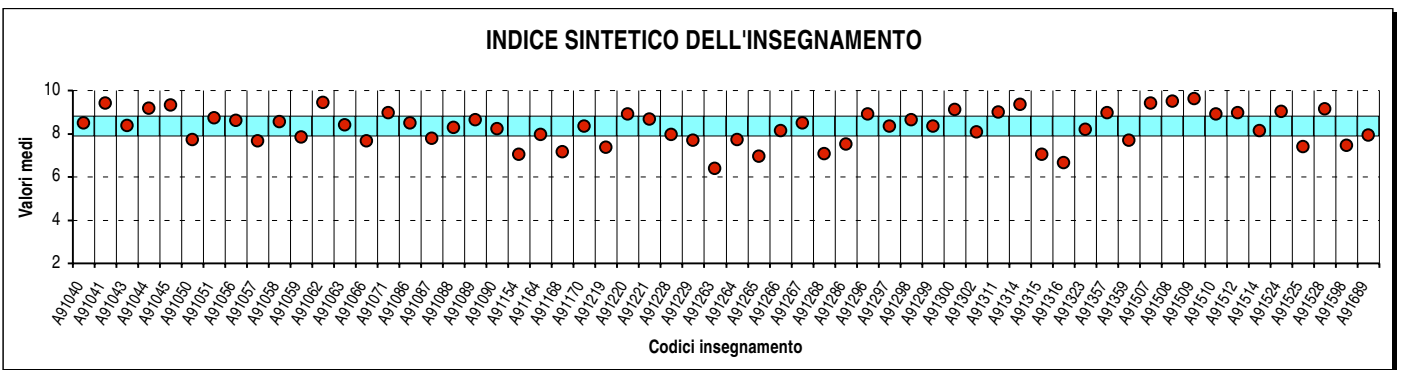
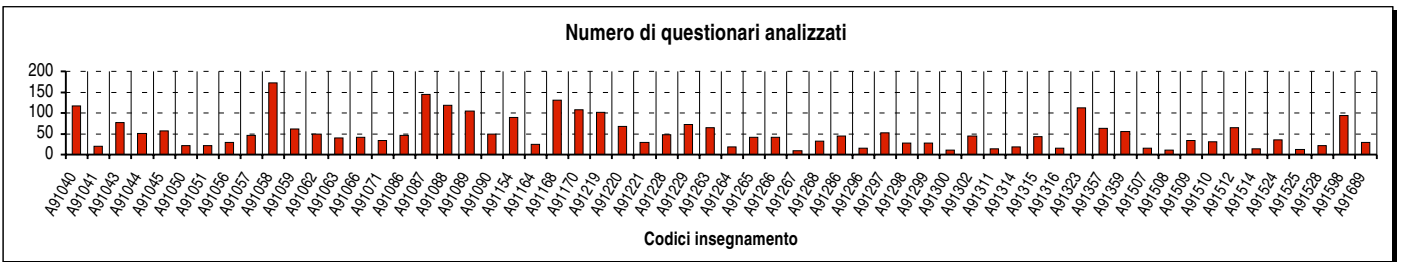
Confronto tra gli insegnamenti di:

Corso/Classe di Laurea: Scienze della mediazione linguistica e Lingue e culture moderne (Facoltà di SCIENZE LINGUISTICHE E LETTERATURE STRANIERE; Sede di MILANO)

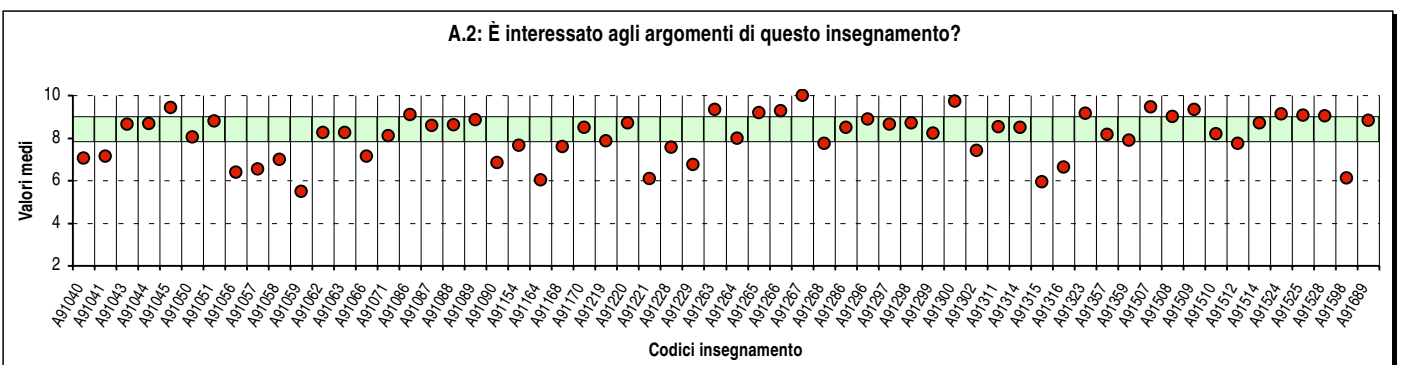
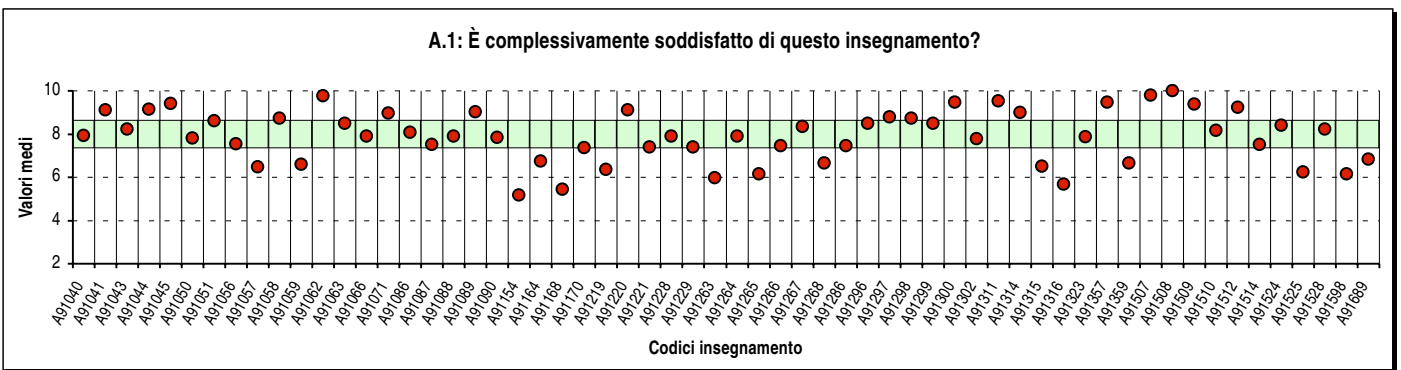
Questa seconda parte del rapporto contiene una serie di grafici che permettono di confrontare il valore medio dei diversi insegnamenti valutati nel CdL per ogni domanda. Nei grafici si riporta anche l'ampiezza del campo interquartile (rappresentata dalla banda orizzontale). In pratica per ogni domanda tutti i valori medi dei diversi insegnamenti valutati nel CdL sono stati suddivisi in quarti, ossia in 4 parti contenenti lo stesso numero di valori: nel primo quarto rientra il primo 25% degli insegnamenti (quelli che hanno ottenuto i valori più bassi e che quindi si posizionano al di sotto della banda orizzontale), nel secondo e nel terzo quarto il successivo 50% (valori all'interno della banda orizzontale) mentre nel quarto quarto rientra l'ultimo 25% degli insegnamenti (quelli che hanno ottenuto i valori più alti e che quindi si posizionano al di sopra della banda orizzontale).

Ciascun insegnamento è individuato nei grafici dal codice criptato (riportato sul frontespizio di ciascun report per singolo insegnamento).

Nota bene: a causa delle loro numerosità, gli insegnamenti sono stati suddivisi in gruppi in base al codice criptato.

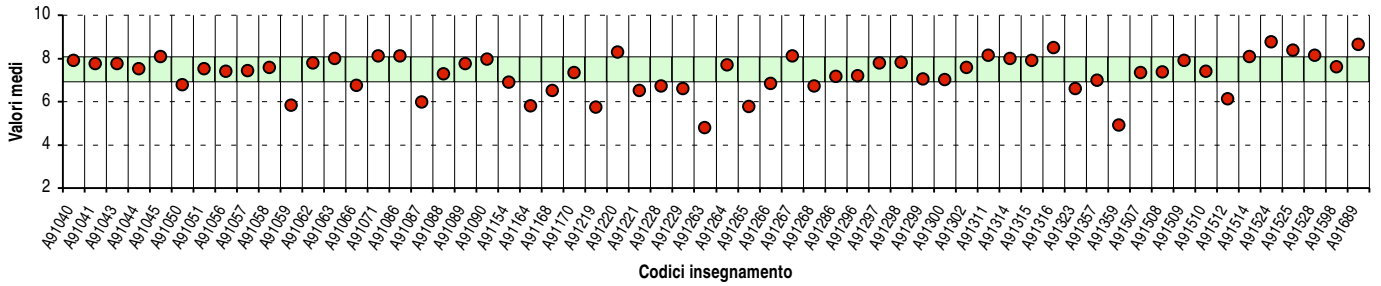


Parte A - SODDISFAZIONE E INTERESSE

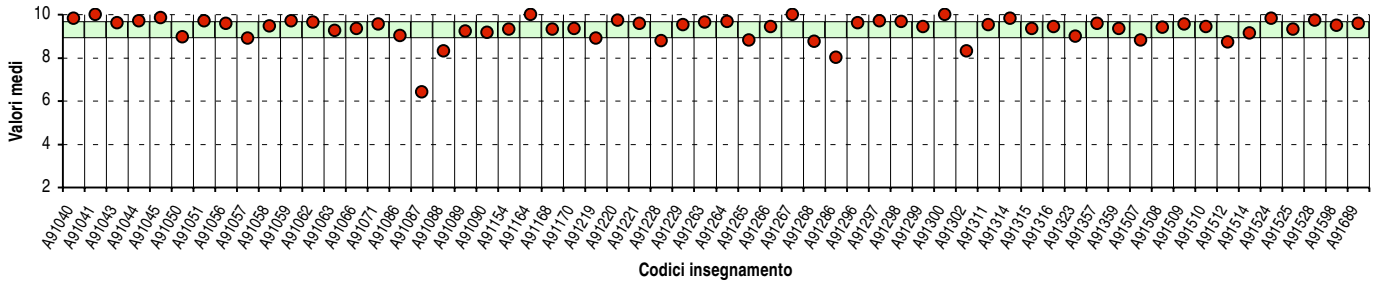


Parte B - INFORMAZIONI GENERALI E ORGANIZZAZIONE DELL'INSEGNAMENTO

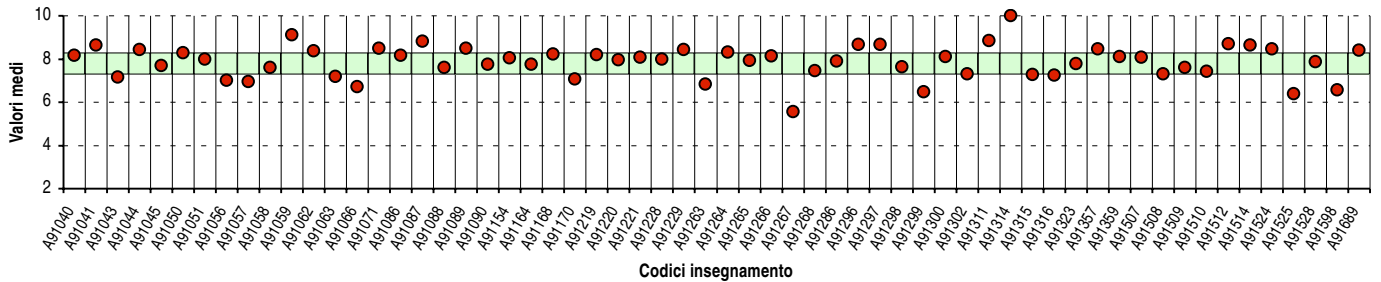
B.2: Le conoscenze preliminari sono risultate sufficienti?



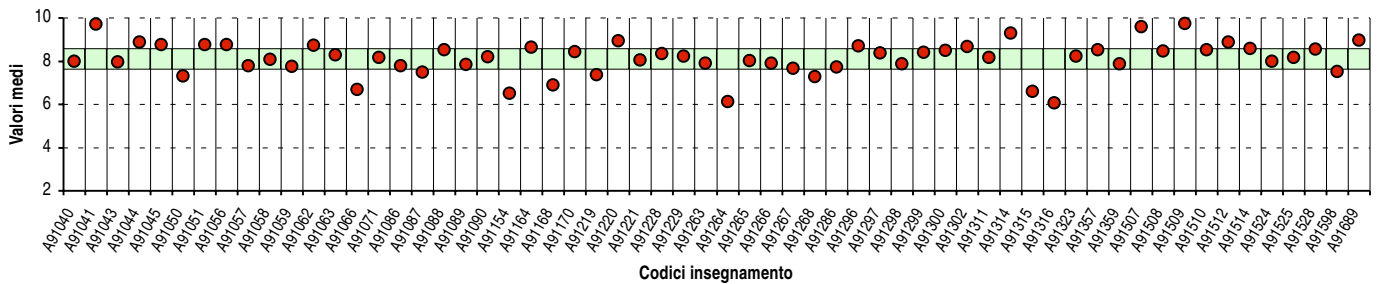
B.3: Gli orari di svolgimento delle attività didattiche sono rispettati?



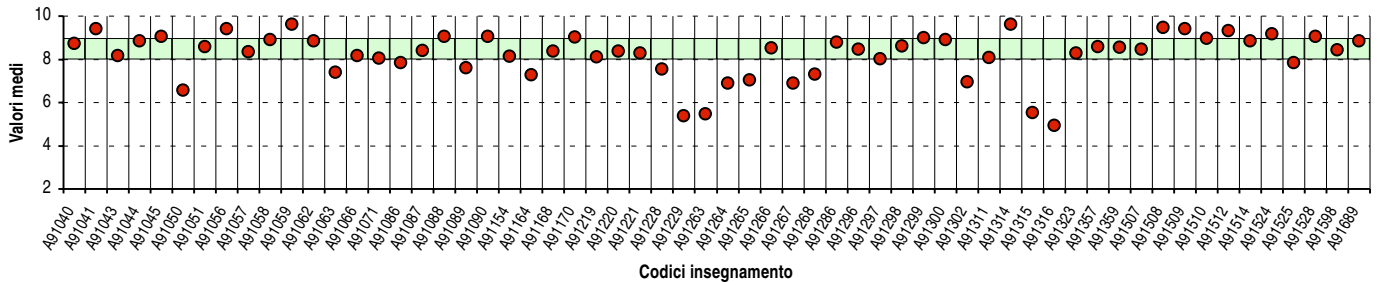
B.4: Il contenuto dell'insegnamento evita ripetizioni e sovrapposizioni?



B.5: Il materiale didattico è adeguato per lo studio della materia?

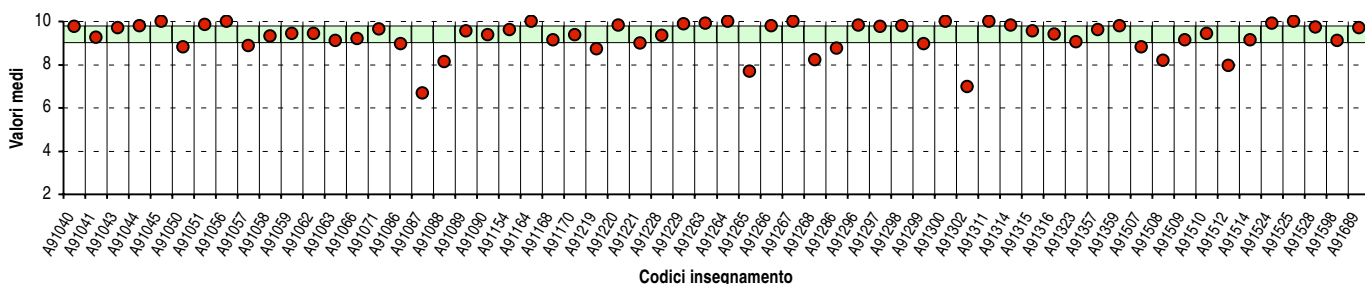


B.6: Il materiale didattico è facilmente reperibile?

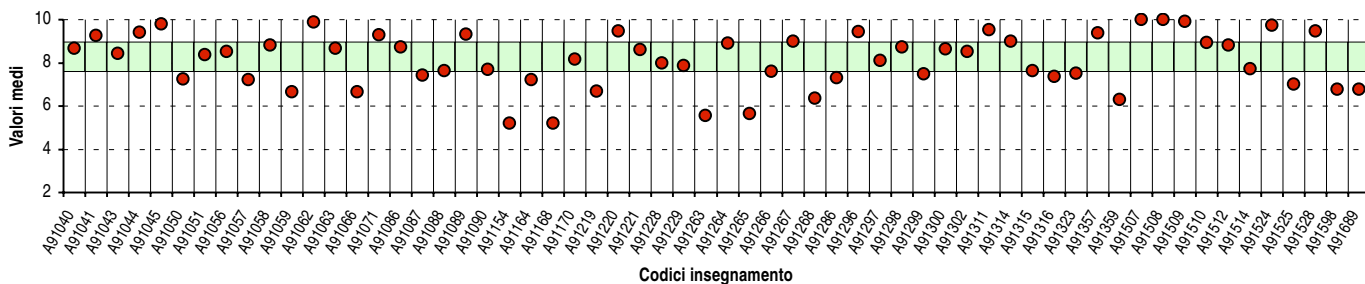


Parte C - ATTIVITÀ DIDATTICHE E INTERAZIONE CON IL DOCENTE

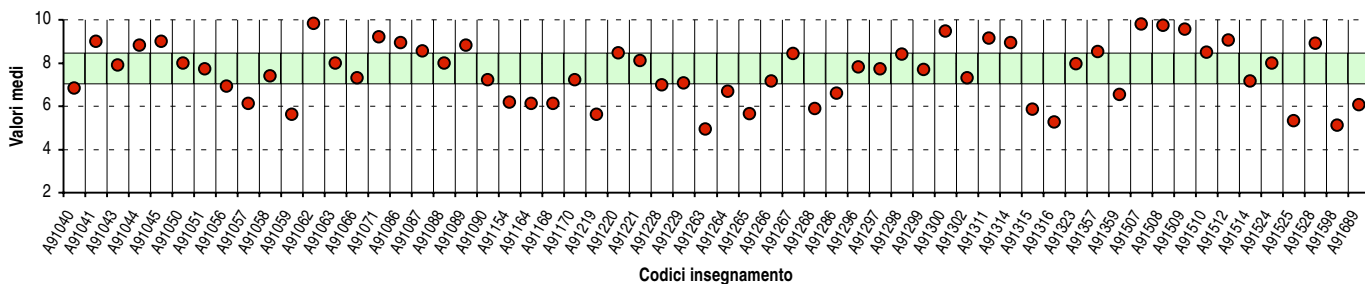
C.1: Il docente è puntuale alle lezioni?



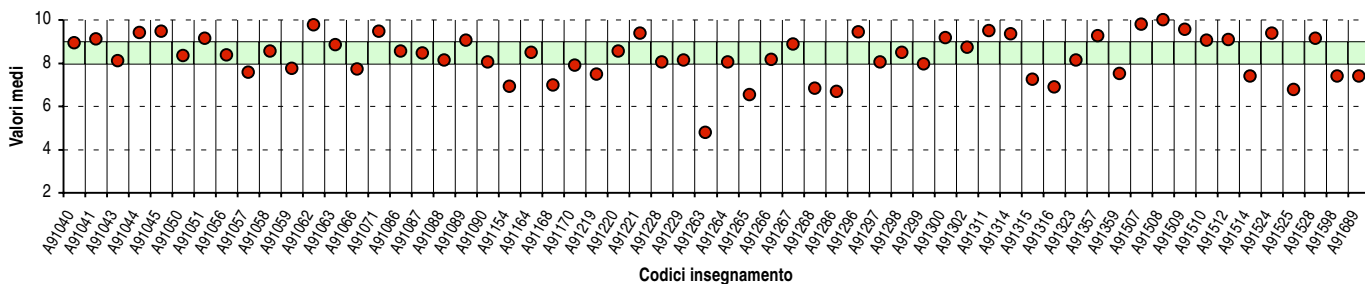
C.2: Il docente espone gli argomenti in modo chiaro?



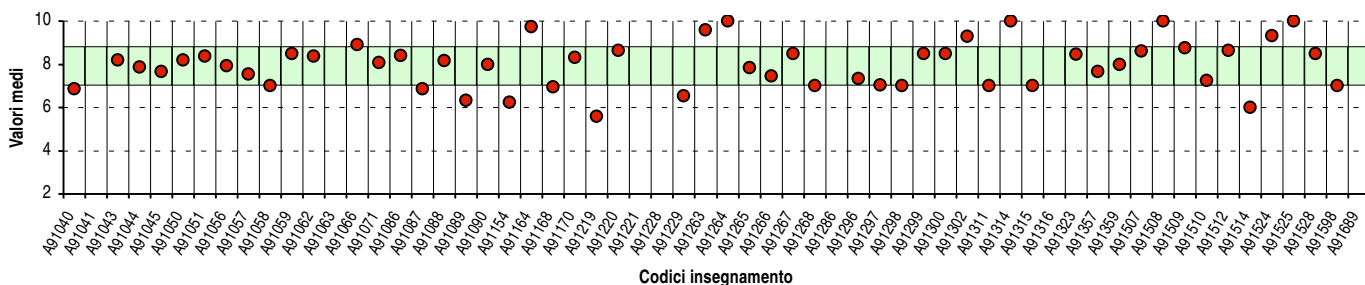
C.3: Il docente stimola/motiva l'interesse verso gli argomenti?



C.4: Il docente risponde esaurientemente alle richieste di chiarimento?



C.5.a: Le attività didattiche integrative (ove previste) sono utili?



Confronto tra gli insegnamenti di:

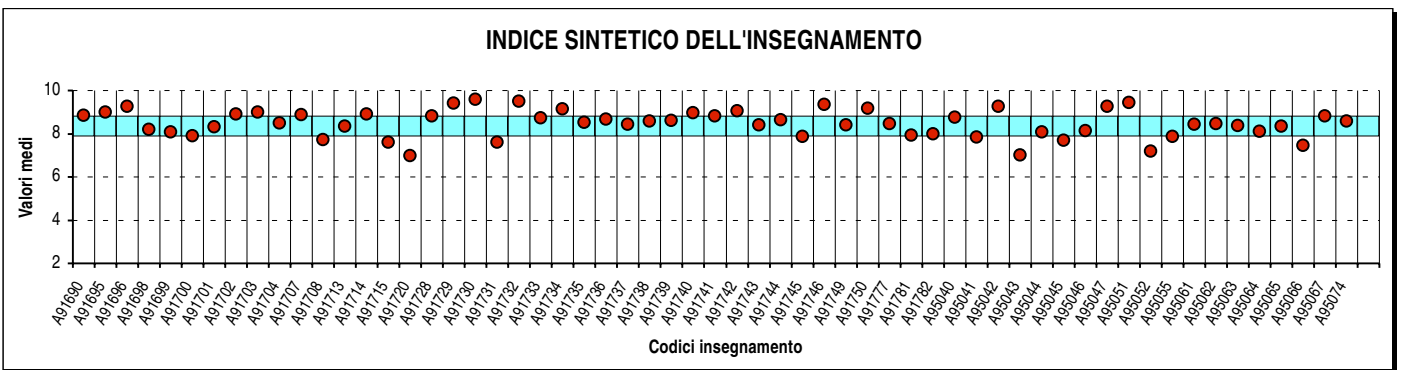
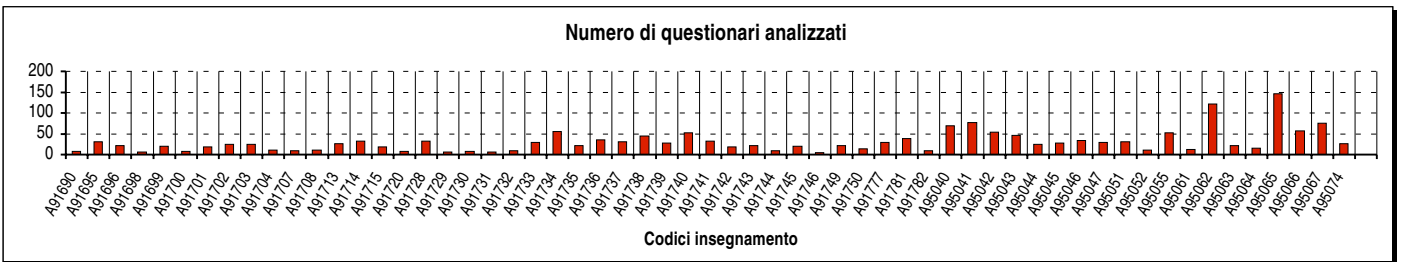
Corso/Classe di Laurea: Scienze della mediazione linguistica e Lingue e culture moderne (Facoltà di SCIENZE LINGUISTICHE E LETTERATURE STRANIERE; Sede di MILANO)

Prosegue PARTE (2)

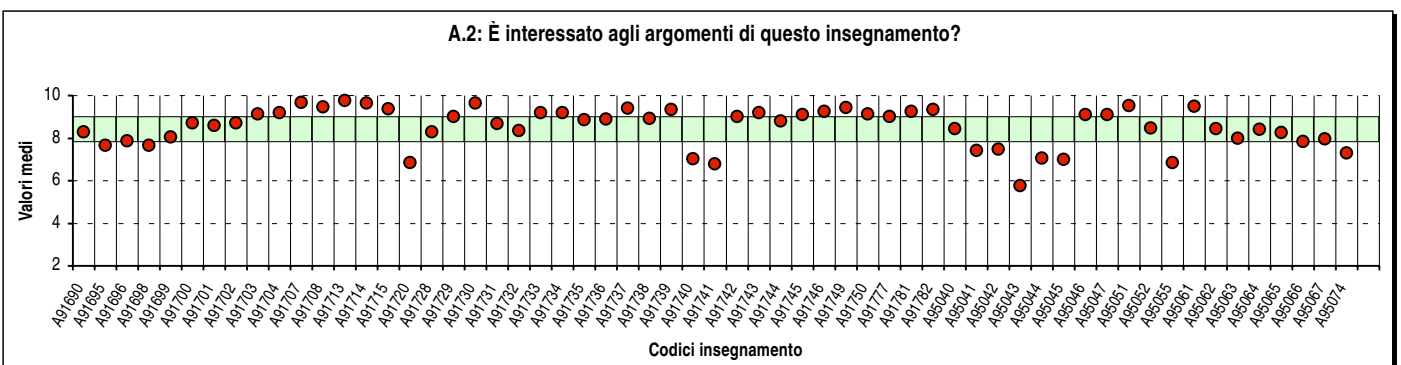
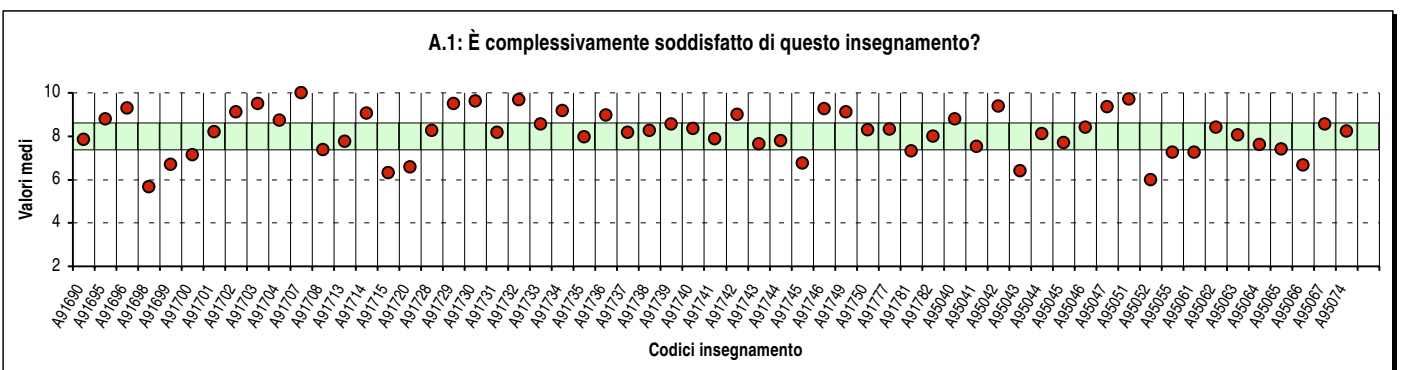
Questa seconda parte del rapporto contiene una serie di grafici che permettono di confrontare il valore medio dei diversi insegnamenti valutati nel CdL per ogni domanda. Nei grafici si riporta anche l'ampiezza del campo interquartile (rappresentata dalla banda orizzontale). In pratica per ogni domanda tutti i valori medi dei diversi insegnamenti valutati nel CdL sono stati suddivisi in quarti, ossia in 4 parti contenenti lo stesso numero di valori: nel primo quarto rientra il primo 25% degli insegnamenti (quelli che hanno ottenuto i valori più bassi e che quindi si posizionano al di sotto della banda orizzontale), nel secondo e nel terzo quarto il successivo 50% (valori all'interno della banda orizzontale) mentre nel quarto quarto rientra l'ultimo 25% degli insegnamenti (quelli che hanno ottenuto i valori più alti e che quindi si posizionano al di sopra della banda orizzontale).

Ciascun insegnamento è individuato nei grafici dal codice criptato (riportato sul frontespizio di ciascun report per singolo insegnamento).

Nota bene: a causa delle loro numerosità, gli insegnamenti sono stati suddivisi in gruppi in base al codice criptato.

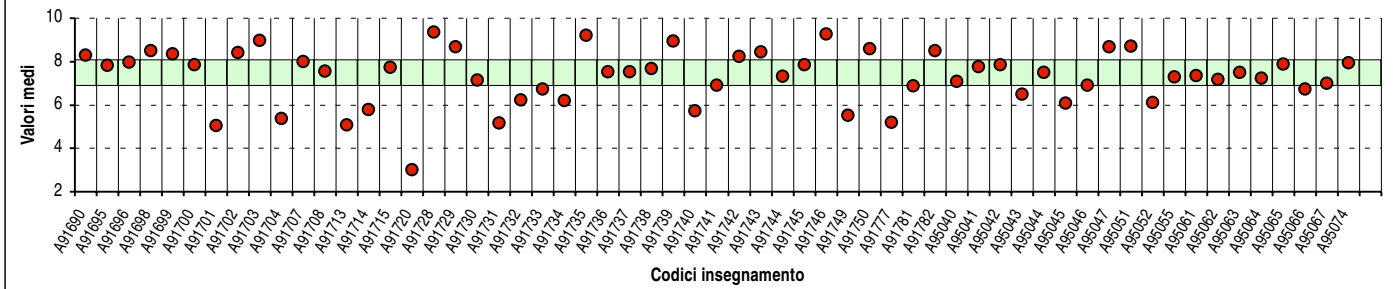


Parte A - SODDISFAZIONE E INTERESSE

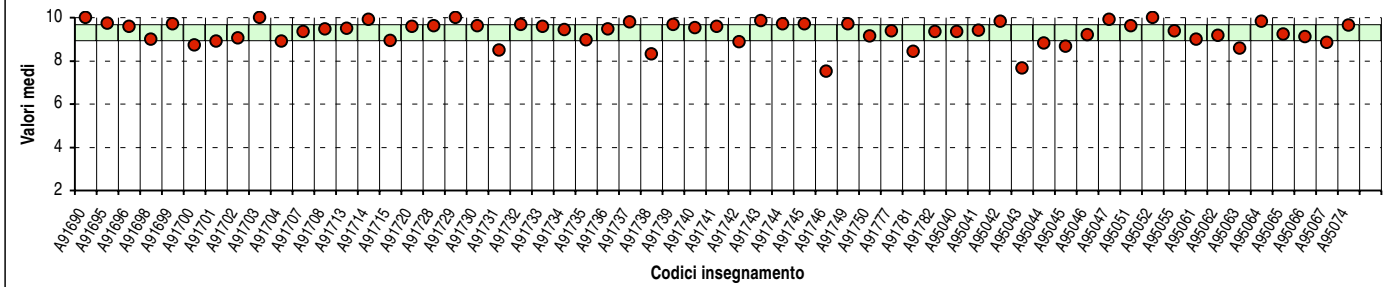


Parte B - INFORMAZIONI GENERALI E ORGANIZZAZIONE DELL'INSEGNAMENTO

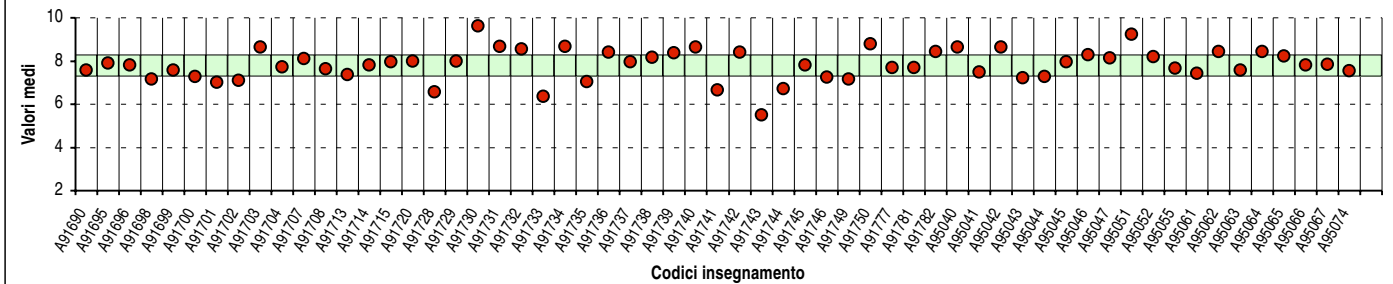
B.2: Le conoscenze preliminari sono risultate sufficienti?



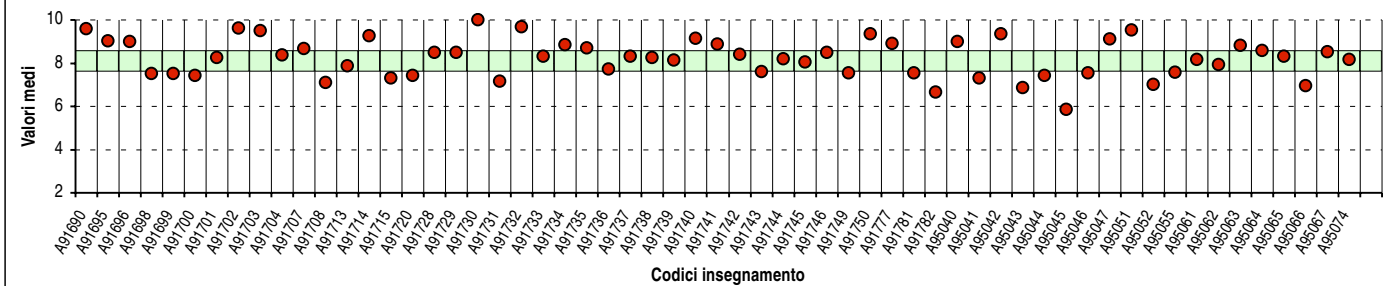
B.3: Gli orari di svolgimento delle attività didattiche sono rispettati?



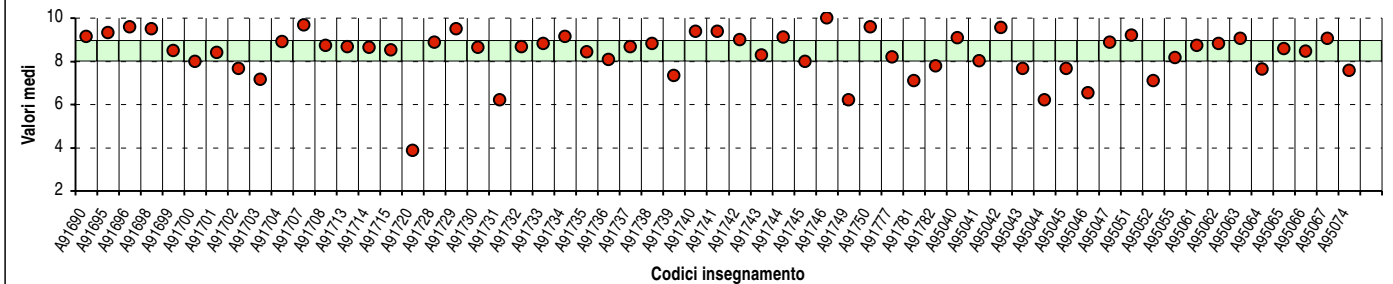
B.4: Il contenuto dell'insegnamento evita ripetizioni e sovrapposizioni?



B.5: Il materiale didattico è adeguato per lo studio della materia?

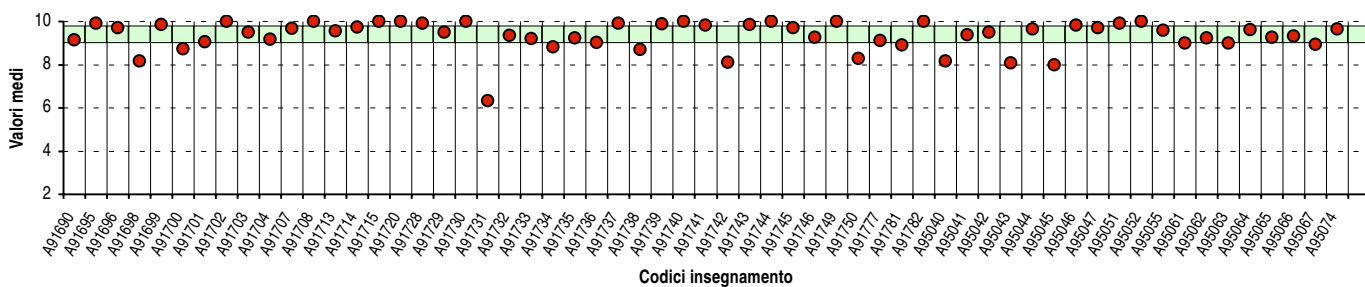


B.6: Il materiale didattico è facilmente reperibile?

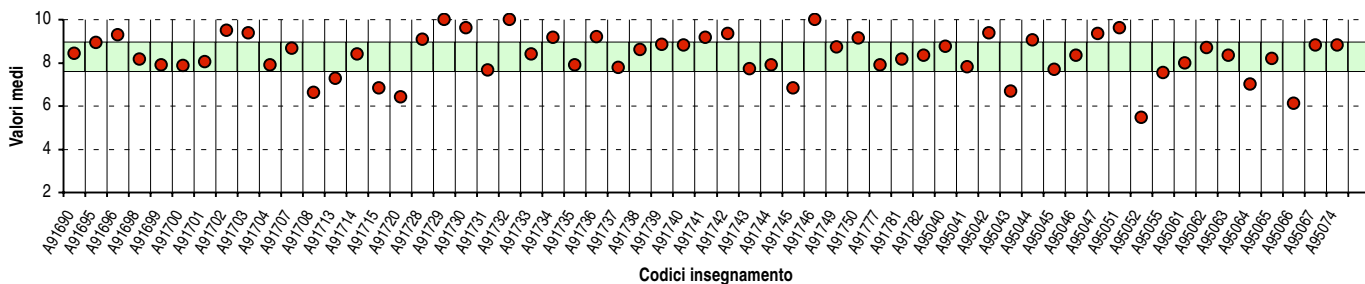


Parte C - ATTIVITÀ DIDATTICHE E INTERAZIONE CON IL DOCENTE

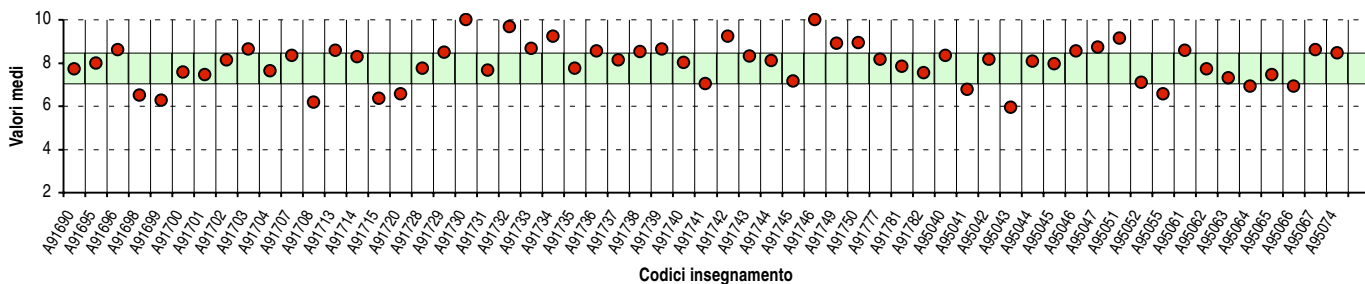
C.1: Il docente è puntuale alle lezioni?



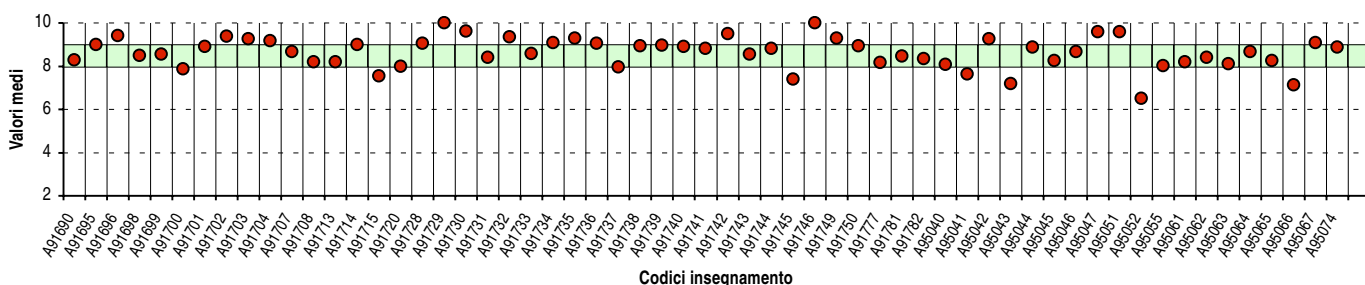
C.2: Il docente espone gli argomenti in modo chiaro?



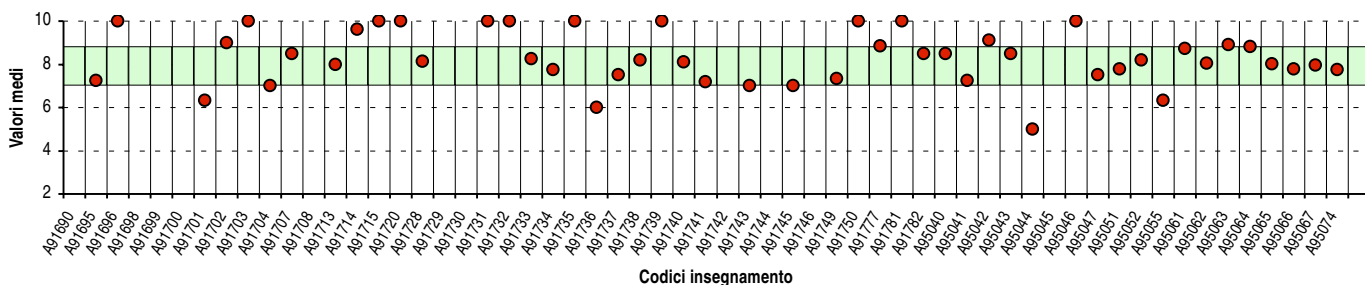
C.3: Il docente stimola/motiva l'interesse verso gli argomenti?



C.4: Il docente risponde esaurientemente alle richieste di chiarimento?



C.5.a: Le attività didattiche integrative (ove previste) sono utili?



Confronto tra gli insegnamenti di:

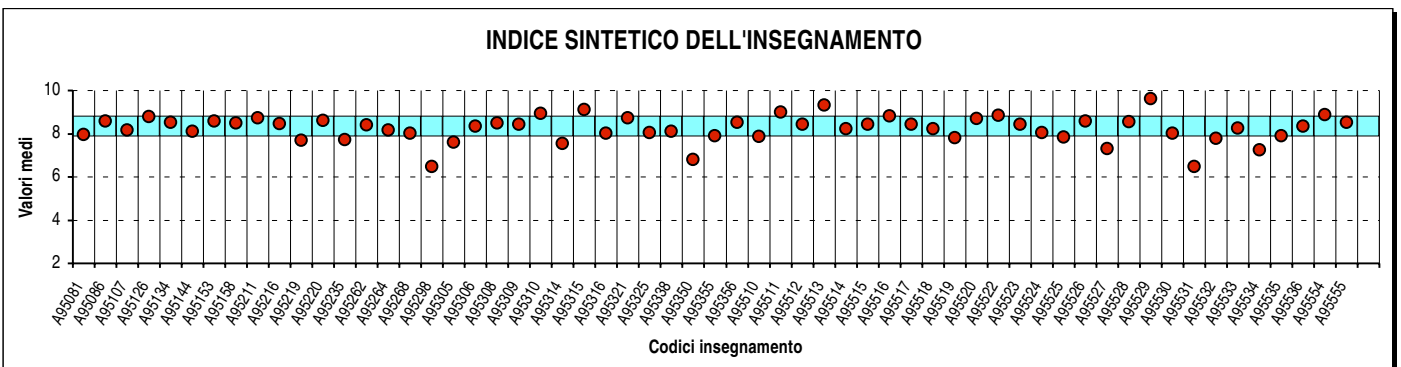
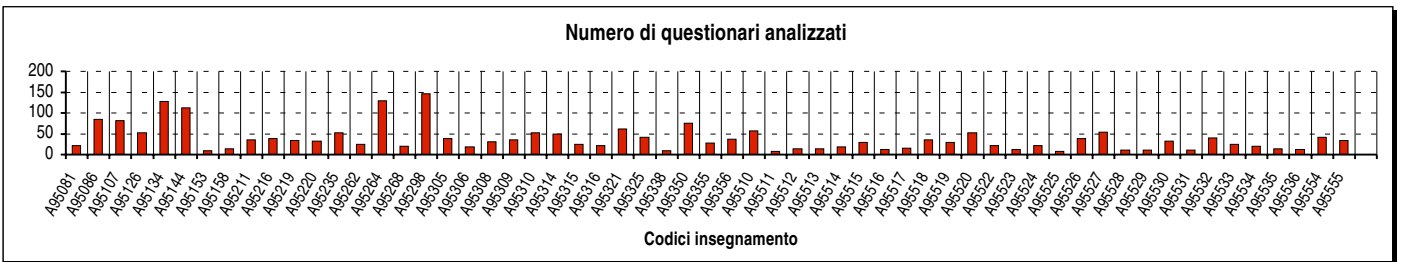
Corso/Classe di Laurea: Scienze della mediazione linguistica e Lingue e culture moderne (Facoltà di SCIENZE LINGUISTICHE E LETTERATURE STRANIERE; Sede di MILANO)

Prosegue PARTE (3)

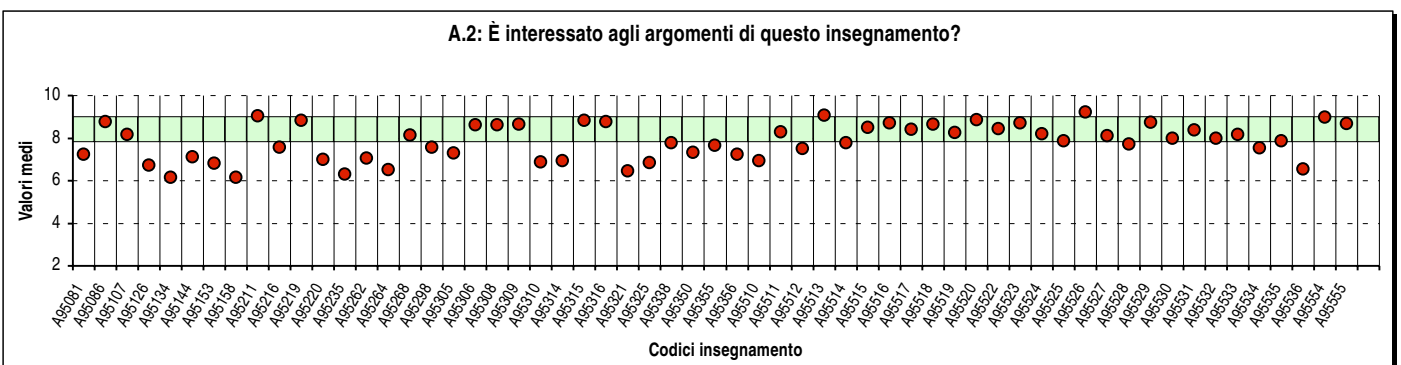
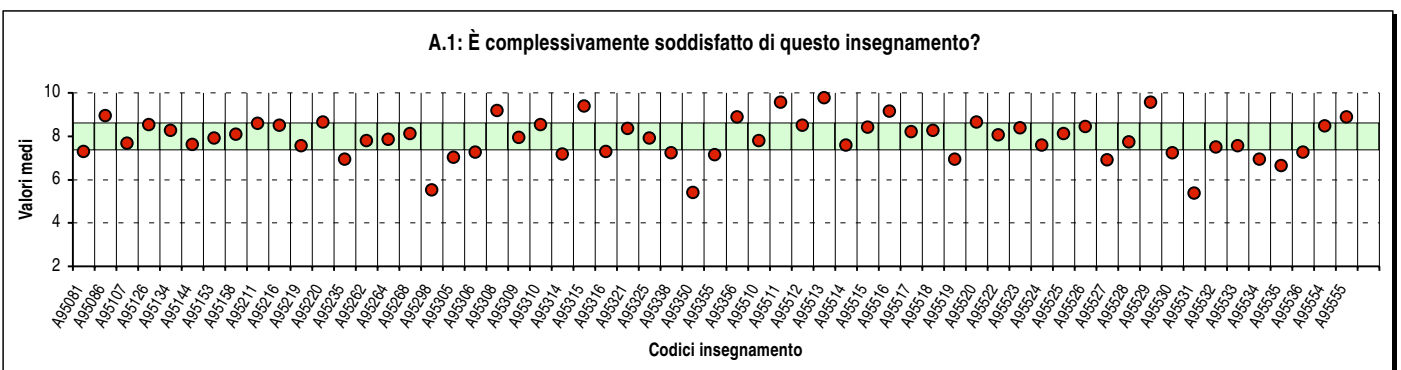
Questa seconda parte del rapporto contiene una serie di grafici che permettono di confrontare il valore medio dei diversi insegnamenti valutati nel CdL per ogni domanda. Nei grafici si riporta anche l'ampiezza del campo interquartile (rappresentata dalla banda orizzontale). In pratica per ogni domanda tutti i valori medi dei diversi insegnamenti valutati nel CdL sono stati suddivisi in quarti, ossia in 4 parti contenenti lo stesso numero di valori: nel primo quarto rientra il primo 25% degli insegnamenti (quelli che hanno ottenuto i valori più bassi e che quindi si posizionano al di sotto della banda orizzontale), nel secondo e nel terzo quarto il successivo 50% (valori all'interno della banda orizzontale) mentre nel quarto quarto rientra l'ultimo 25% degli insegnamenti (quelli che hanno ottenuto i valori più alti e che quindi si posizionano al di sopra della banda orizzontale).

Ciascun insegnamento è individuato nei grafici dal codice criptato (riportato sul frontespizio di ciascun report per singolo insegnamento).

Nota bene: a causa delle loro numerosità, gli insegnamenti sono stati suddivisi in gruppi in base al codice criptato.

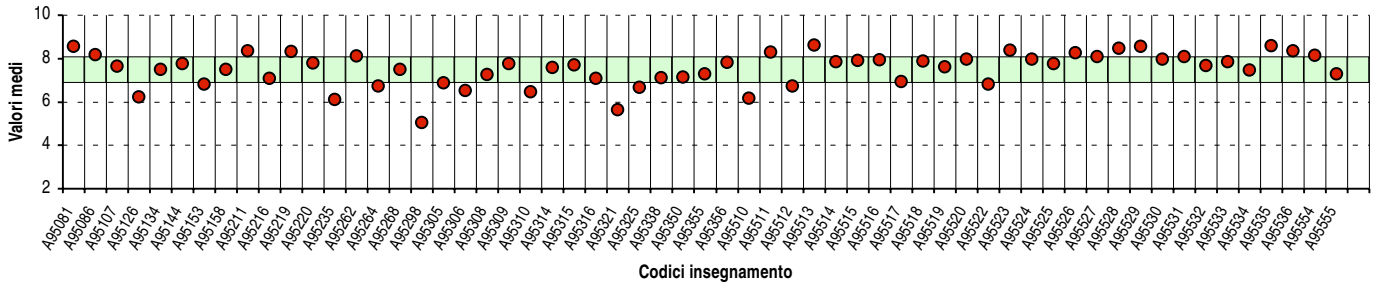


Parte A - SODDISFAZIONE E INTERESSE

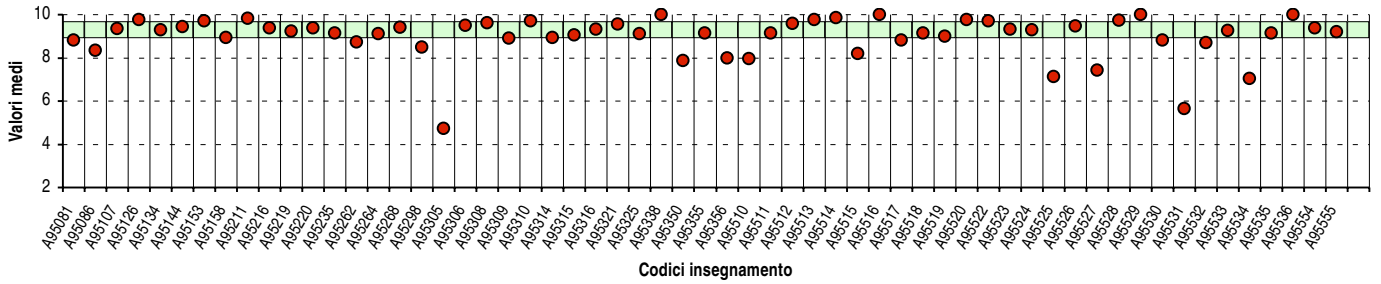


Parte B - INFORMAZIONI GENERALI E ORGANIZZAZIONE DELL'INSEGNAMENTO

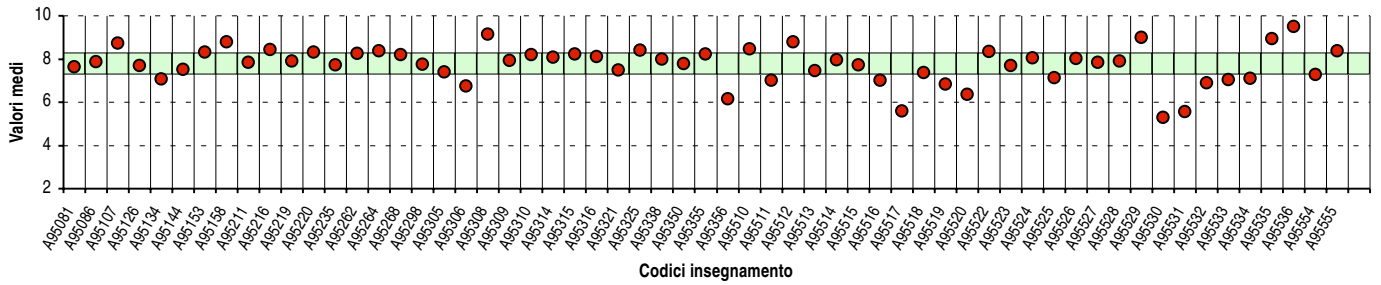
B.2: Le conoscenze preliminari sono risultate sufficienti?



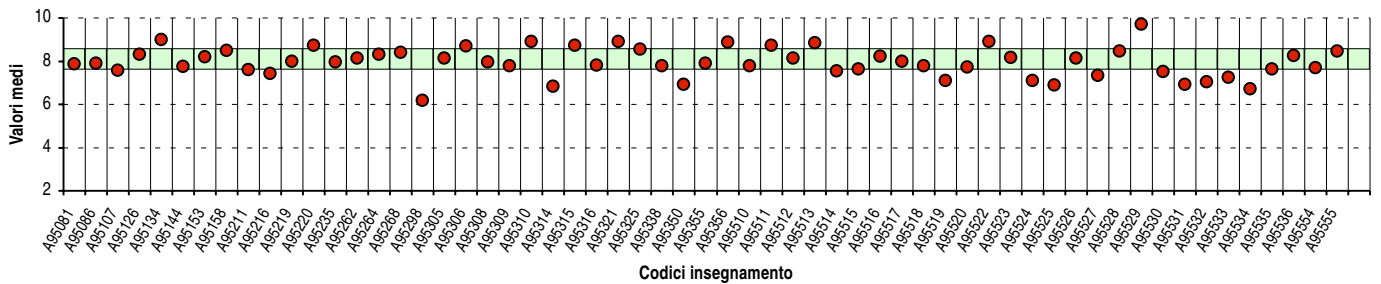
B.3: Gli orari di svolgimento delle attività didattiche sono rispettati?



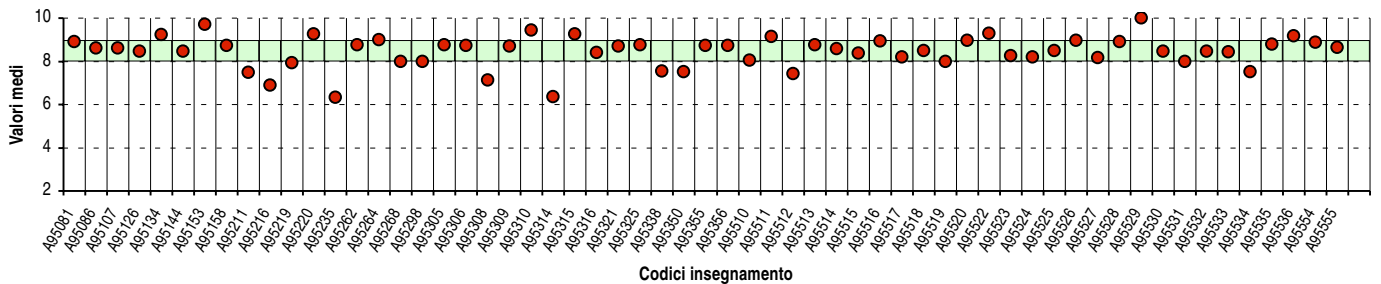
B.4: Il contenuto dell'insegnamento evita ripetizioni e sovrapposizioni?



B.5: Il materiale didattico è adeguato per lo studio della materia?

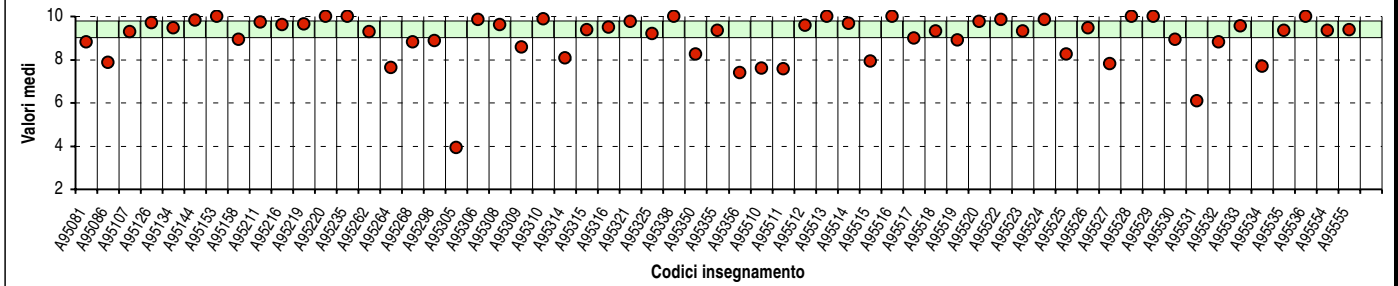


B.6: Il materiale didattico è facilmente reperibile?

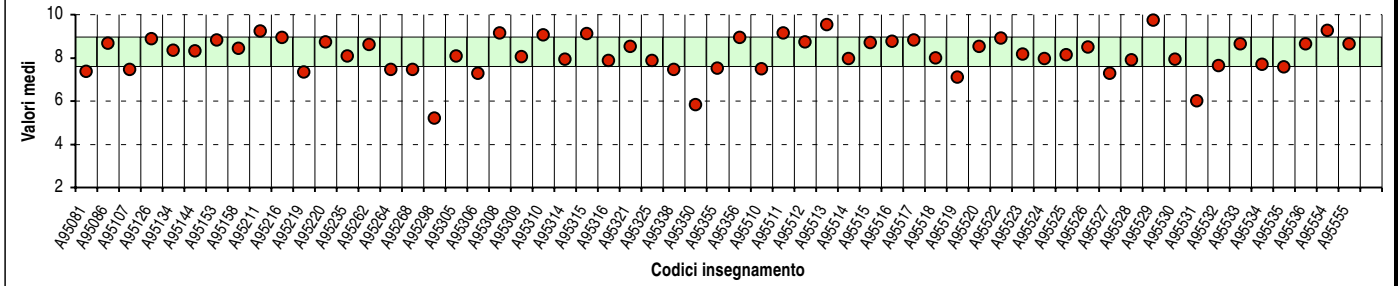


Parte C - ATTIVITÀ DIDATTICHE E INTERAZIONE CON IL DOCENTE

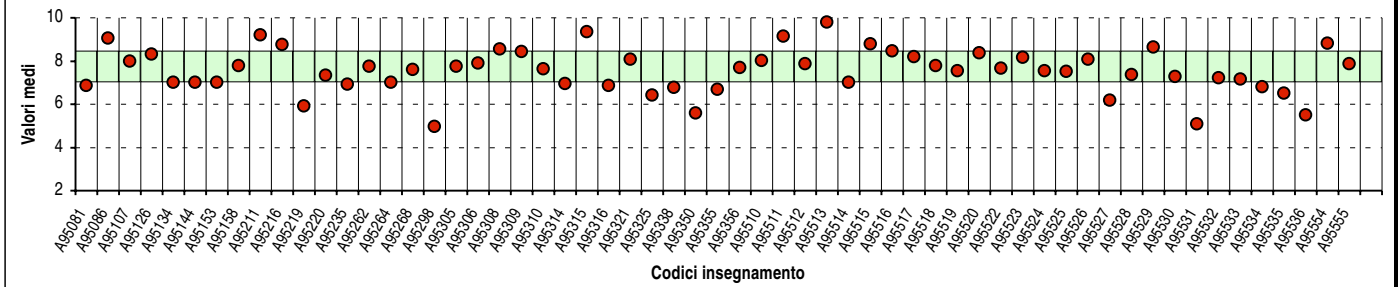
C.1: Il docente è puntuale alle lezioni?



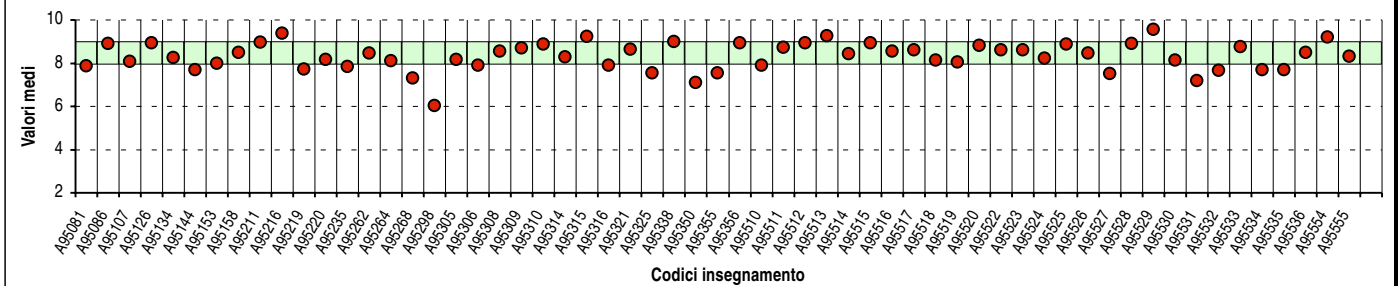
C.2: Il docente espone gli argomenti in modo chiaro?



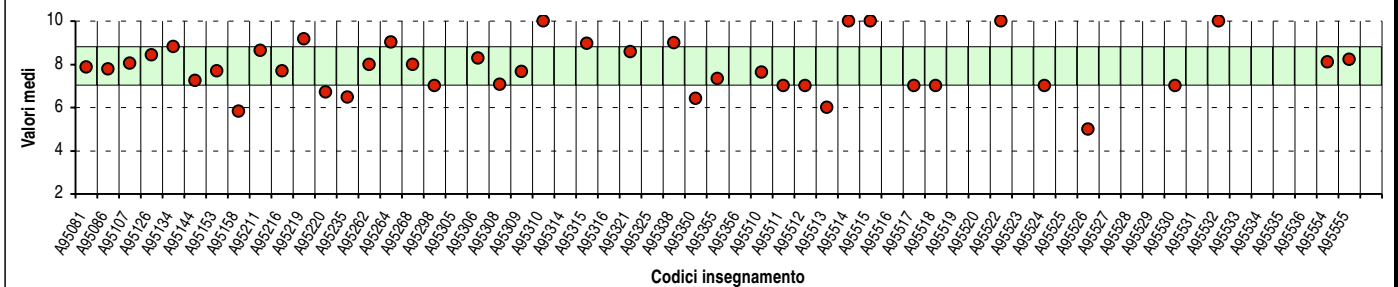
C.3: Il docente stimola/motiva l'interesse verso gli argomenti?



C.4: Il docente risponde esaurientemente alle richieste di chiarimento?



C.5.a: Le attività didattiche integrative (ove previste) sono utili?



Confronto tra gli insegnamenti di:

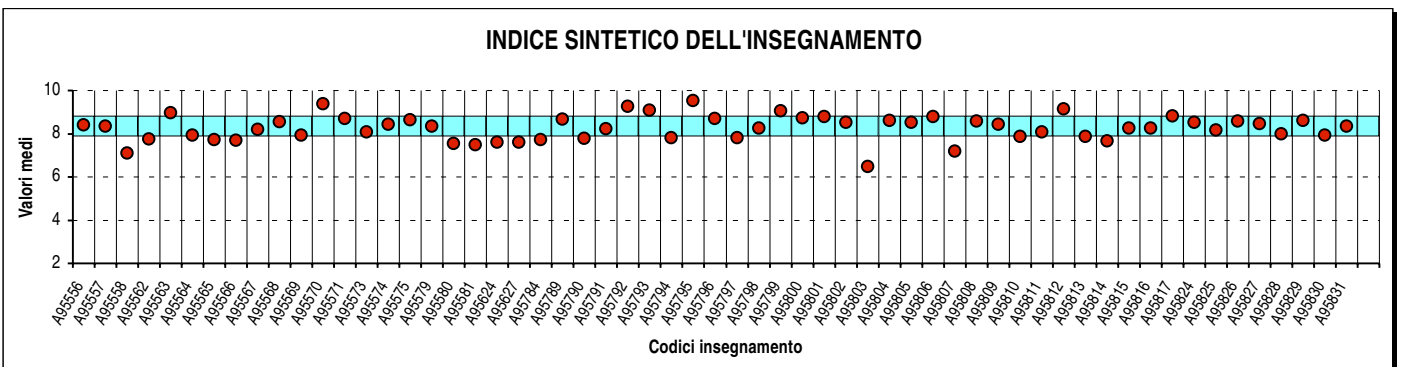
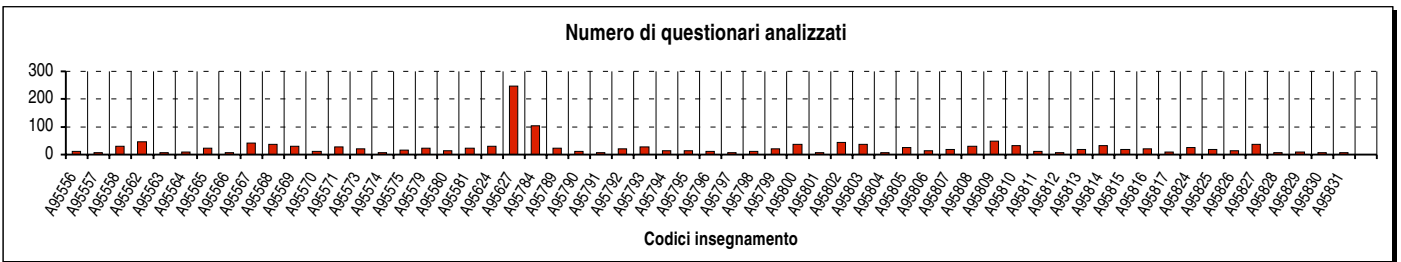
Corso/Classe di Laurea: Scienze della mediazione linguistica e Lingue e culture moderne (Facoltà di SCIENZE LINGUISTICHE E LETTERATURE STRANIERE; Sede di MILANO)

Prosegue PARTE (4)

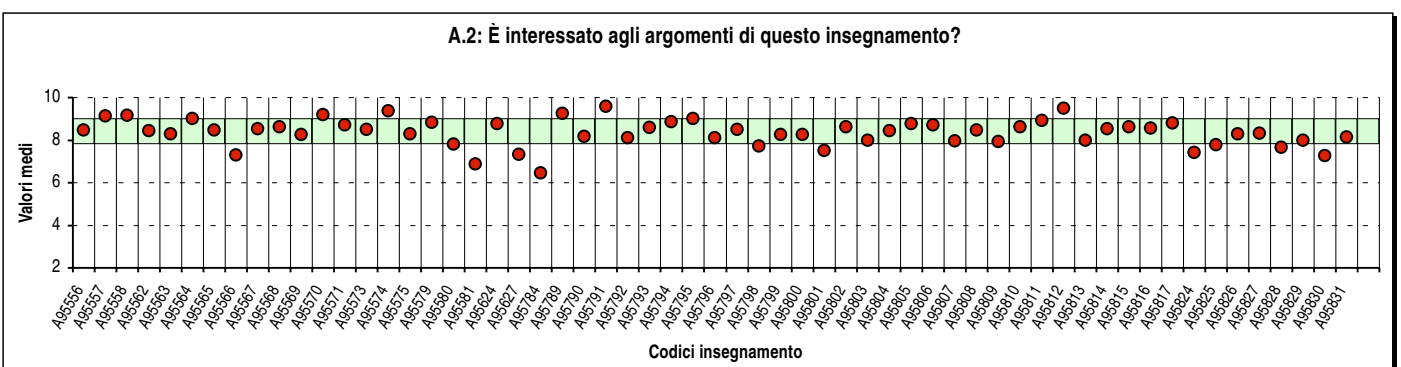
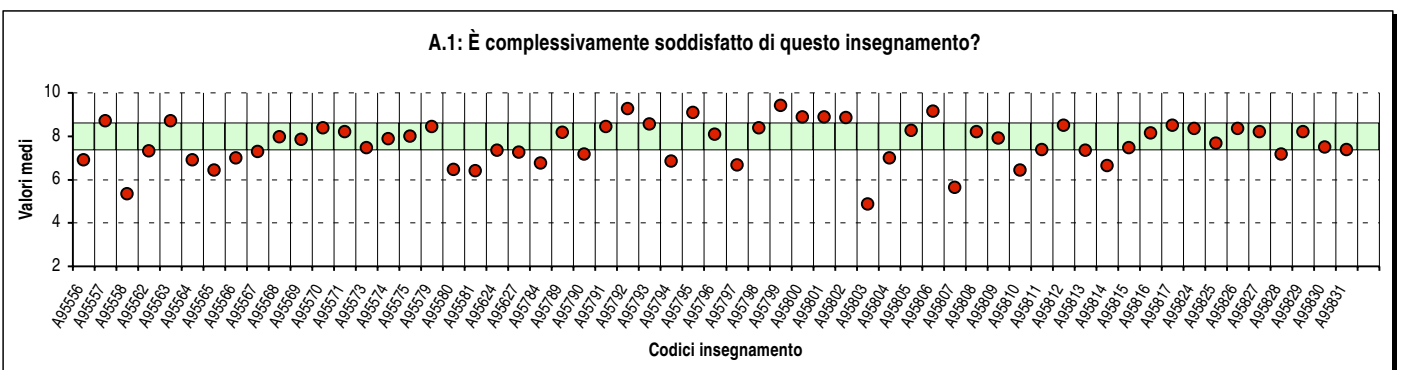
Questa seconda parte del rapporto contiene una serie di grafici che permettono di confrontare il valore medio dei diversi insegnamenti valutati nel CdL per ogni domanda. Nei grafici si riporta anche l'ampiezza del campo interquartile (rappresentata dalla banda orizzontale). In pratica per ogni domanda tutti i valori medi dei diversi insegnamenti valutati nel CdL sono stati suddivisi in quarti, ossia in 4 parti contenenti lo stesso numero di valori: nel primo quarto rientra il primo 25% degli insegnamenti (quelli che hanno ottenuto i valori più bassi e che quindi si posizionano al di sotto della banda orizzontale), nel secondo e nel terzo quarto il successivo 50% (valori all'interno della banda orizzontale) mentre nel quarto quarto rientra l'ultimo 25% degli insegnamenti (quelli che hanno ottenuto i valori più alti e che quindi si posizionano al di sopra della banda orizzontale).

Ciascun insegnamento è individuato nei grafici dal codice criptato (riportato sul frontespizio di ciascun report per singolo insegnamento).

Nota bene: a causa delle loro numerosità, gli insegnamenti sono stati suddivisi in gruppi in base al codice criptato.

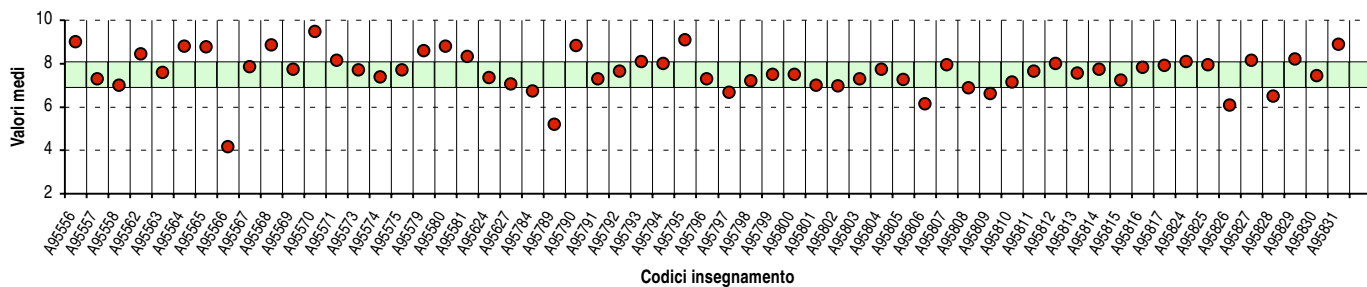


Parte A - SODDISFAZIONE E INTERESSE

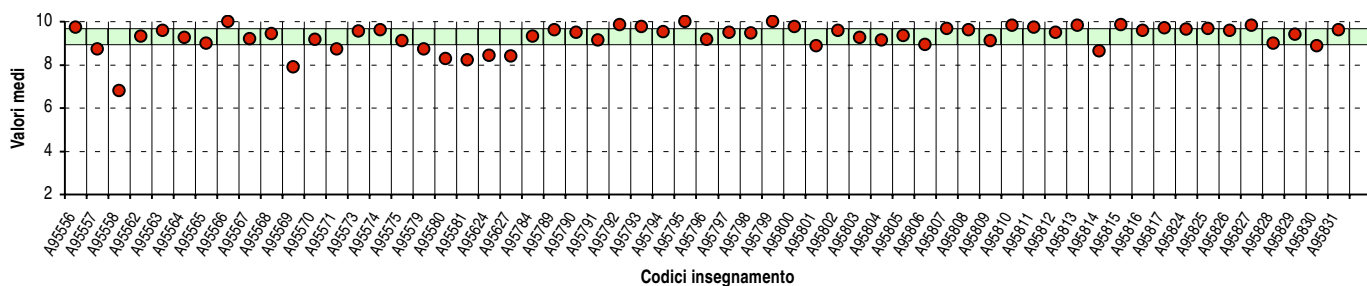


Parte B - INFORMAZIONI GENERALI E ORGANIZZAZIONE DELL'INSEGNAMENTO

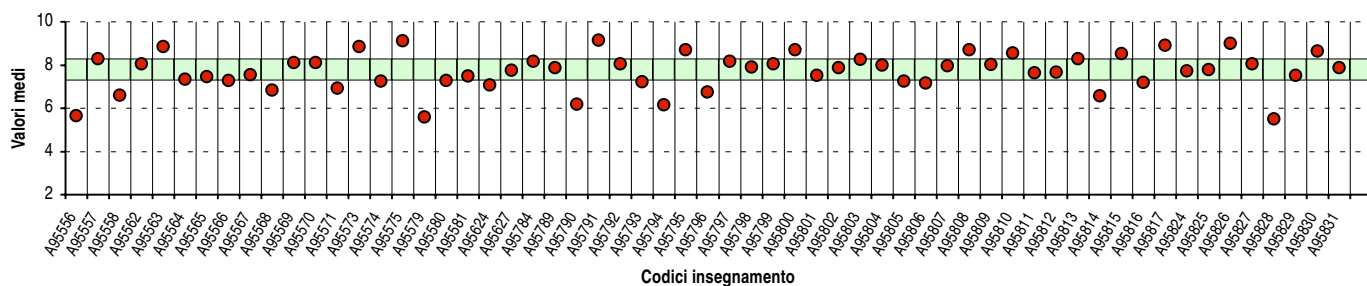
B.2: Le conoscenze preliminari sono risultate sufficienti?



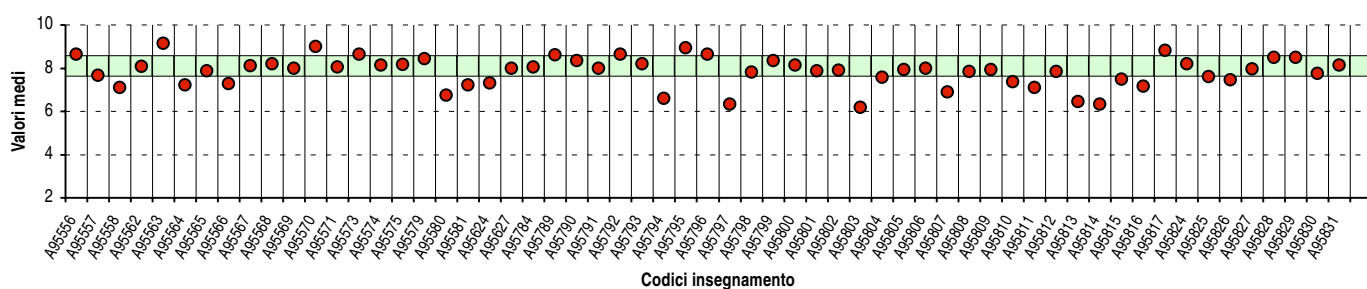
B.3: Gli orari di svolgimento delle attività didattiche sono rispettati?



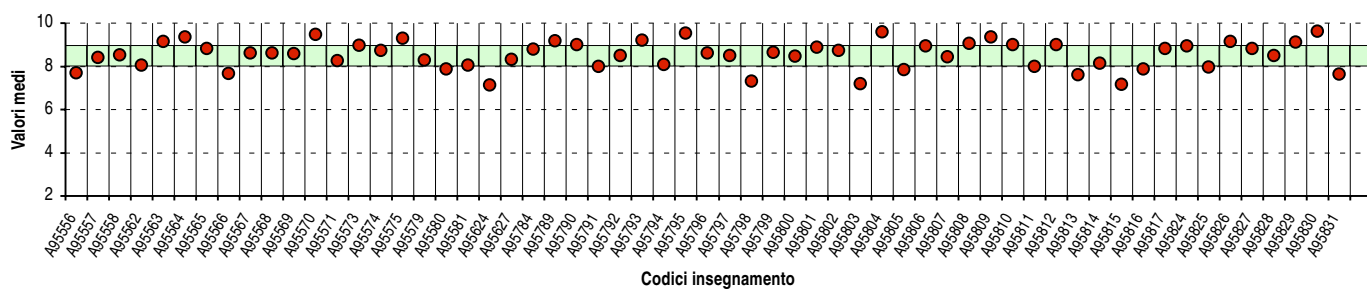
B.4: Il contenuto dell'insegnamento evita ripetizioni e sovrapposizioni?



B.5: Il materiale didattico è adeguato per lo studio della materia?

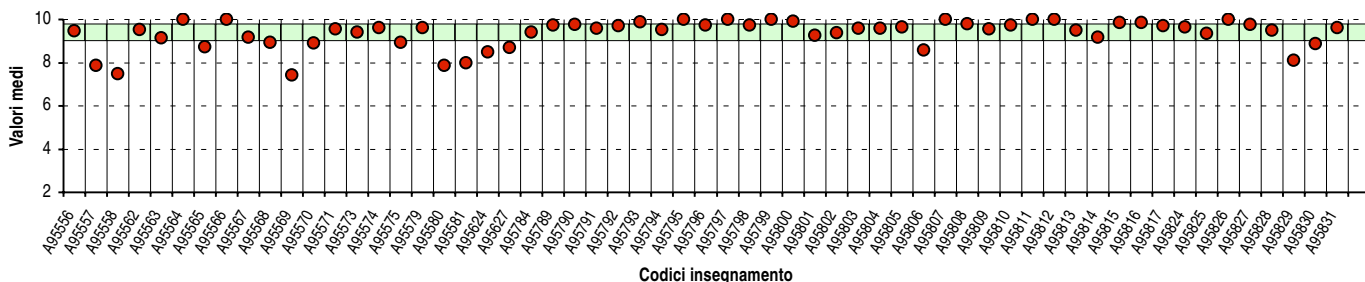


B.6: Il materiale didattico è facilmente reperibile?

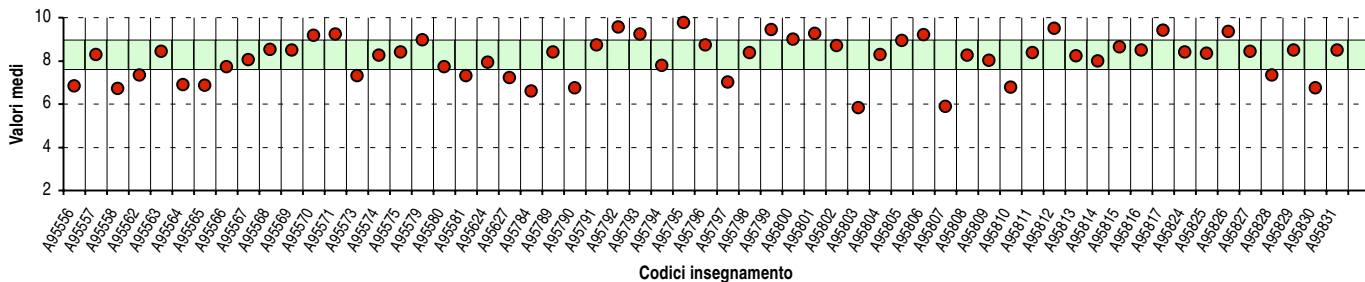


Parte C - ATTIVITÀ DIDATTICHE E INTERAZIONE CON IL DOCENTE

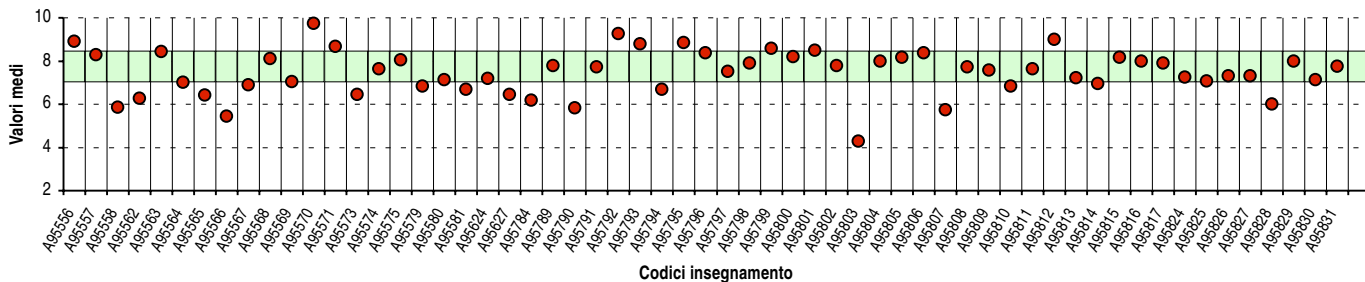
C.1: Il docente è puntuale alle lezioni?



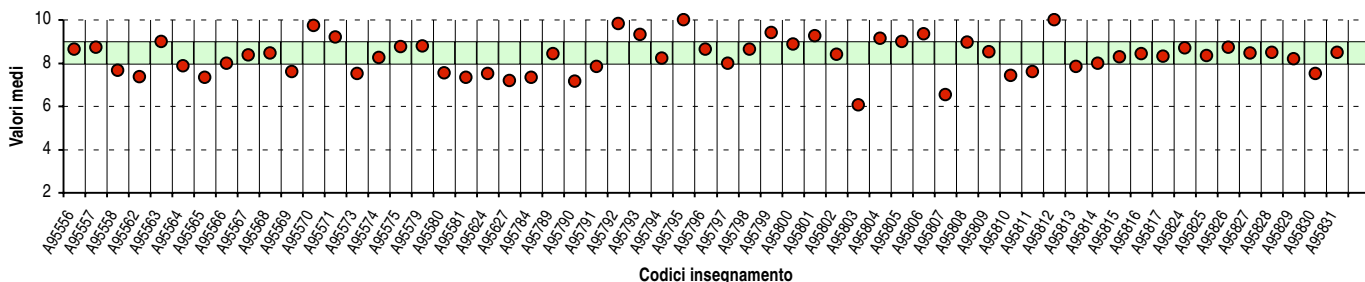
C.2: Il docente espone gli argomenti in modo chiaro?



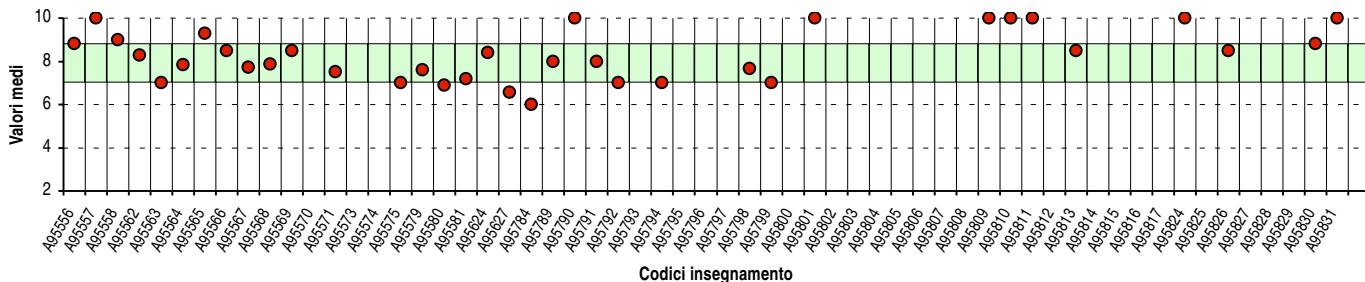
C.3: Il docente stimola/motiva l'interesse verso gli argomenti?



C.4: Il docente risponde esaurientemente alle richieste di chiarimento?



C.5.a: Le attività didattiche integrative (ove previste) sono utili?



Confronto tra gli insegnamenti di:

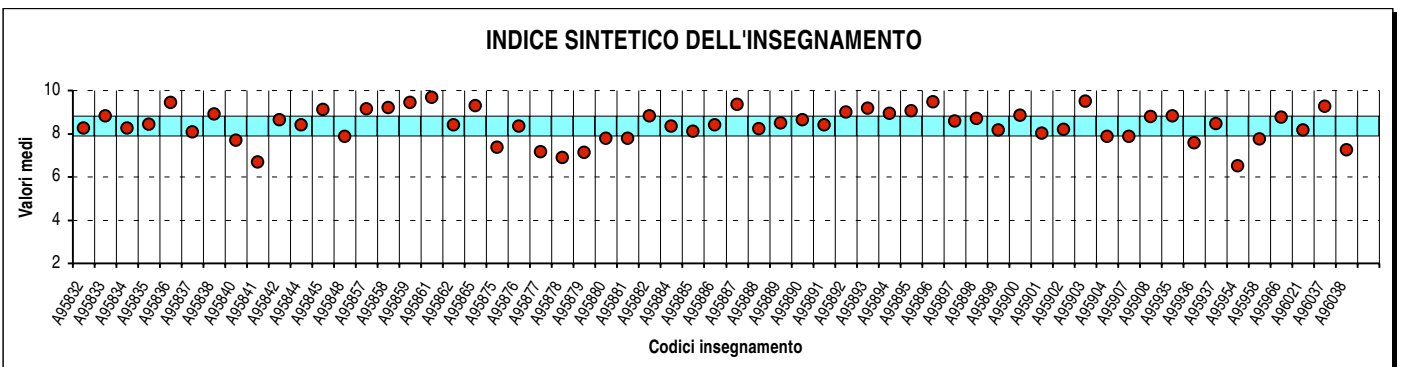
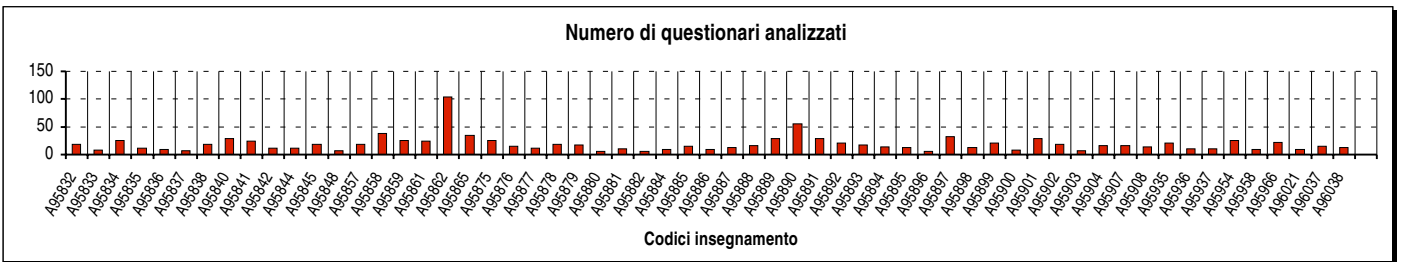
Corso/Classe di Laurea: Scienze della mediazione linguistica e Lingue e culture moderne (Facoltà di SCIENZE LINGUISTICHE E LETTERATURE STRANIERE; Sede di MILANO)

Prosegue PARTE (5)

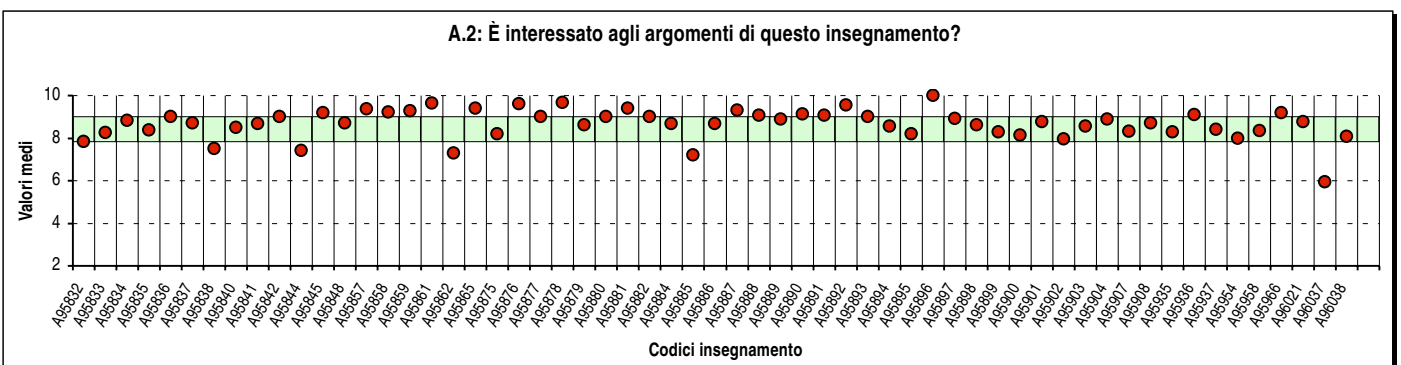
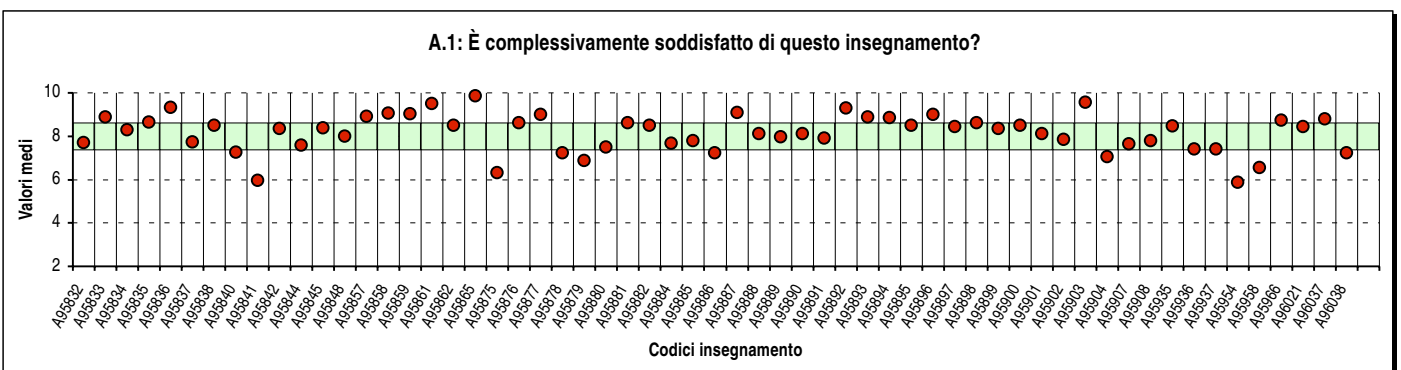
Questa seconda parte del rapporto contiene una serie di grafici che permettono di confrontare il valore medio dei diversi insegnamenti valutati nel CdL per ogni domanda. Nei grafici si riporta anche l'ampiezza del campo interquartile (rappresentata dalla banda orizzontale). In pratica per ogni domanda tutti i valori medi dei diversi insegnamenti valutati nel CdL sono stati suddivisi in quarti, ossia in 4 parti contenenti lo stesso numero di valori: nel primo quarto rientra il primo 25% degli insegnamenti (quelli che hanno ottenuto i valori più bassi e che quindi si posizionano al di sotto della banda orizzontale), nel secondo e nel terzo quarto il successivo 50% (valori all'interno della banda orizzontale) mentre nel quarto quarto rientra l'ultimo 25% degli insegnamenti (quelli che hanno ottenuto i valori più alti e che quindi si posizionano al di sopra della banda orizzontale).

Ciascun insegnamento è individuato nei grafici dal codice criptato (riportato sul frontespizio di ciascun report per singolo insegnamento).

Nota bene: a causa delle loro numerosità, gli insegnamenti sono stati suddivisi in gruppi in base al codice criptato.

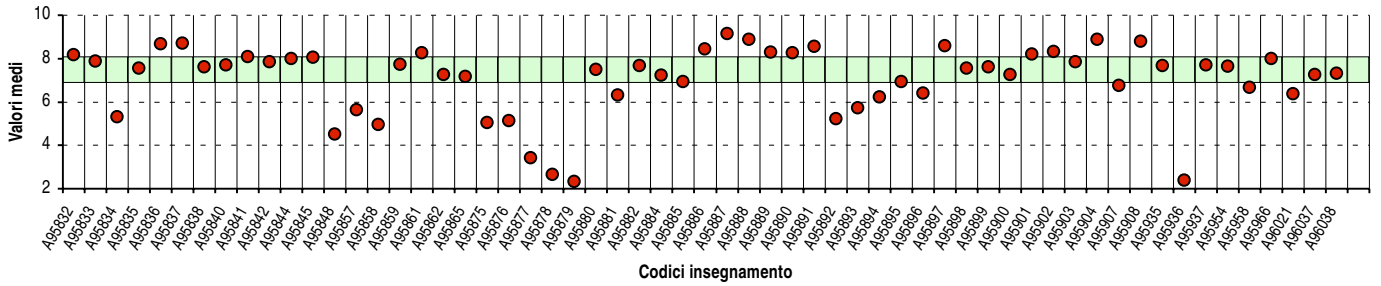


Parte A - SODDISFAZIONE E INTERESSE

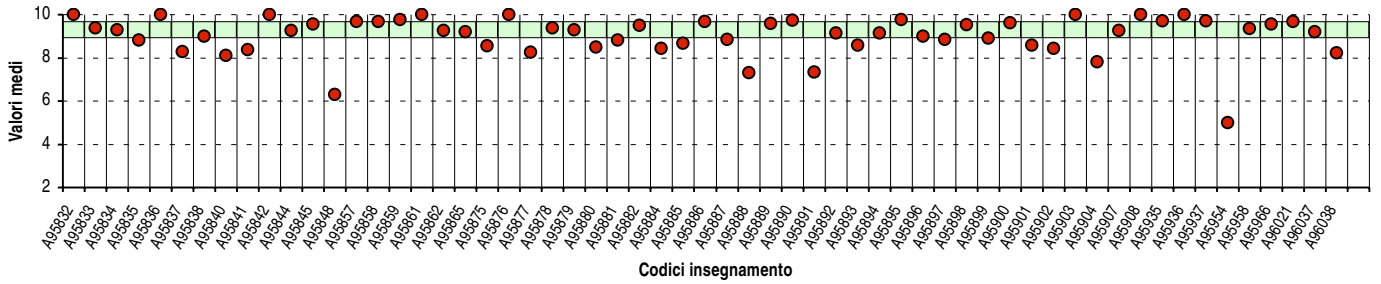


Parte B - INFORMAZIONI GENERALI E ORGANIZZAZIONE DELL'INSEGNAMENTO

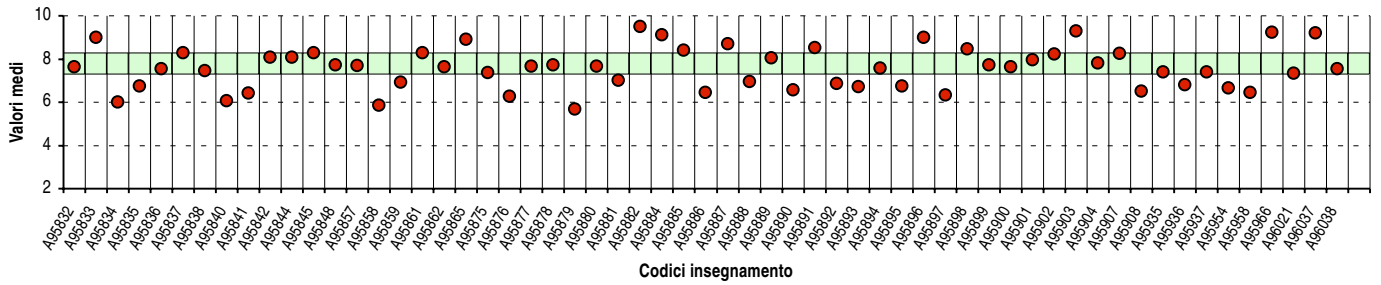
B.2: Le conoscenze preliminari sono risultate sufficienti?



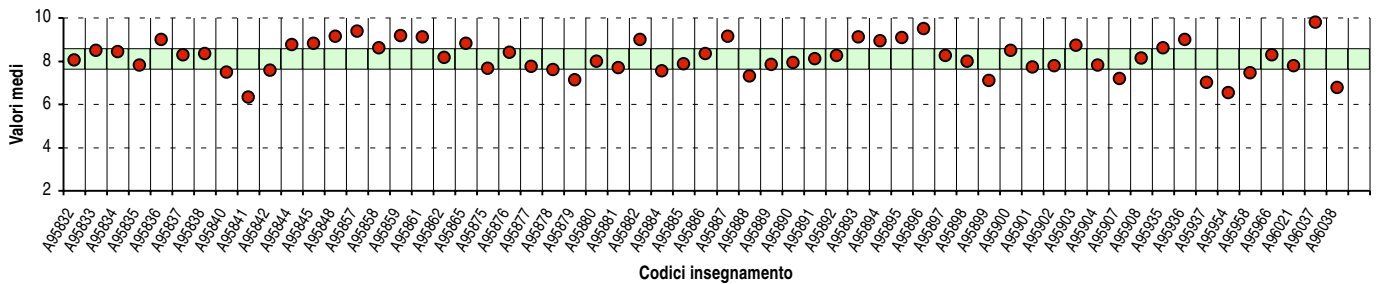
B.3: Gli orari di svolgimento delle attività didattiche sono rispettati?



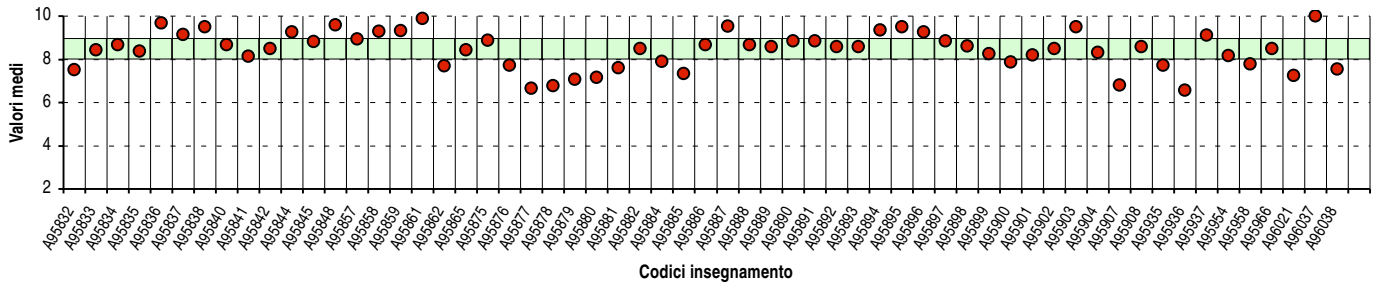
B.4: Il contenuto dell'insegnamento evita ripetizioni e sovrapposizioni?



B.5: Il materiale didattico è adeguato per lo studio della materia?

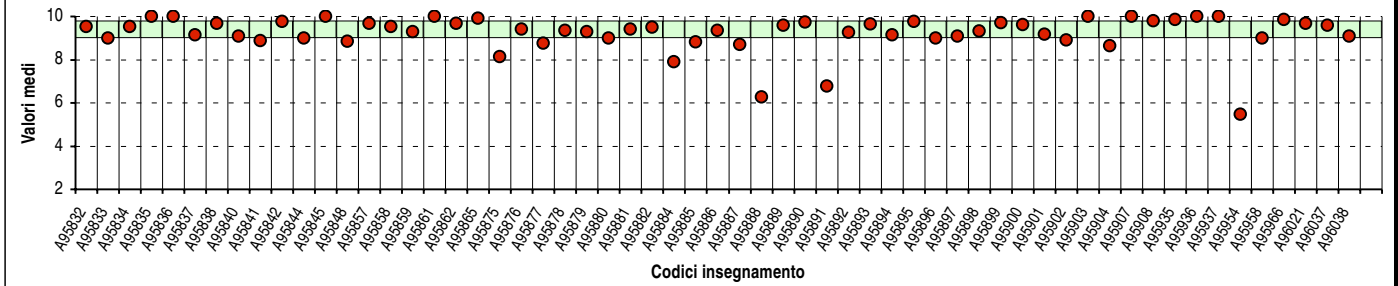


B.6: Il materiale didattico è facilmente reperibile?

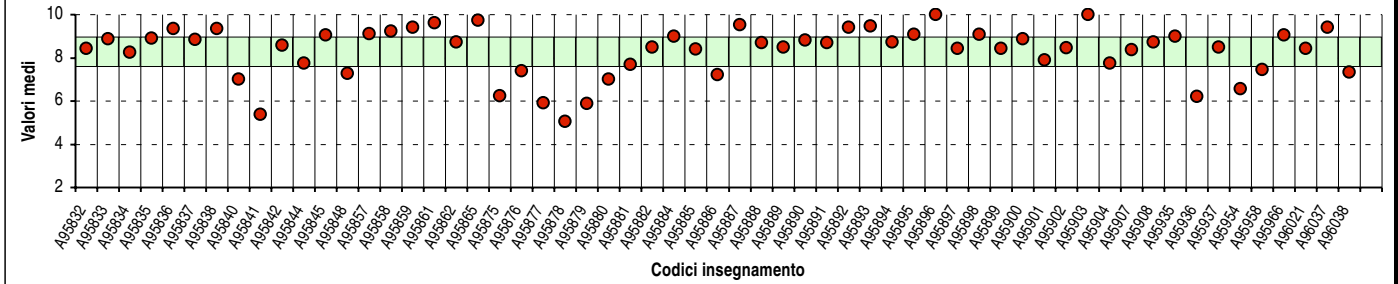


Parte C - ATTIVITÀ DIDATTICHE E INTERAZIONE CON IL DOCENTE

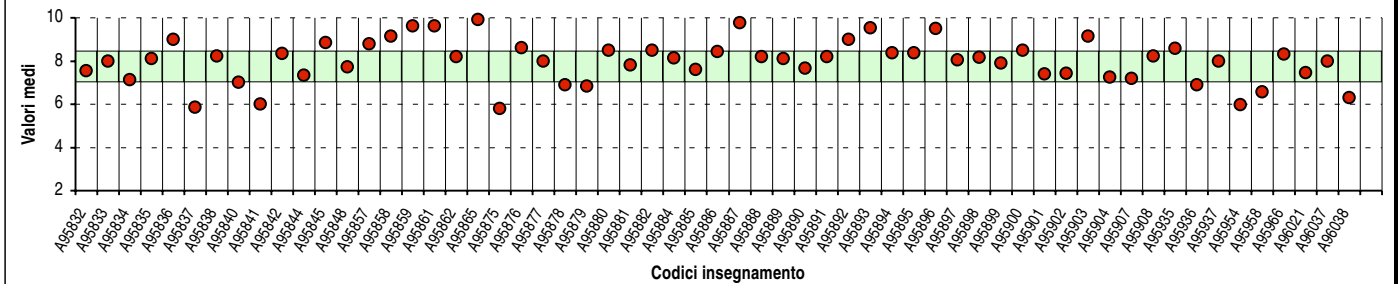
C.1: Il docente è puntuale alle lezioni?



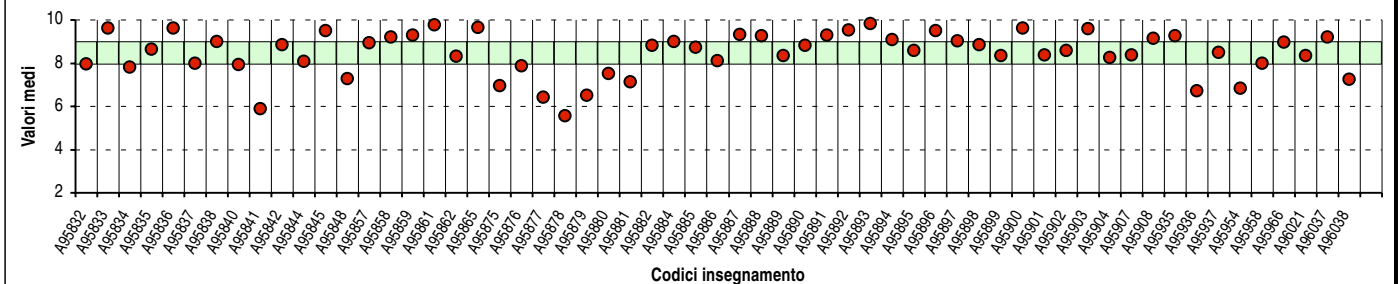
C.2: Il docente espone gli argomenti in modo chiaro?



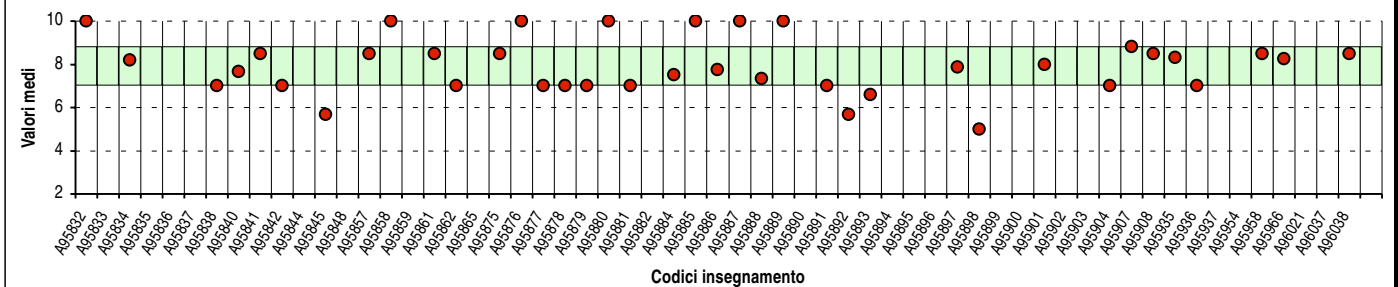
C.3: Il docente stimola/motiva l'interesse verso gli argomenti?



C.4: Il docente risponde esaurientemente alle richieste di chiarimento?



C.5.a: Le attività didattiche integrative (ove previste) sono utili?



Valutazione della soddisfazione degli studenti frequentanti

(Legge 370/1999)

Riepilogo delle valutazioni fornite

Anno Accademico 2008-2009



Rapporto statistico generale

**Corso/Classe di Laurea:
Scienze della mediazione linguistica e Lingue e culture moderne**

Facoltà: SCIENZE LINGUISTICHE E LETTERATURE STRANIERE

Sede: BRESCIA

Totale dei questionari compilati per il Corso/Classe di Laurea: **2924**

Insegnamenti afferenti al Corso/Classe di Laurea: **127 (su 151 insegnamenti attivati)**

NOTE TECNICHE

Questo fascicolo riporta i risultati dell'analisi statistica effettuata sulle risposte date dagli studenti frequentanti alle domande relative a tutti gli insegnamenti del Corsi/Classe di Laurea:

Scienze della mediazione linguistica e Lingue e culture moderne (Facoltà di SCIENZE LINGUISTICHE E LETTERATURE STRANIERE; Sede di BRESCIA)

Le domande sono state raggruppate in sezioni; per ciascuna domanda viene riportata:

- la distribuzione di frequenza assoluta e/o percentuale delle risposte calcolata rispetto al totale dei rispondenti alla singola domanda e la frequenza assoluta e/o percentuale dei "non rispondenti" calcolata rispetto al totale degli intervistati;
- la media aritmetica dei livelli di soddisfazione, utilizzando la scala a 4 valori: 2, 5, 7 e 10, che sono stati abbinati rispettivamente alle 4 modalità di risposta "Decisamente NO" (A), "Più NO che SÌ" (B), "Più SÌ che NO" (C) e "Decisamente SÌ" (D);
- il valore medio di confronto calcolato sulla totalità degli insegnamenti della Facoltà.

Seguono alcuni grafici riassuntivi che permettono di porre a confronto il valore medio dei diversi insegnamenti valutati nel CdL rapportandoli anche alla differenza interquartile della distribuzione delle medie per ogni domanda.

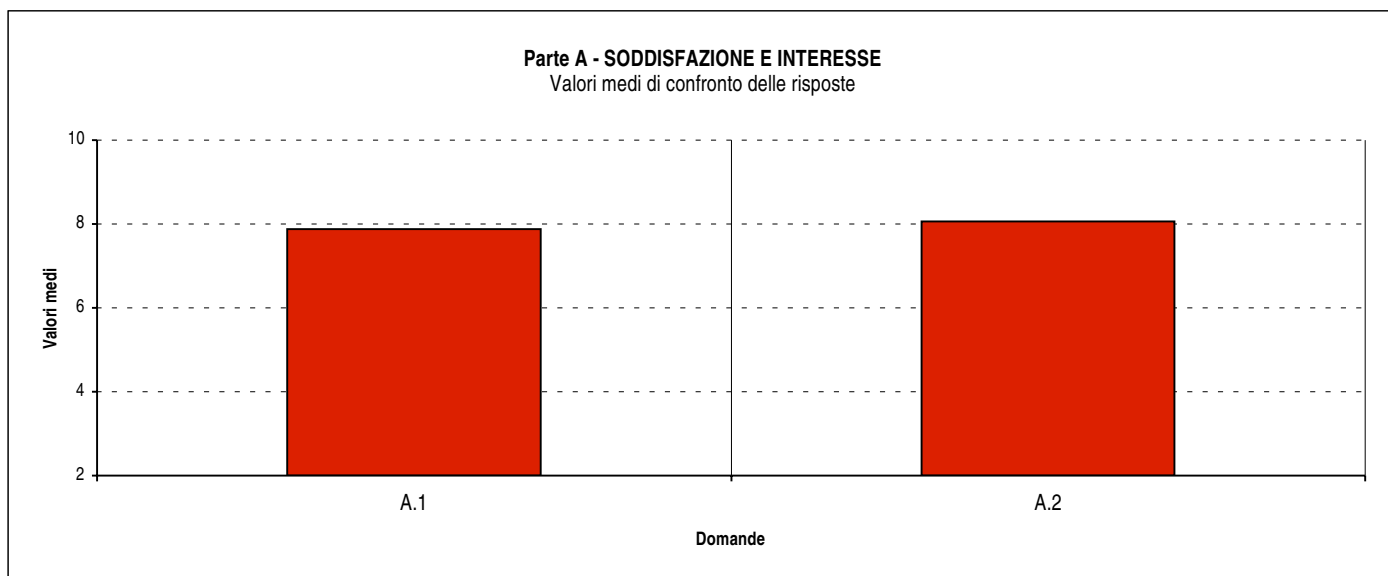
Per ragioni di spazio, il testo delle domande è stato riformulato in modo più conciso, senza comunque alterarne il significato.

Nota bene

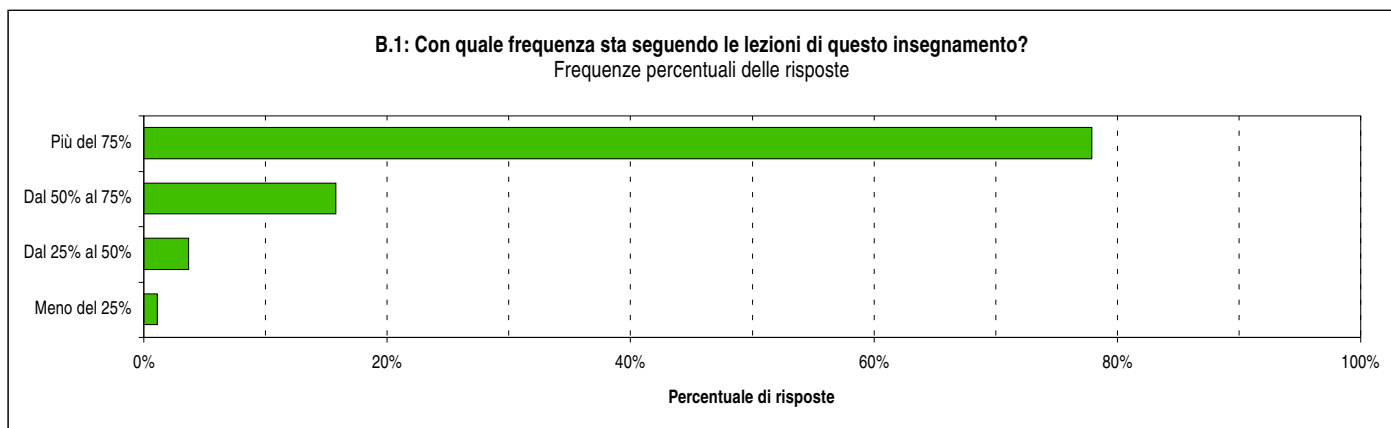
Negli istogrammi che riportano la frequenza percentuale delle risposte (domande "Profilo degli studenti" e B.1, B.7, C.5, D.1 e D.2) è stata omessa, per migliorare la leggibilità, la barra relativa ai "Non rispondenti" e pertanto la somma delle barre visibili potrebbe essere inferiore a 100%.

Parte A - SODDISFAZIONE E INTERESSE

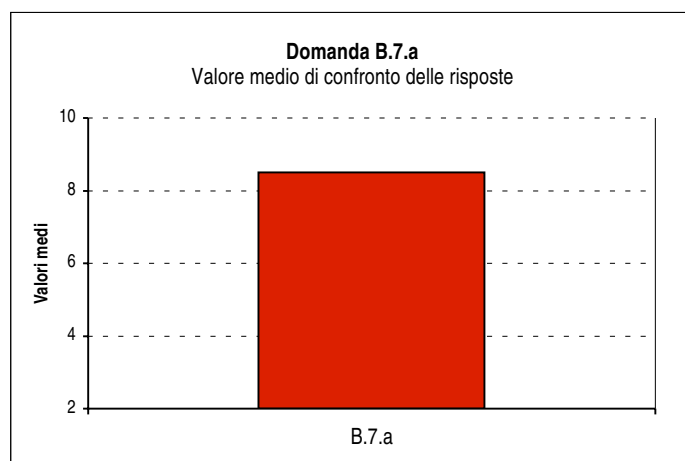
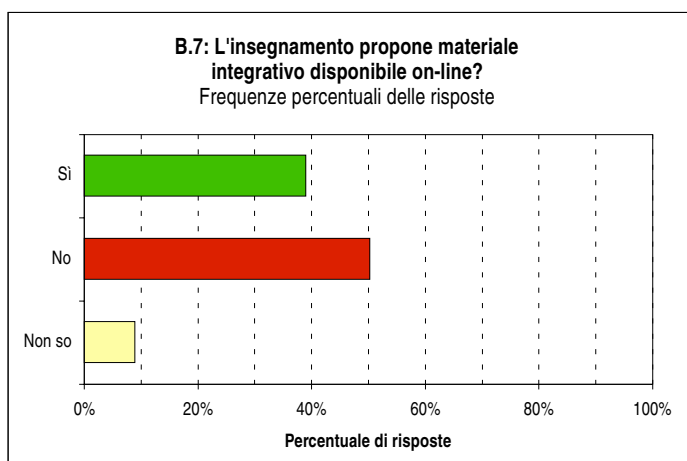
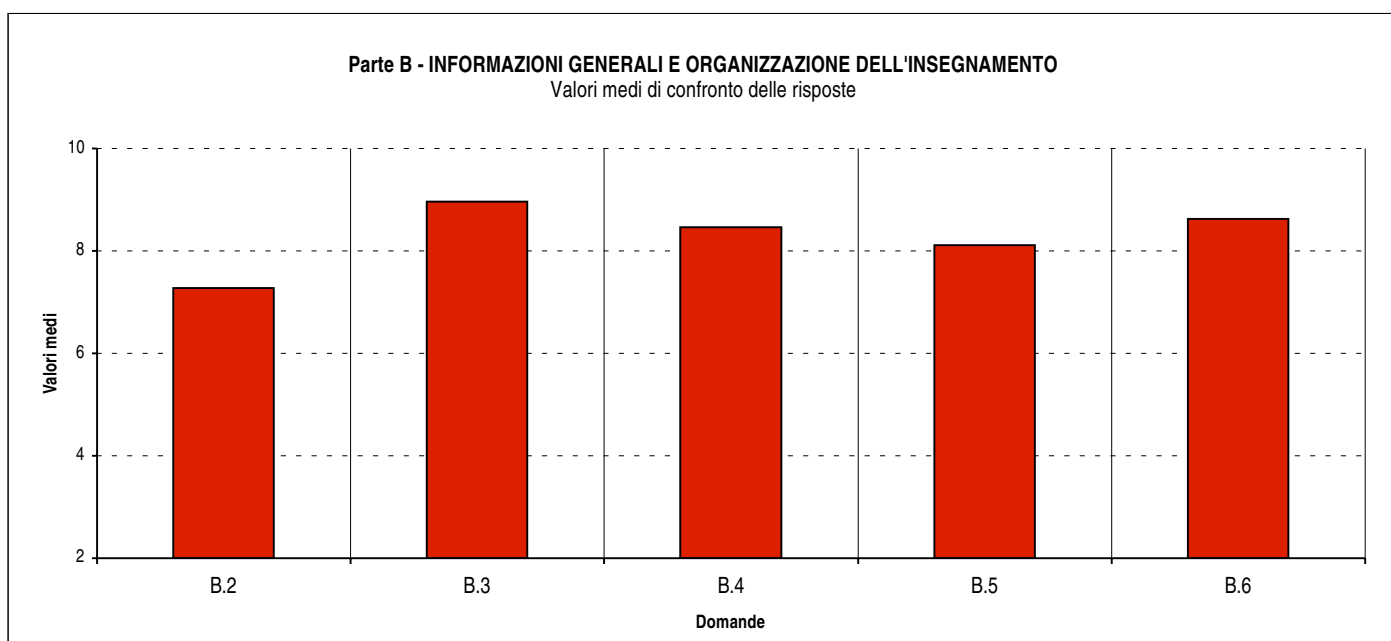
DOMANDE	DISTRIBUZIONE ASSOLUTA E PERCENTUALE DELLE RISPOSTE										VALORI DI CONFRONTO		
	A = 2		B = 5		C = 7		D = 10		Totale	N.R.		Media CdL	Media Facoltà
	V.A.	%	V.A.	%	V.A.	%	V.A.	%	V.A.	V.A.	%		
A.1: È complessivamente soddisfatto di questo insegnamento?	52	1,8	325	11,2	1376	47,3	1156	39,7	2909	15	0,5	7,88	7,77
A.2: All'inizio dell'insegnamento, era interessato agli argomenti trattati?	64	2,2	311	10,7	1186	40,8	1346	46,3	2907	17	0,6	8,07	8,04



Parte B - INFORMAZIONI GENERALI E ORGANIZZAZIONE DELL'INSEGNAMENTO



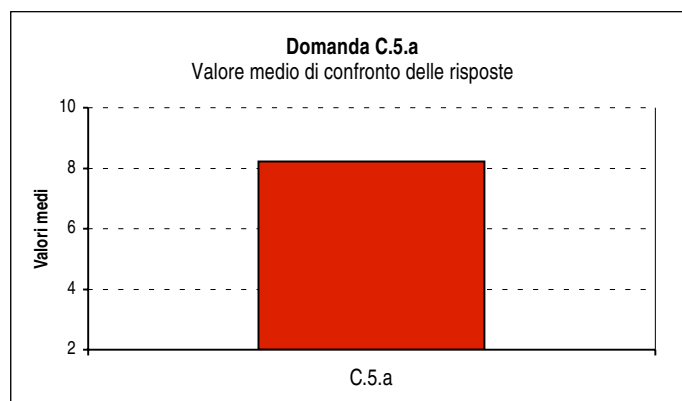
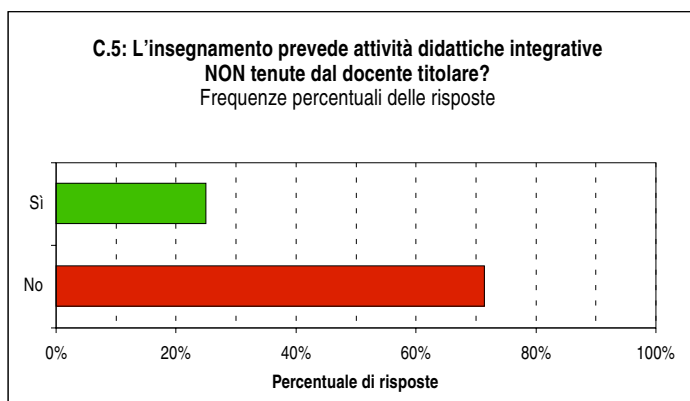
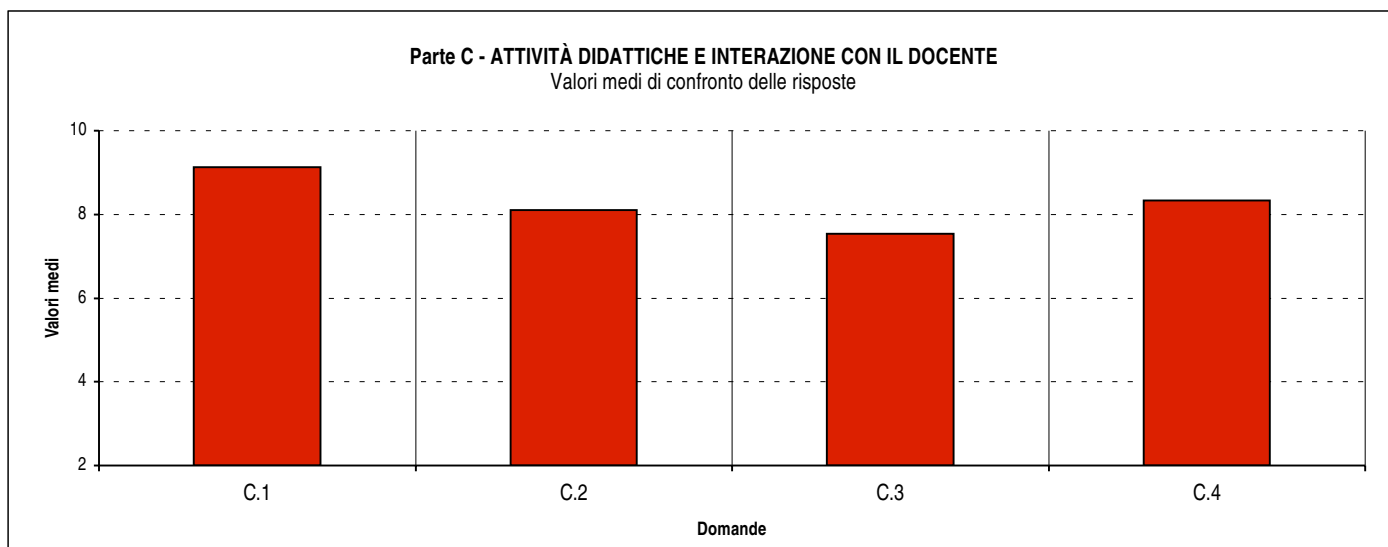
DOMANDE	DISTRIBUZIONE ASSOLUTA E PERCENTUALE DELLE RISPOSTE										VALORI DI CONFRONTO		
	A = 2		B = 5		C = 7		D = 10		Totale	N.R.		Media CdL	Media Facoltà
	V.A.	%	V.A.	%	V.A.	%	V.A.	%	V.A.	V.A.	%		
B.2: Le conoscenze preliminari sono risultate sufficienti?	150	5,2	436	15,0	1518	52,3	801	27,6	2905	19	0,6	7,27	7,33
B.3: Gli orari di svolgimento delle attività didattiche sono rispettati?	51	1,7	142	4,9	631	21,6	2091	71,7	2915	9	0,3	8,97	9,04
B.4: Il contenuto dell'insegnamento evita ripetizioni e sovrapposizioni?	123	4,2	183	6,3	852	29,3	1747	60,1	2905	19	0,6	8,47	7,91
B.5: Il materiale didattico è adeguato per lo studio della materia?	42	1,4	235	8,1	1322	45,6	1300	44,8	2899	25	0,9	8,11	7,96
B.6: Il materiale didattico è facilmente reperibile?	33	1,2	144	5,0	980	34,2	1707	59,6	2864	60	2,1	8,63	8,41



DOMANDE	DISTRIBUZIONE ASSOLUTA E PERCENTUALE DELLE RISPOSTE										VALORI DI CONFRONTO		
	A § 2		B § 5		C § 7		D § 10		Totale	N.R.		Media CdL	Media Facoltà
	V.A.	%	V.A.	%	V.A.	%	V.A.	%	V.A.	V.A.	%		
B.7.a: È soddisfatto del web per la diffusione del materiale integrativo?	17	1,6	81	7,4	362	33,2	630	57,8	1090	1834	62,7	8,51	8,38

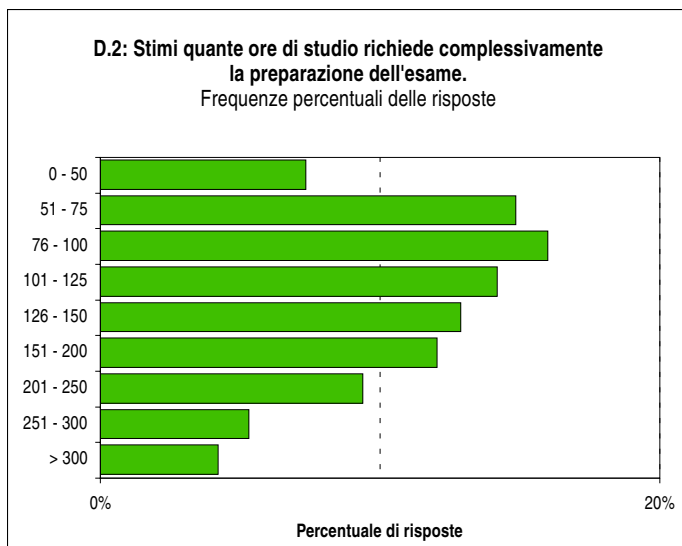
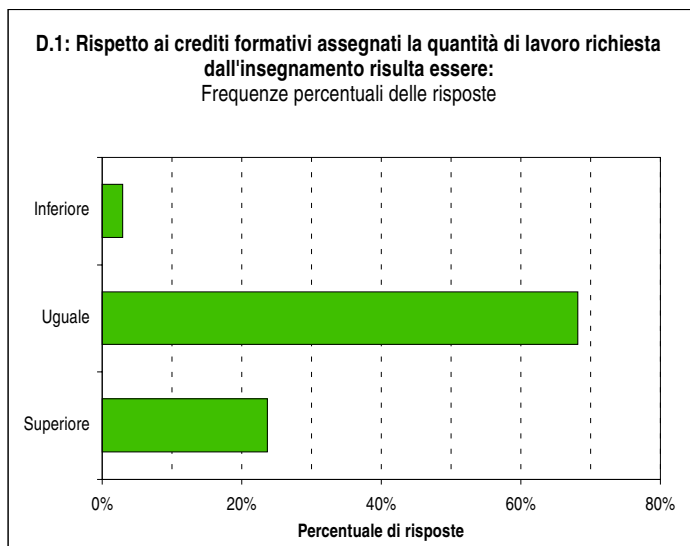
Parte C - ATTIVITÀ DIDATTICHE E INTERAZIONE CON IL DOCENTE

DOMANDE	DISTRIBUZIONE ASSOLUTA E PERCENTUALE DELLE RISPOSTE											VALORI DI CONFRONTO	
	A = 2		B = 5		C = 7		D = 10		Totale	N.R.		Media CdL	Media Facoltà
	V.A.	%	V.A.	%	V.A.	%	V.A.	%	V.A.	V.A.	%		
C.1: Il docente è puntuale alle lezioni?	57	2,0	116	4,0	501	17,2	2241	76,9	2915	9	0,3	9,13	9,12
C.2: Il docente espone gli argomenti in modo chiaro?	50	1,7	289	9,9	1232	42,3	1340	46,0	2911	13	0,4	8,10	8,04
C.3: Il docente stimola/motiva l'interesse verso gli argomenti?	109	3,8	416	14,3	1390	47,9	985	34,0	2900	24	0,8	7,54	7,53
C.4: Il docente risponde esaurientemente alle richieste di chiarimento?	29	1,0	177	6,2	1210	42,6	1423	50,1	2839	85	2,9	8,33	8,25



DOMANDE	DISTRIBUZIONE ASSOLUTA E PERCENTUALE DELLE RISPOSTE											VALORI DI CONFRONTO	
	A = 2		B = 5		C = 7		D = 10		Totale	N.R.		Media CdL	Media Facoltà
	V.A.	%	V.A.	%	V.A.	%	V.A.	%	V.A.	V.A.	%		
C.5.a: Le attività didattiche integrative (ove previste) sono utili?	10	1,4	63	8,8	293	41,0	349	48,8	715	2209	75,5	8,22	7,90

Parte D - CARICO DI LAVORO (CFU)



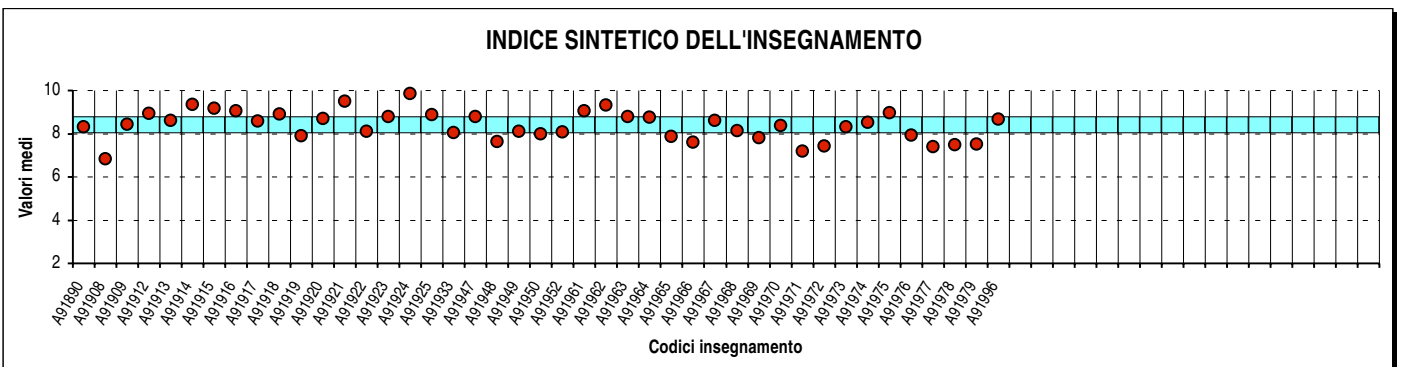
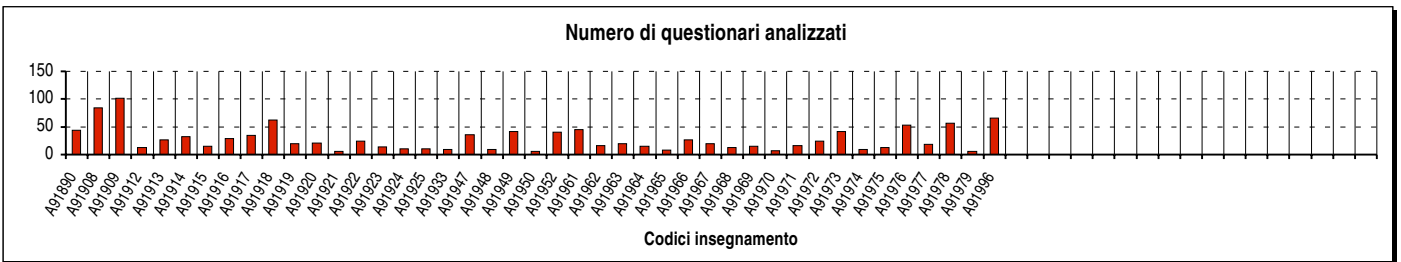
Confronto tra gli insegnamenti di:

Corso/Classe di Laurea: Scienze della mediazione linguistica e Lingue e culture moderne (Facoltà di SCIENZE LINGUISTICHE E LETTERATURE STRANIERE; Sede di BRESCIA)

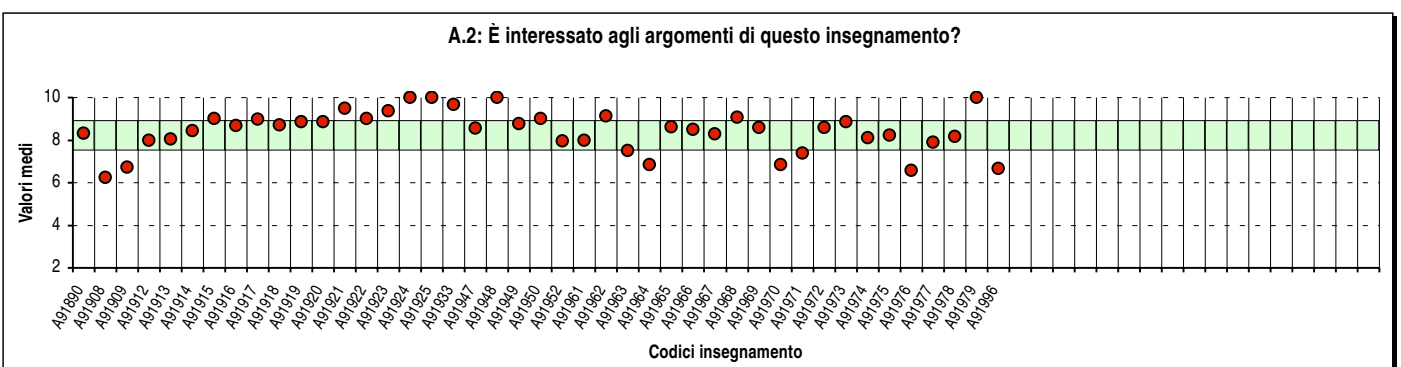
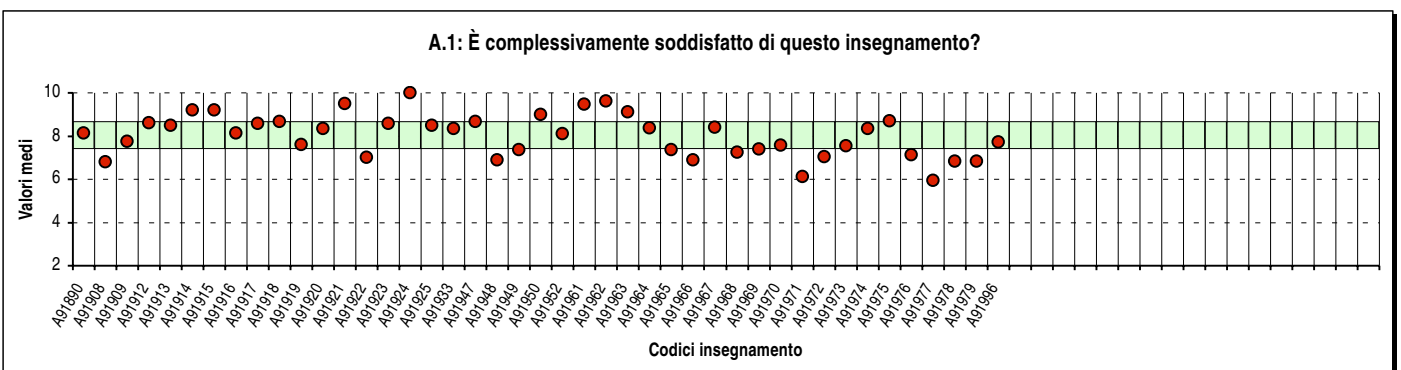
Questa seconda parte del rapporto contiene una serie di grafici che permettono di confrontare il valore medio dei diversi insegnamenti valutati nel CdL per ogni domanda. Nei grafici si riporta anche l'ampiezza del campo interquartile (rappresentata dalla banda orizzontale). In pratica per ogni domanda tutti i valori medi dei diversi insegnamenti valutati nel CdL sono stati suddivisi in quarti, ossia in 4 parti contenenti lo stesso numero di valori: nel primo quarto rientra il primo 25% degli insegnamenti (quelli che hanno ottenuto i valori più bassi e che quindi si posizionano al di sotto della banda orizzontale), nel secondo e nel terzo quarto il successivo 50% (valori all'interno della banda orizzontale) mentre nel quarto quarto rientra l'ultimo 25% degli insegnamenti (quelli che hanno ottenuto i valori più alti e che quindi si posizionano al di sopra della banda orizzontale).

Ciascun insegnamento è individuato nei grafici dal codice criptato (riportato sul frontespizio di ciascun report per singolo insegnamento).

Nota bene: a causa delle loro numerosità, gli insegnamenti sono stati suddivisi in gruppi in base al codice criptato.

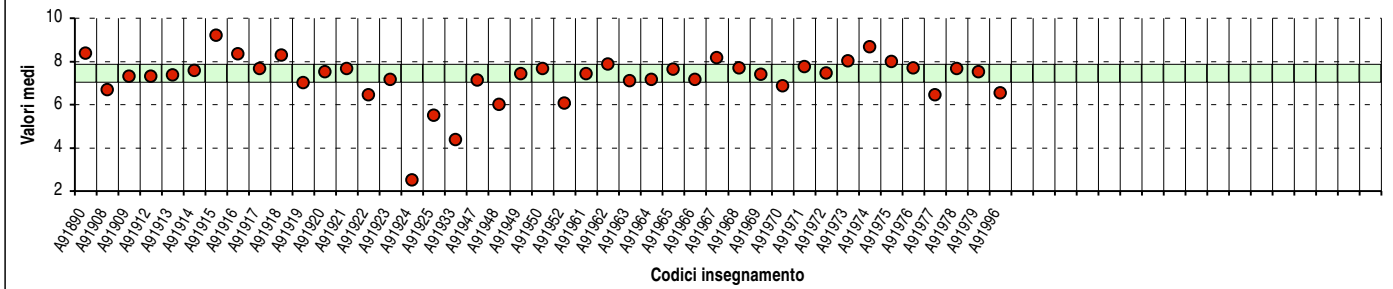


Parte A - SODDISFAZIONE E INTERESSE

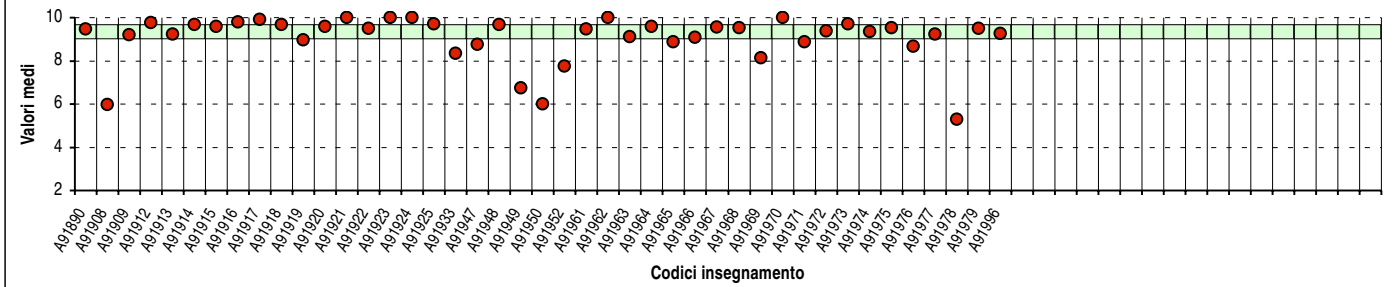


Parte B - INFORMAZIONI GENERALI E ORGANIZZAZIONE DELL'INSEGNAMENTO

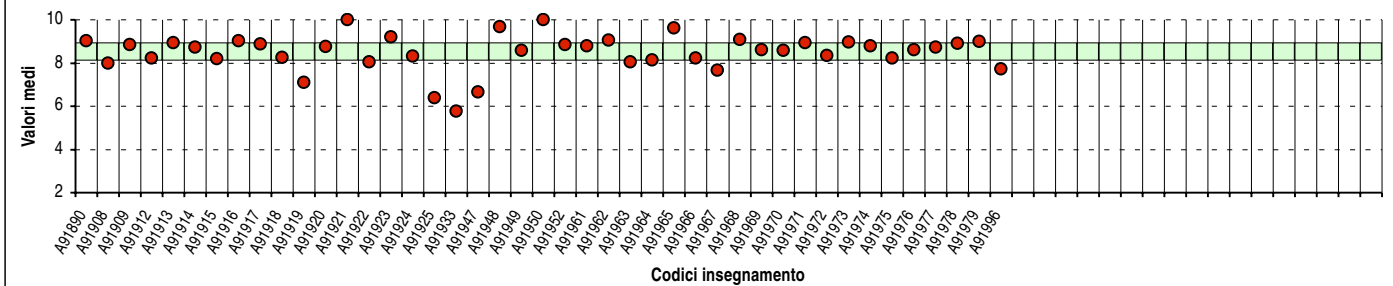
B.2: Le conoscenze preliminari sono risultate sufficienti?



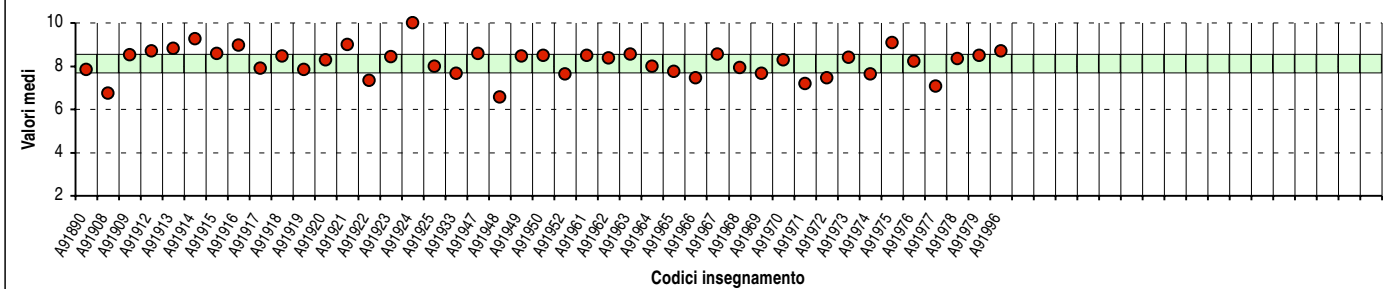
B.3: Gli orari di svolgimento delle attività didattiche sono rispettati?



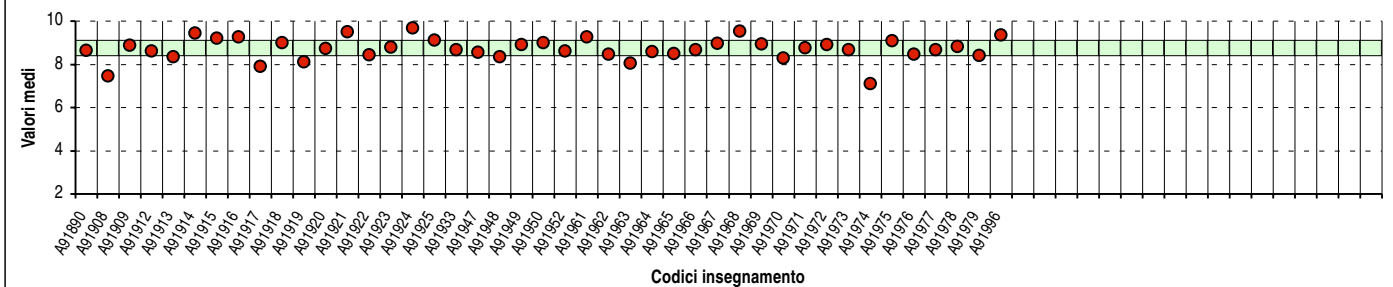
B.4: Il contenuto dell'insegnamento evita ripetizioni e sovrapposizioni?



B.5: Il materiale didattico è adeguato per lo studio della materia?



B.6: Il materiale didattico è facilmente reperibile?



Confronto tra gli insegnamenti di:

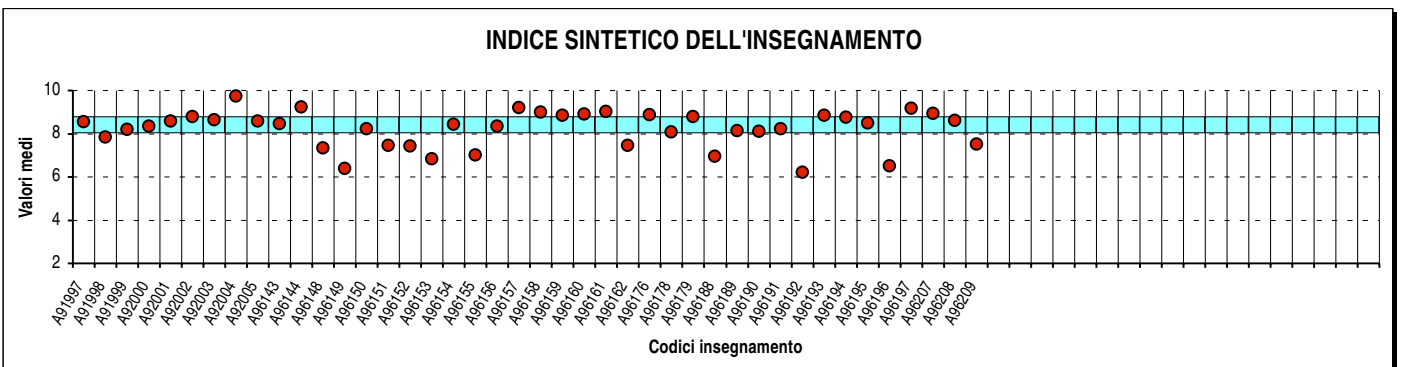
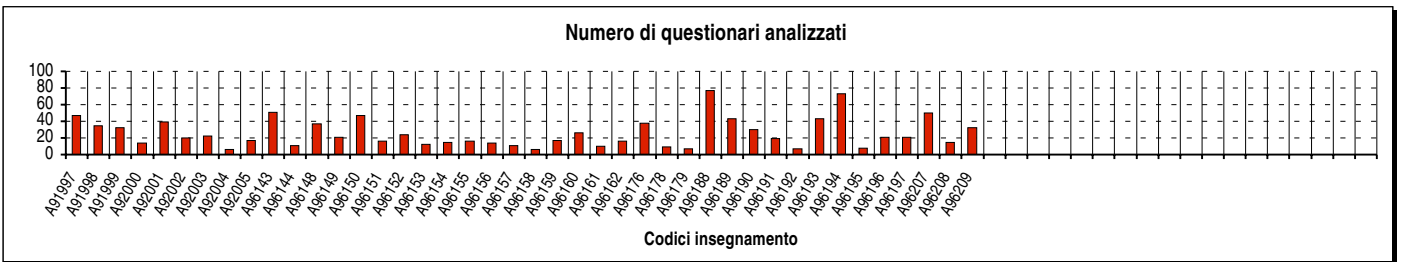
Corso/Classe di Laurea: Scienze della mediazione linguistica e Lingue e culture moderne (Facoltà di SCIENZE LINGUISTICHE E LETTERATURE STRANIERE; Sede di BRESCIA)

Prosegue PARTE (2)

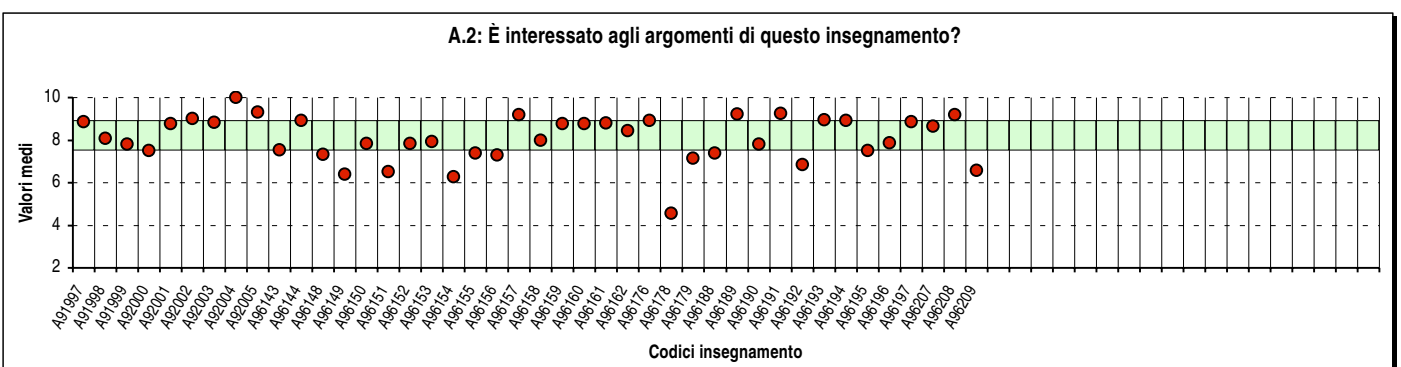
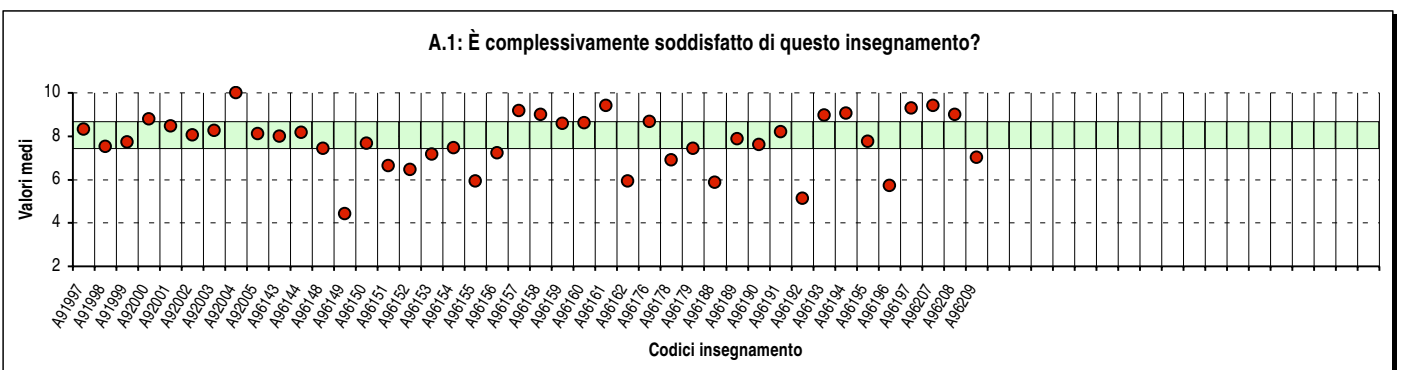
Questa seconda parte del rapporto contiene una serie di grafici che permettono di confrontare il valore medio dei diversi insegnamenti valutati nel CdL per ogni domanda. Nei grafici si riporta anche l'ampiezza del campo interquartile (rappresentata dalla banda orizzontale). In pratica per ogni domanda tutti i valori medi dei diversi insegnamenti valutati nel CdL sono stati suddivisi in quarti, ossia in 4 parti contenenti lo stesso numero di valori: nel primo quarto rientra il primo 25% degli insegnamenti (quelli che hanno ottenuto i valori più bassi e che quindi si posizionano al di sotto della banda orizzontale), nel secondo e nel terzo quarto il successivo 50% (valori all'interno della banda orizzontale) mentre nel quarto quarto rientra l'ultimo 25% degli insegnamenti (quelli che hanno ottenuto i valori più alti e che quindi si posizionano al di sopra della banda orizzontale).

Ciascun insegnamento è individuato nei grafici dal codice criptato (riportato sul frontespizio di ciascun report per singolo insegnamento).

Nota bene: a causa delle loro numerosità, gli insegnamenti sono stati suddivisi in gruppi in base al codice criptato.

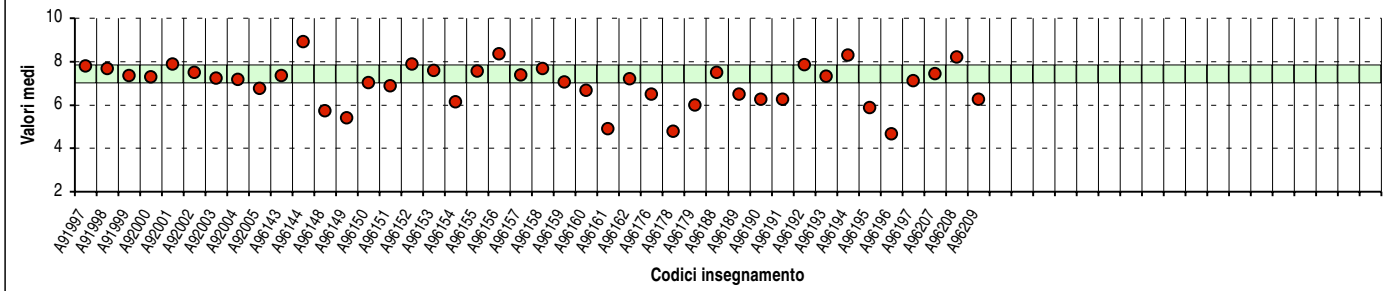


Parte A - SODDISFAZIONE E INTERESSE

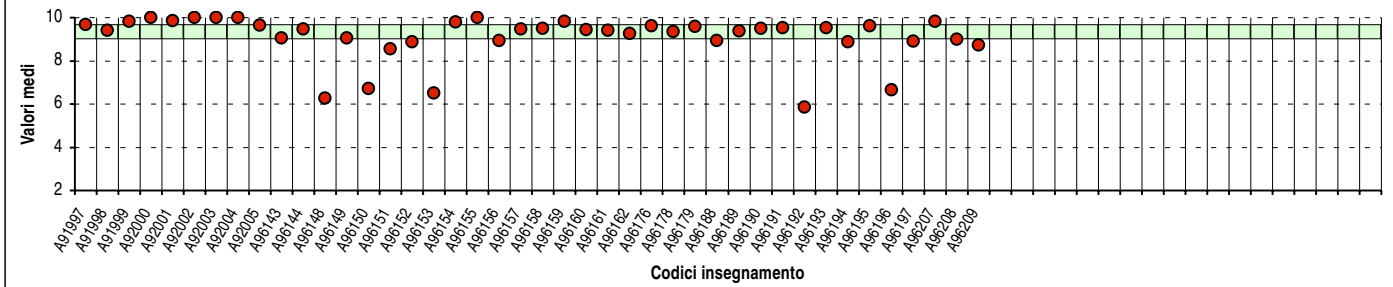


Parte B - INFORMAZIONI GENERALI E ORGANIZZAZIONE DELL'INSEGNAMENTO

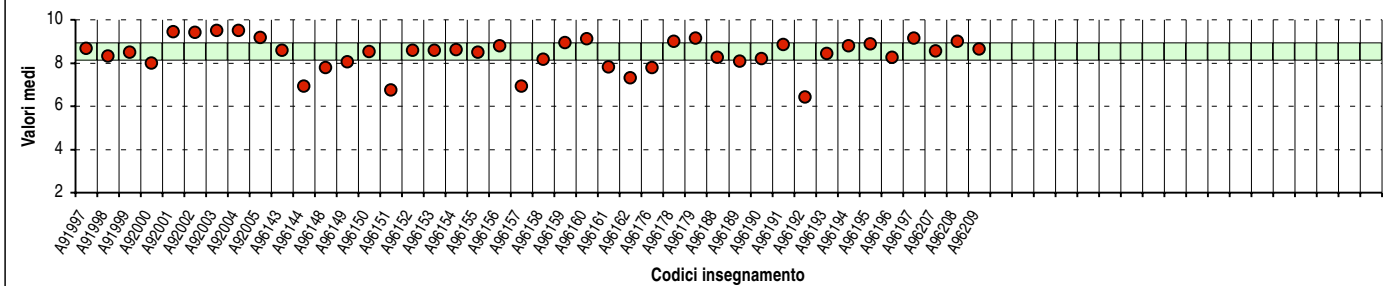
B.2: Le conoscenze preliminari sono risultate sufficienti?



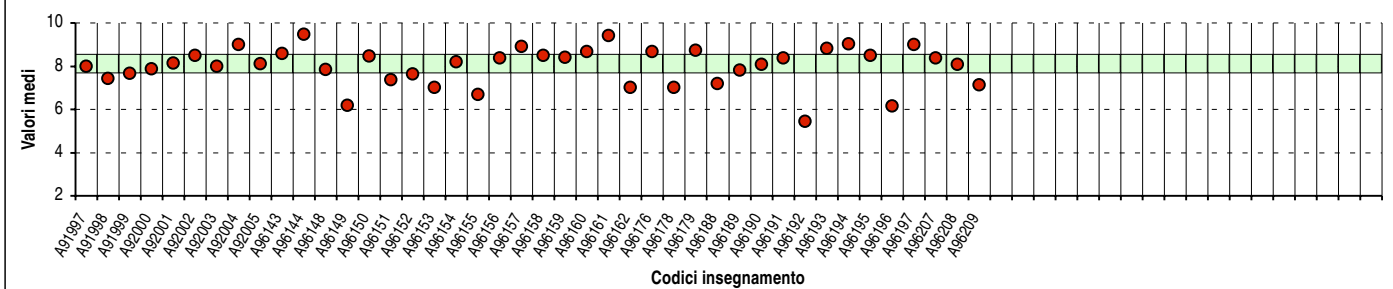
B.3: Gli orari di svolgimento delle attività didattiche sono rispettati?



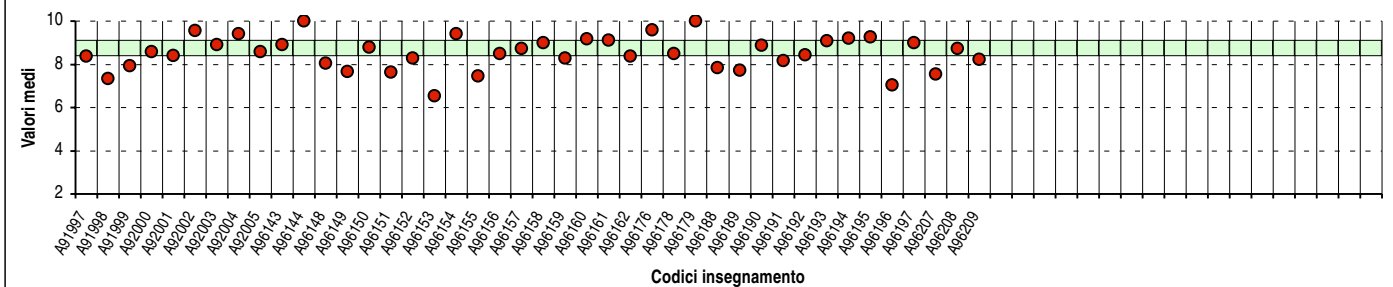
B.4: Il contenuto dell'insegnamento evita ripetizioni e sovrapposizioni?



B.5: Il materiale didattico è adeguato per lo studio della materia?

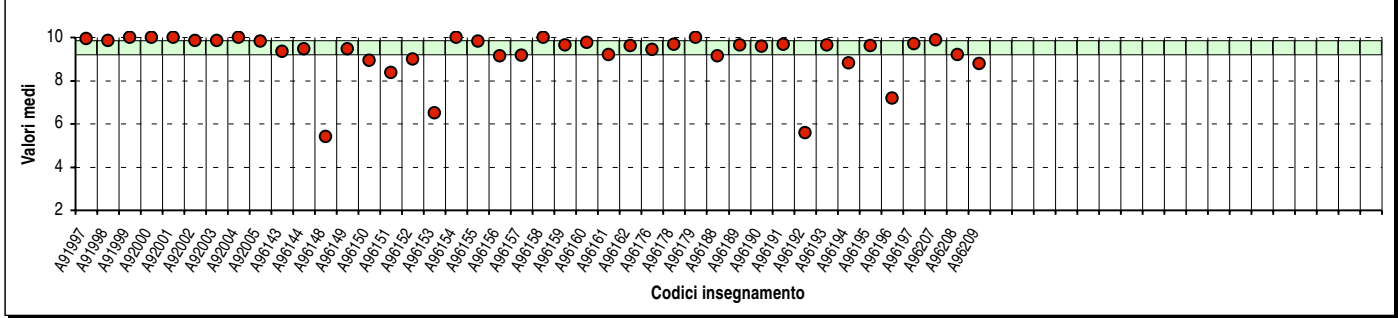


B.6: Il materiale didattico è facilmente reperibile?

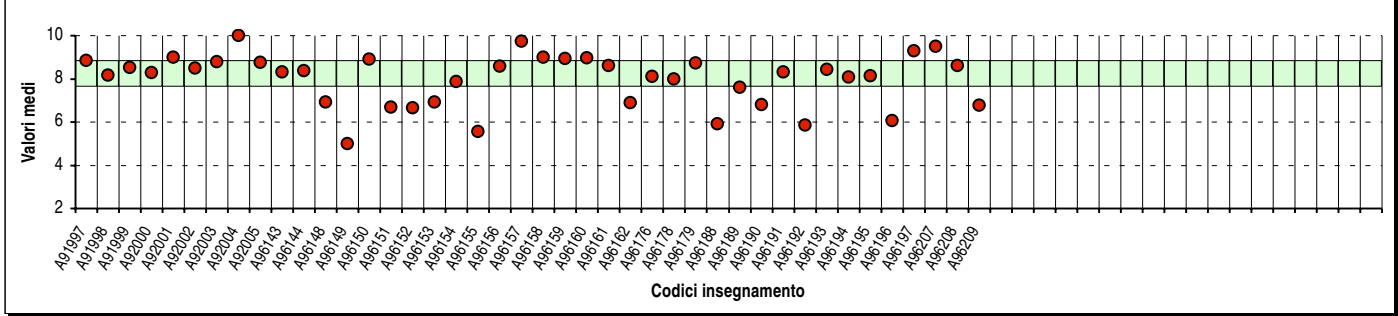


Parte C - ATTIVITÀ DIDATTICHE E INTERAZIONE CON IL DOCENTE

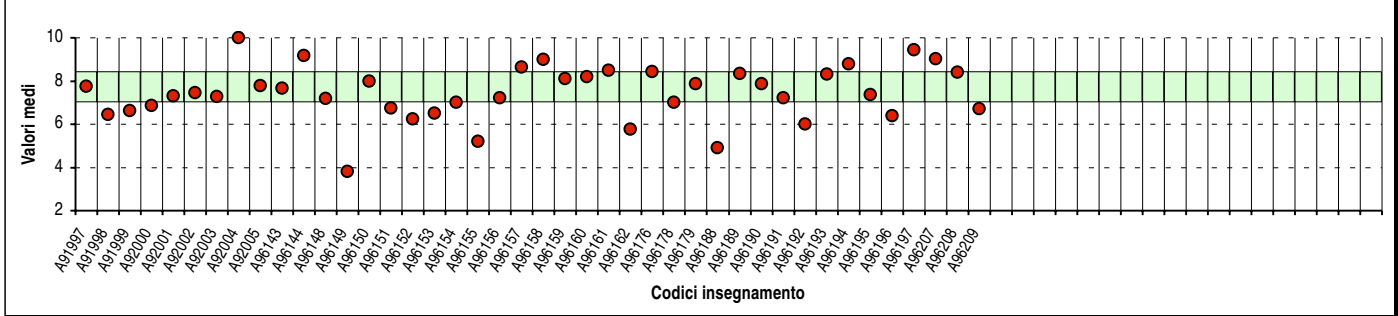
C.1: Il docente è puntuale alle lezioni?



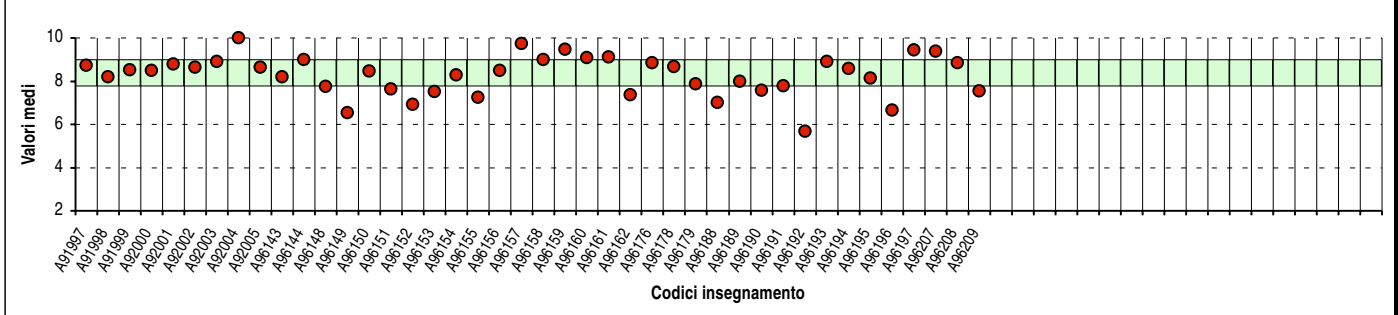
C.2: Il docente espone gli argomenti in modo chiaro?



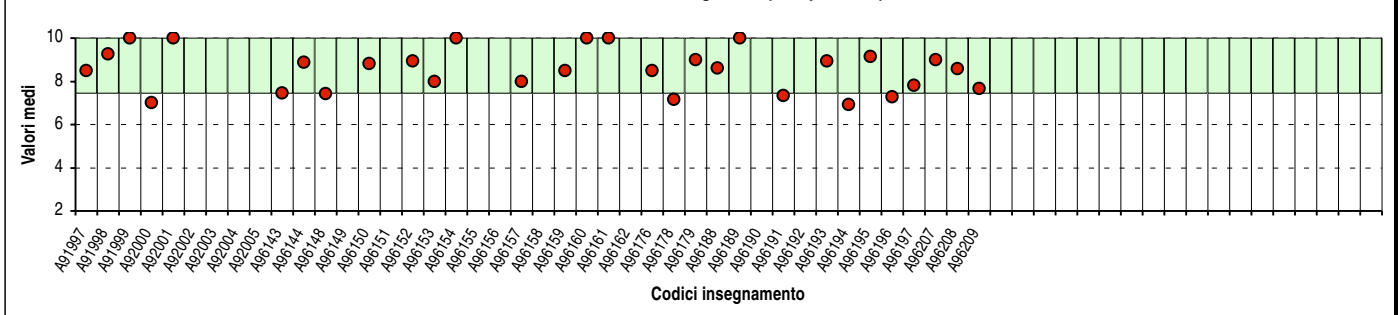
C.3: Il docente stimola/motiva l'interesse verso gli argomenti?



C.4: Il docente risponde esaurientemente alle richieste di chiarimento?



C.5.a: Le attività didattiche integrative (ove previste) sono utili?



Confronto tra gli insegnamenti di:

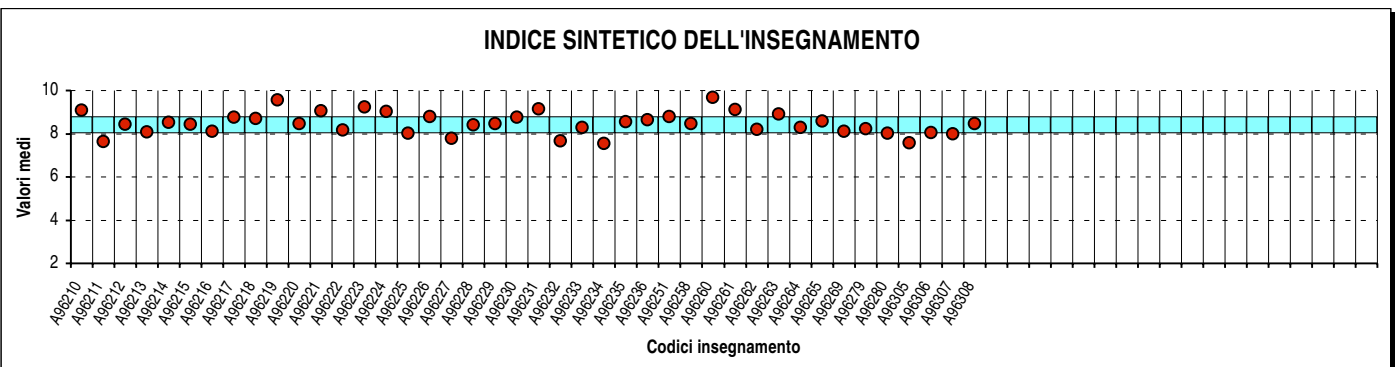
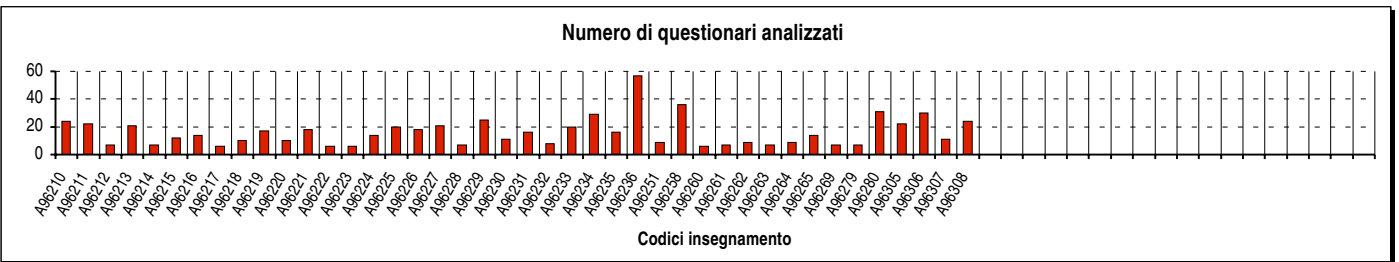
Corso/Classe di Laurea: Scienze della mediazione linguistica e Lingue e culture moderne (Facoltà di SCIENZE LINGUISTICHE E LETTERATURE STRANIERE; Sede di BRESCIA)

Prosegue PARTE (3)

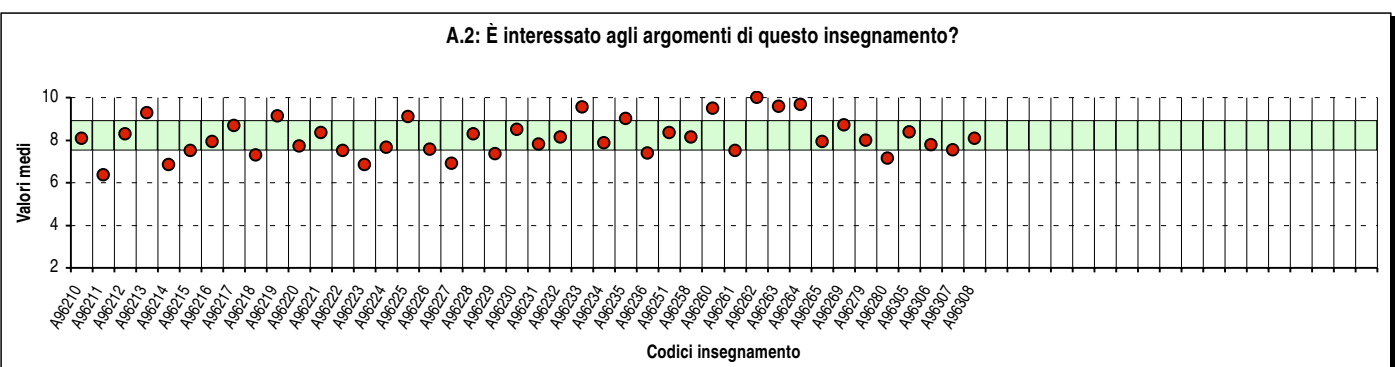
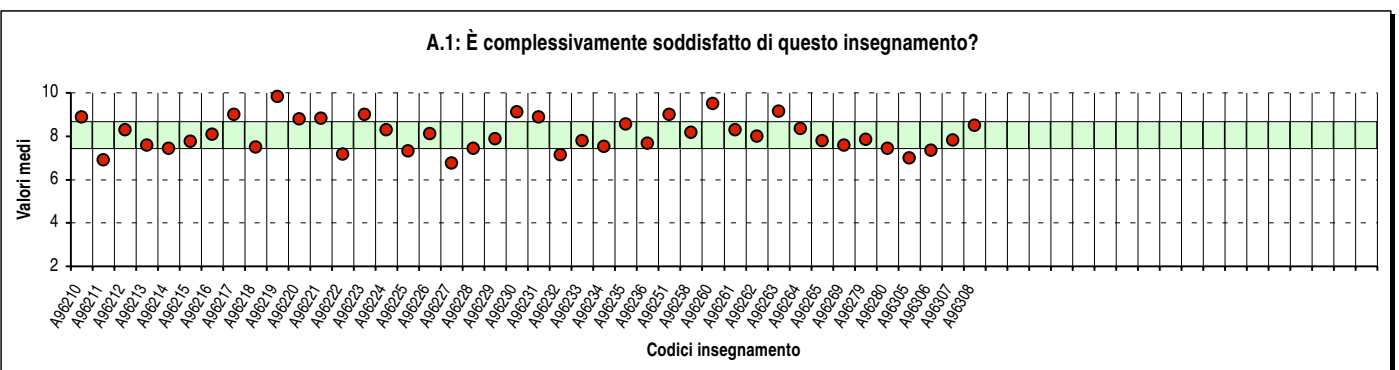
Questa seconda parte del rapporto contiene una serie di grafici che permettono di confrontare il valore medio dei diversi insegnamenti valutati nel CdL per ogni domanda. Nei grafici si riporta anche l'ampiezza del campo interquartile (rappresentata dalla banda orizzontale). In pratica per ogni domanda tutti i valori medi dei diversi insegnamenti valutati nel CdL sono stati suddivisi in quarti, ossia in 4 parti contenenti lo stesso numero di valori: nel primo quarto rientra il primo 25% degli insegnamenti (quelli che hanno ottenuto i valori più bassi e che quindi si posizionano al di sotto della banda orizzontale), nel secondo e nel terzo quarto il successivo 50% (valori all'interno della banda orizzontale) mentre nel quarto quarto rientra l'ultimo 25% degli insegnamenti (quelli che hanno ottenuto i valori più alti e che quindi si posizionano al di sopra della banda orizzontale).

Ciascun insegnamento è individuato nei grafici dal codice criptato (riportato sul frontespizio di ciascun report per singolo insegnamento).

Nota bene: a causa delle loro numerosità, gli insegnamenti sono stati suddivisi in gruppi in base al codice criptato.

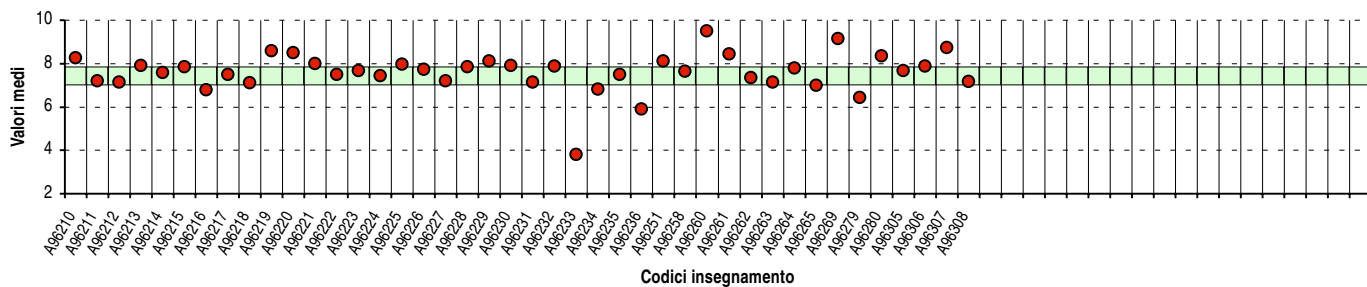


Parte A - SODDISFAZIONE E INTERESSE

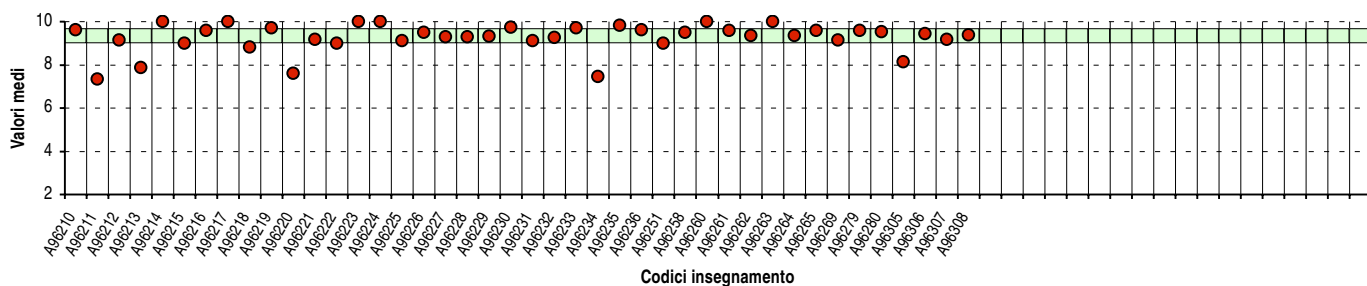


Parte B - INFORMAZIONI GENERALI E ORGANIZZAZIONE DELL'INSEGNAMENTO

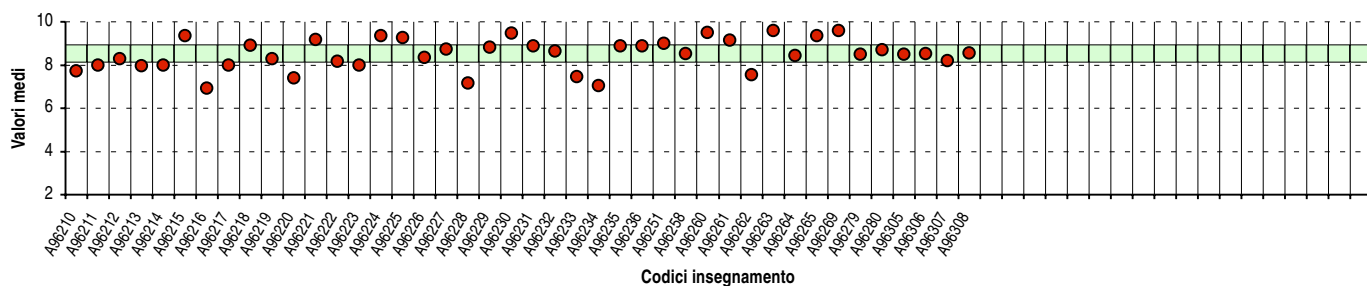
B.2: Le conoscenze preliminari sono risultate sufficienti?



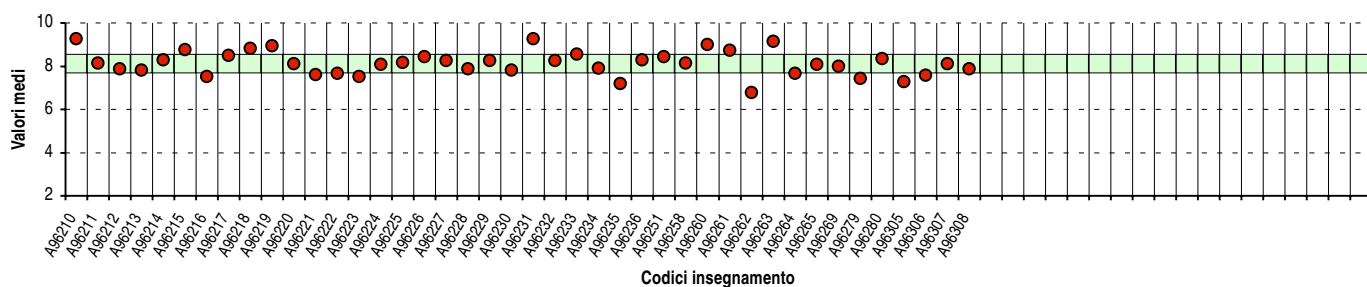
B.3: Gli orari di svolgimento delle attività didattiche sono rispettati?



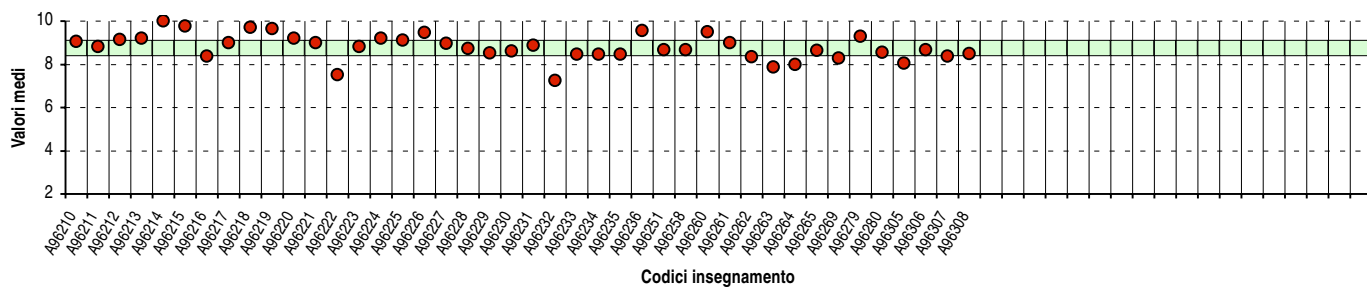
B.4: Il contenuto dell'insegnamento evita ripetizioni e sovrapposizioni?



B.5: Il materiale didattico è adeguato per lo studio della materia?

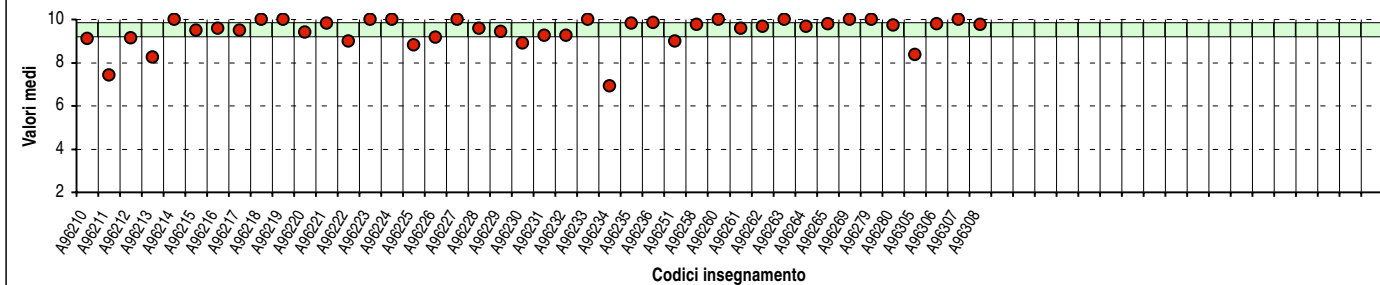


B.6: Il materiale didattico è facilmente reperibile?

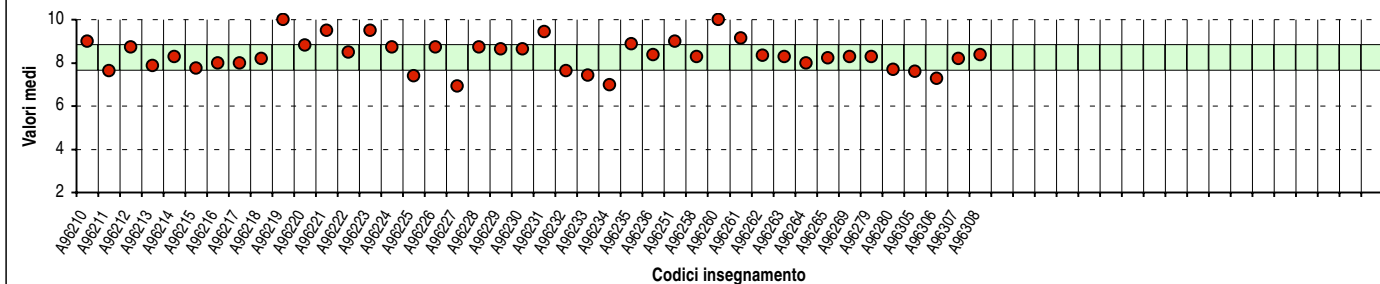


Parte C - ATTIVITÀ DIDATTICHE E INTERAZIONE CON IL DOCENTE

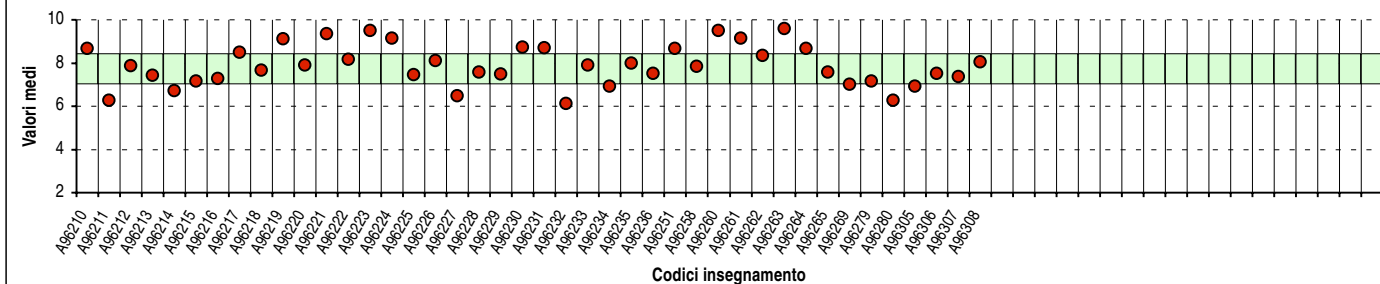
C.1: Il docente è puntuale alle lezioni?



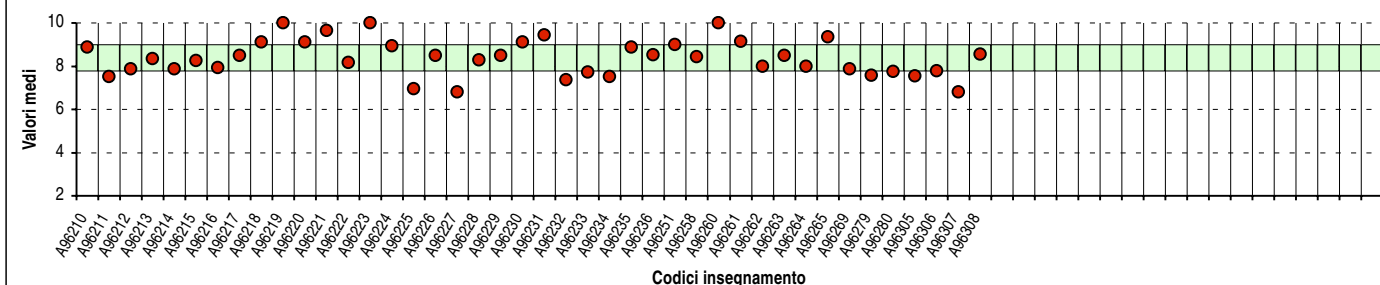
C.2: Il docente espone gli argomenti in modo chiaro?



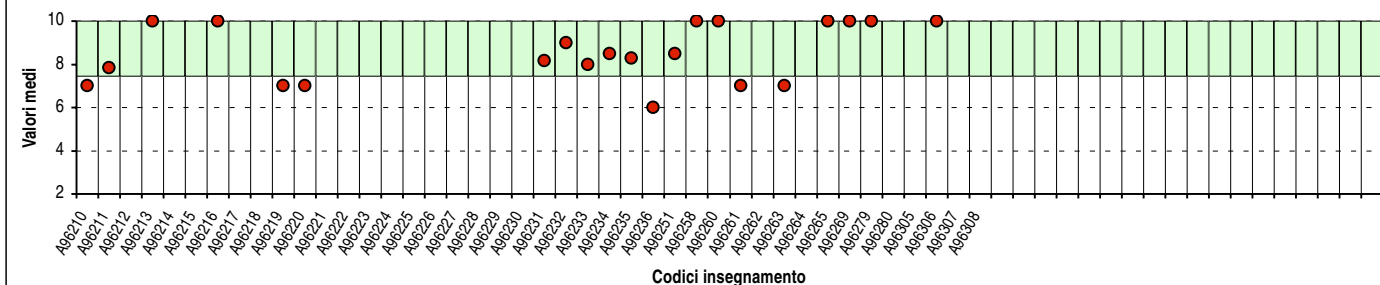
C.3: Il docente stimola/motiva l'interesse verso gli argomenti?



C.4: Il docente risponde esaurientemente alle richieste di chiarimento?



C.5.a: Le attività didattiche integrative (ove previste) sono utili?



Valutazione della soddisfazione degli studenti frequentanti

(Legge 370/1999)

Riepilogo delle valutazioni fornite

Anno Accademico 2008-2009



Rapporto statistico generale

Corso/Classe di Laurea: Lauree specialistiche in Lingue e letterature moderne euroamericane e in Lingue straniere per la comunicazione internazionale

Facoltà: SCIENZE LINGUISTICHE E LETTERATURE STRANIERE

Sede: MILANO

Totale dei questionari compilati per il Corso/Classe di Laurea: **2384**

Insegnamenti afferenti al Corso/Classe di Laurea: **108 (su 123 insegnamenti attivati)**

NOTE TECNICHE

Questo fascicolo riporta i risultati dell'analisi statistica effettuata sulle risposte date dagli studenti frequentanti alle domande relative a tutti gli insegnamenti del Corsi/Classe di Laurea:

Lauree specialistiche in Lingue e letterature moderne euroamericane e in Lingue straniere per la comunicazione internazionale (Facoltà di SCIENZE LINGUISTICHE E LETTERATURE STRANIERE; Sede di MILANO)

Le domande sono state raggruppate in sezioni; per ciascuna domanda viene riportata:

- la distribuzione di frequenza assoluta e/o percentuale delle risposte calcolata rispetto al totale dei rispondenti alla singola domanda e la frequenza assoluta e/o percentuale dei "non rispondenti" calcolata rispetto al totale degli intervistati;
- la media aritmetica dei livelli di soddisfazione, utilizzando la scala a 4 valori: 2, 5, 7 e 10, che sono stati abbinati rispettivamente alle 4 modalità di risposta "Decisamente NO" (A), "Più NO che SÌ" (B), "Più SÌ che NO" (C) e "Decisamente SÌ" (D);
- il valore medio di confronto calcolato sulla totalità degli insegnamenti della Facoltà.

Seguono alcuni grafici riassuntivi che permettono di porre a confronto il valore medio dei diversi insegnamenti valutati nel CdL rapportandoli anche alla differenza interquartile della distribuzione delle medie per ogni domanda.

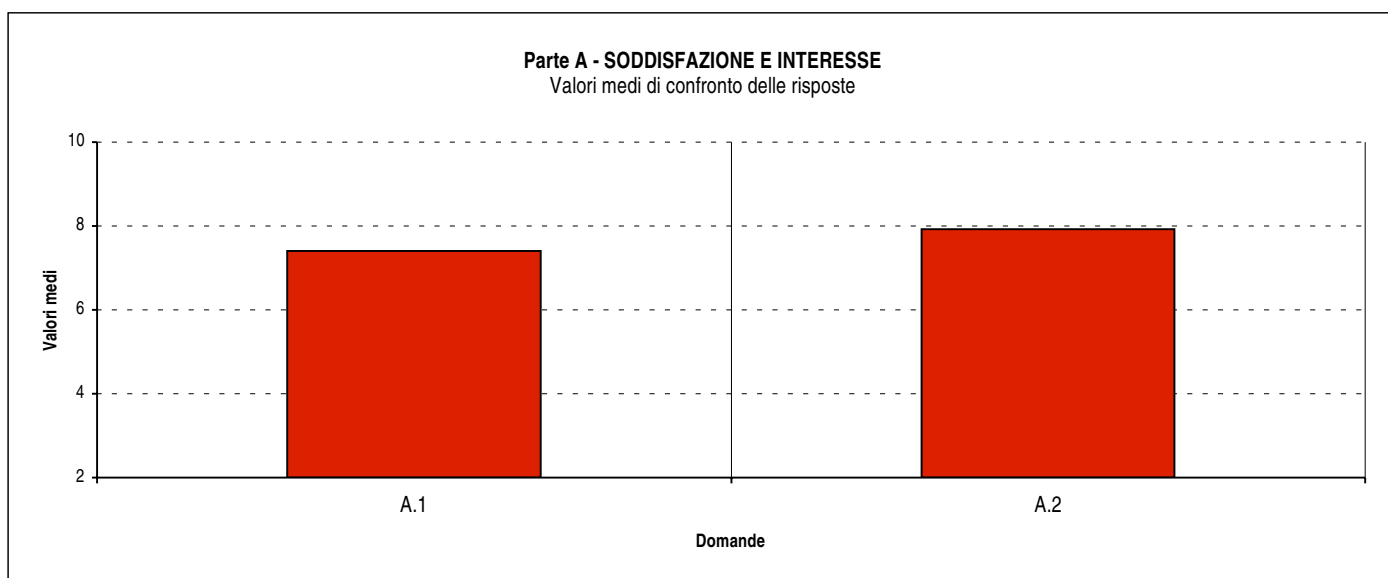
Per ragioni di spazio, il testo delle domande è stato riformulato in modo più conciso, senza comunque alterarne il significato.

Nota bene

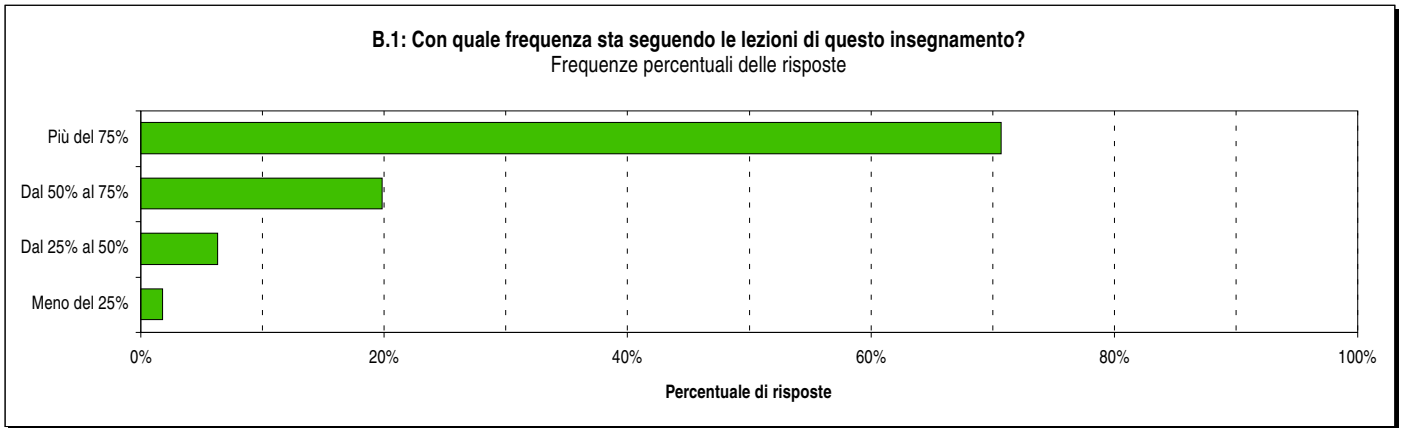
Negli istogrammi che riportano la frequenza percentuale delle risposte (domande "Profilo degli studenti" e B.1, B.7, C.5, D.1 e D.2) è stata omessa, per migliorare la leggibilità, la barra relativa ai "Non rispondenti" e pertanto la somma delle barre visibili potrebbe essere inferiore a 100%.

Parte A - SODDISFAZIONE E INTERESSE

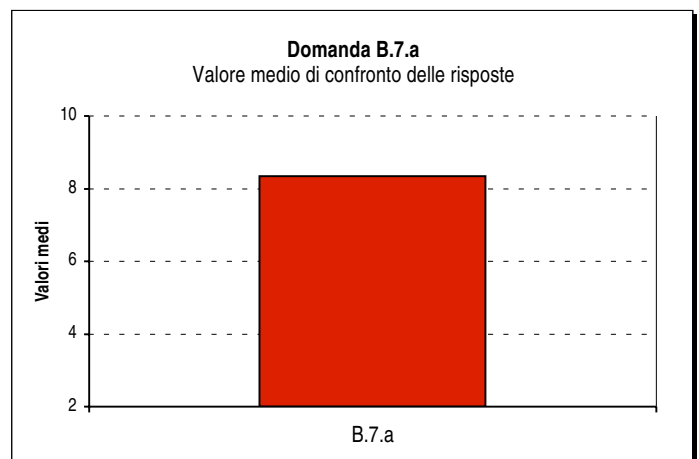
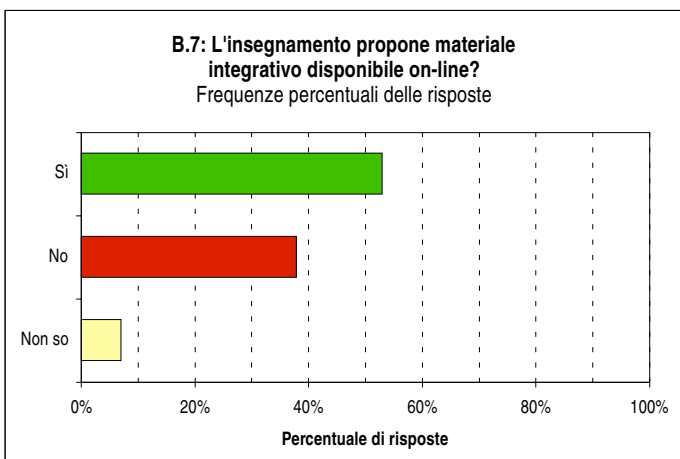
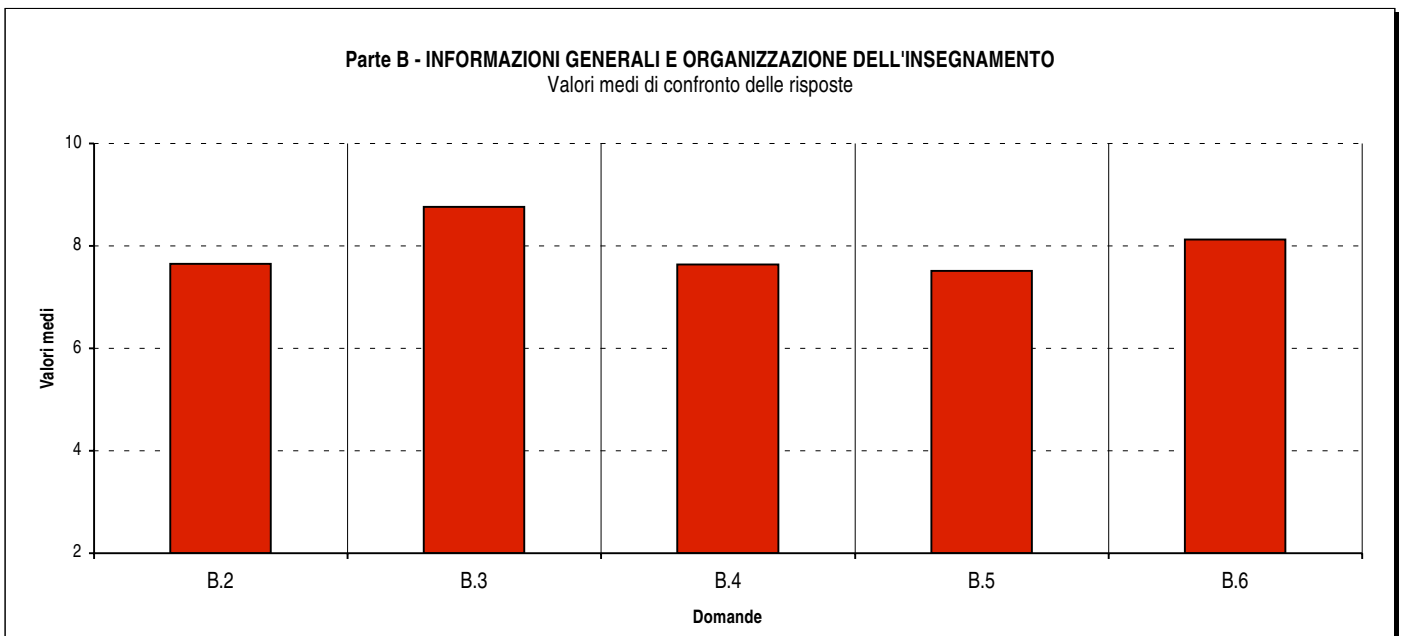
DOMANDE	DISTRIBUZIONE ASSOLUTA E PERCENTUALE DELLE RISPOSTE										VALORI DI CONFRONTO		
	A = 2		B = 5		C = 7		D = 10		Totale	N.R.		Media CdL	Media Facoltà
	V.A.	%	V.A.	%	V.A.	%	V.A.	%	V.A.	V.A.	%		
A.1: È complessivamente soddisfatto di questo insegnamento?	99	4,2	395	16,7	1122	47,5	747	31,6	2363	21	0,9	7,40	7,77
A.2: All'inizio dell'insegnamento, era interessato agli argomenti trattati?	49	2,1	307	13,0	995	42,1	1013	42,9	2364	20	0,8	7,92	8,04



Parte B - INFORMAZIONI GENERALI E ORGANIZZAZIONE DELL'INSEGNAMENTO



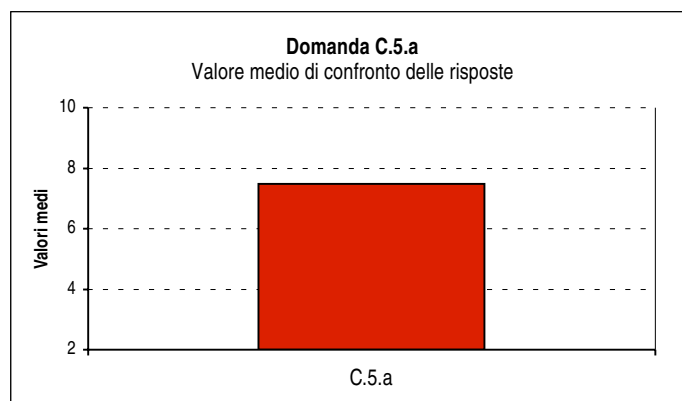
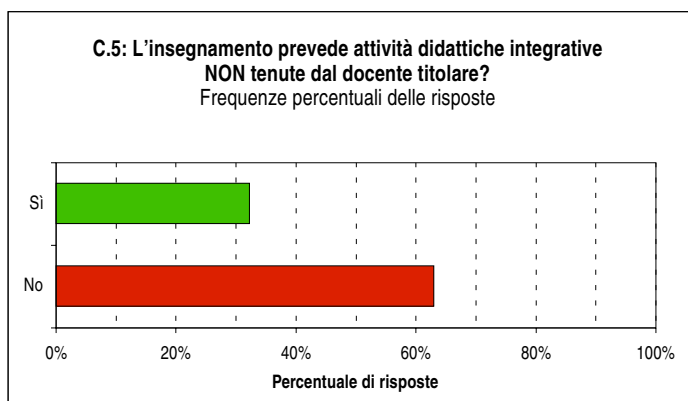
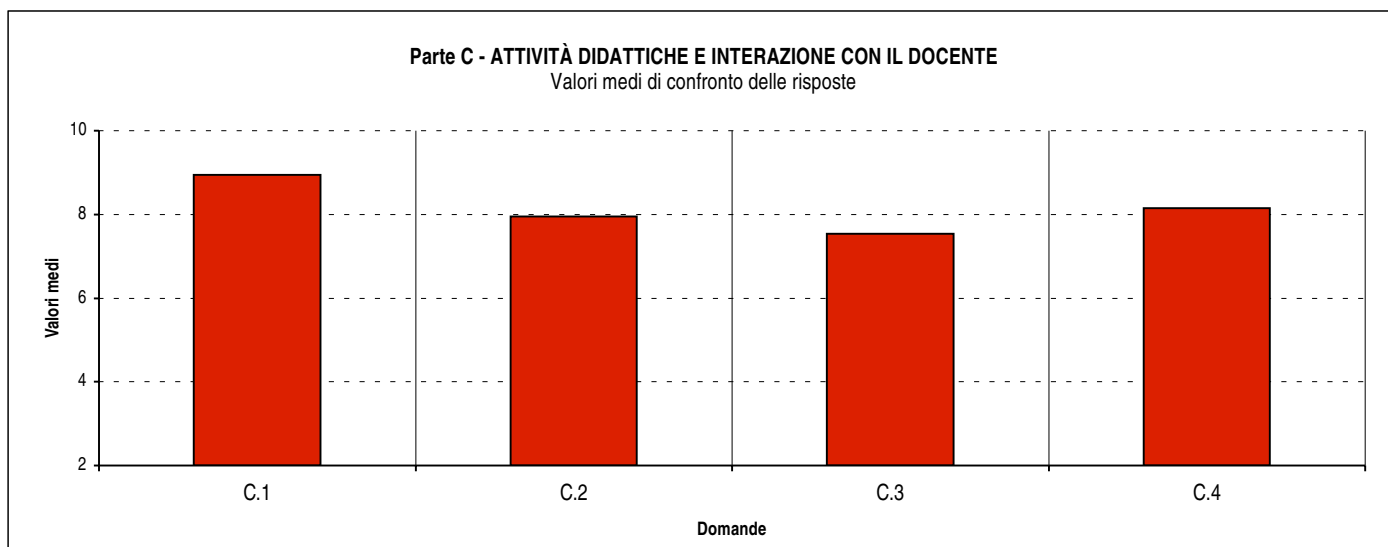
DOMANDE	DISTRIBUZIONE ASSOLUTA E PERCENTUALE DELLE RISPOSTE										VALORI DI CONFRONTO		
	A = 2		B = 5		C = 7		D = 10		Totale	N.R.		Media CdL	Media Facoltà
	V.A.	%	V.A.	%	V.A.	%	V.A.	%	V.A.	V.A.	%		
B.2: Le conoscenze preliminari sono risultate sufficienti?	71	3,0	251	10,6	1249	52,7	797	33,7	2368	16	0,7	7,65	7,33
B.3: Gli orari di svolgimento delle attività didattiche sono rispettati?	31	1,3	93	3,9	735	31,0	1509	63,7	2368	16	0,7	8,77	9,04
B.4: Il contenuto dell'insegnamento evita ripetizioni e sovrapposizioni?	147	6,2	299	12,6	978	41,3	944	39,9	2368	16	0,7	7,63	7,91
B.5: Il materiale didattico è adeguato per lo studio della materia?	75	3,2	333	14,2	1199	51,0	746	31,7	2353	31	1,3	7,51	7,96
B.6: Il materiale didattico è facilmente reperibile?	53	2,3	194	8,4	973	42,2	1087	47,1	2307	77	3,2	8,13	8,41



DOMANDE	DISTRIBUZIONE ASSOLUTA E PERCENTUALE DELLE RISPOSTE										VALORI DI CONFRONTO		
	A § 2		B § 5		C § 7		D § 10		Totale	N.R.		Media CdL	Media Facoltà
	V.A.	%	V.A.	%	V.A.	%	V.A.	%	V.A.	V.A.	%		
B.7.a: È soddisfatto del web per la diffusione del materiale integrativo?	27	2,2	82	6,8	457	38,0	638	53,0	1204	1180	49,5	8,34	8,38

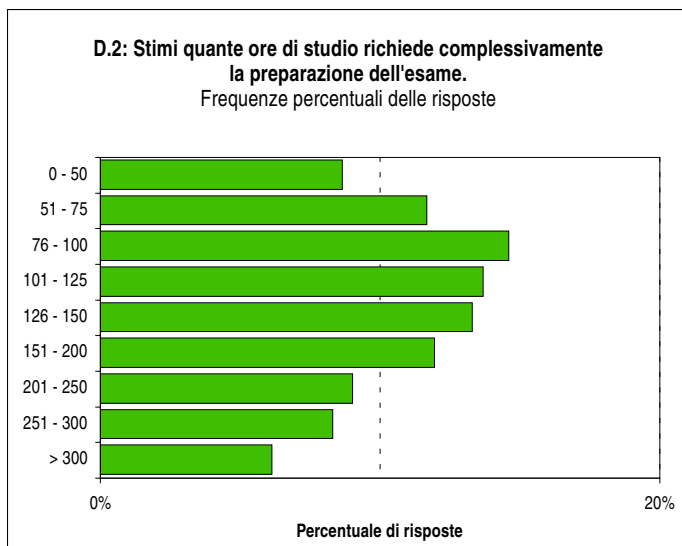
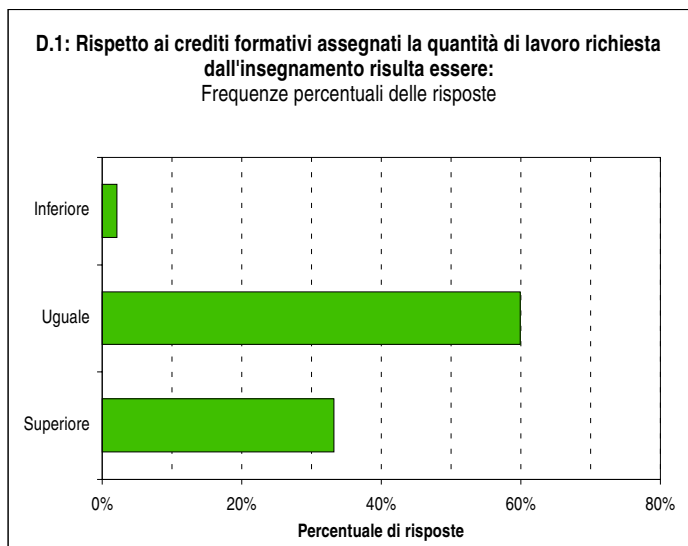
Parte C - ATTIVITÀ DIDATTICHE E INTERAZIONE CON IL DOCENTE

DOMANDE	DISTRIBUZIONE ASSOLUTA E PERCENTUALE DELLE RISPOSTE											VALORI DI CONFRONTO	
	A = 2		B = 5		C = 7		D = 10		Totale	N.R.		Media CdL	Media Facoltà
	V.A.	%	V.A.	%	V.A.	%	V.A.	%	V.A.	V.A.	%		
C.1: Il docente è puntuale alle lezioni?	13	0,5	88	3,7	648	27,4	1618	68,4	2367	17	0,7	8,95	9,12
C.2: Il docente espone gli argomenti in modo chiaro?	79	3,3	283	11,9	941	39,7	1066	45,0	2369	15	0,6	7,94	8,04
C.3: Il docente stimola/motiva l'interesse verso gli argomenti?	89	3,8	409	17,3	1023	43,4	838	35,5	2359	25	1,0	7,53	7,53
C.4: Il docente risponde esaurientemente alle richieste di chiarimento?	27	1,2	200	8,6	1027	44,3	1062	45,9	2316	68	2,9	8,14	8,25



DOMANDE	DISTRIBUZIONE ASSOLUTA E PERCENTUALE DELLE RISPOSTE											VALORI DI CONFRONTO	
	A = 2		B = 5		C = 7		D = 10		Totale	N.R.		Media CdL	Media Facoltà
	V.A.	%	V.A.	%	V.A.	%	V.A.	%	V.A.	V.A.	%		
C.5.a: Le attività didattiche integrative (ove previste) sono utili?	47	6,3	106	14,1	329	43,8	270	35,9	752	1632	68,5	7,48	7,90

Parte D - CARICO DI LAVORO (CFU)



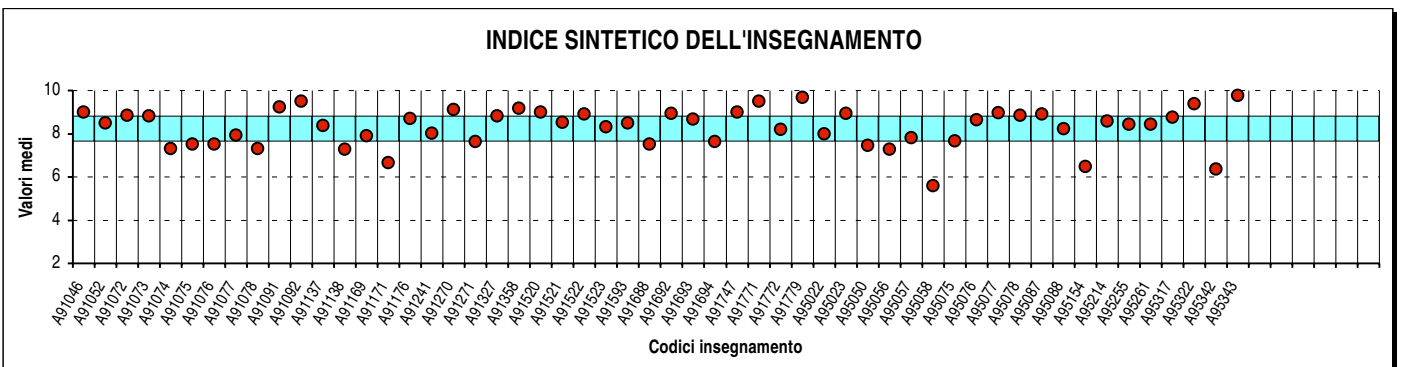
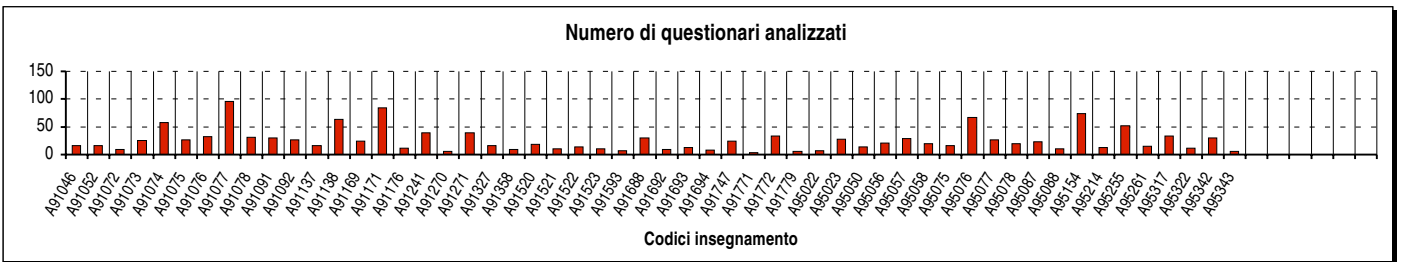
Confronto tra gli insegnamenti di:

Corso/Classe di Laurea: Lauree specialistiche in Lingue e letterature moderne euroamericane e in Lingue straniere per la comunicazione internazionale (Facoltà di SCIENZE LINGUISTICHE E LETTERATURE STRANIERE; Sede di MILANO)

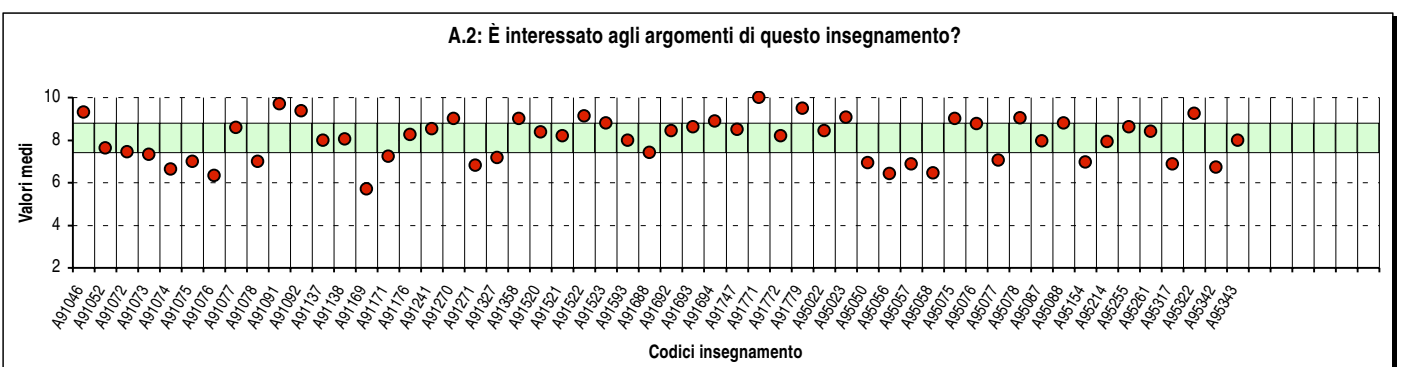
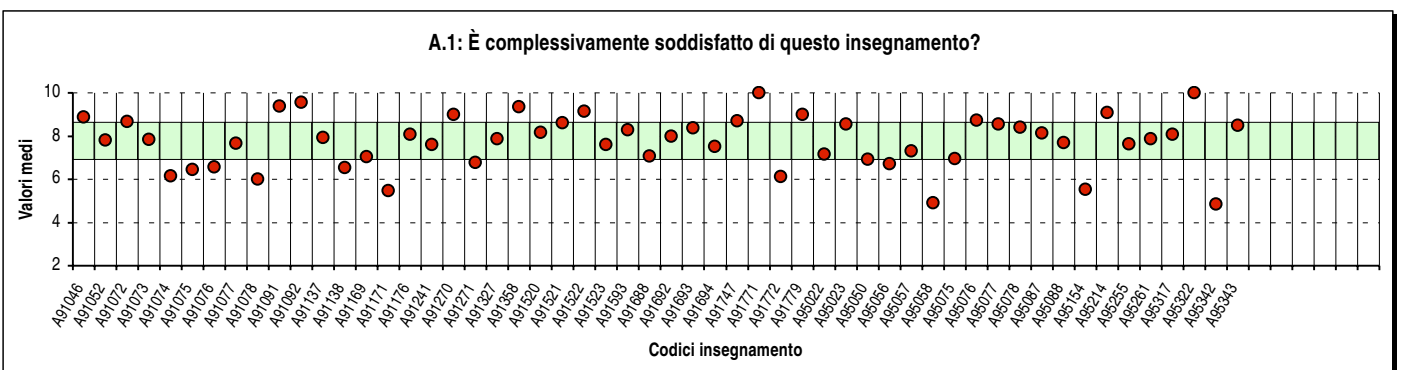
Questa seconda parte del rapporto contiene una serie di grafici che permettono di confrontare il valore medio dei diversi insegnamenti valutati nel CdL per ogni domanda. Nei grafici si riporta anche l'ampiezza del campo interquartile (rappresentata dalla banda orizzontale). In pratica per ogni domanda tutti i valori medi dei diversi insegnamenti valutati nel CdL sono stati suddivisi in quarti, ossia in 4 parti contenenti lo stesso numero di valori: nel primo quarto rientra il primo 25% degli insegnamenti (quelli che hanno ottenuto i valori più bassi e che quindi si posizionano al di sotto della banda orizzontale), nel secondo e nel terzo quarto il successivo 50% (valori all'interno della banda orizzontale) mentre nel quarto quarto rientra l'ultimo 25% degli insegnamenti (quelli che hanno ottenuto i valori più alti e che quindi si posizionano al di sopra della banda orizzontale).

Ciascun insegnamento è individuato nei grafici dal codice criptato (riportato sul frontespizio di ciascun report per singolo insegnamento).

Nota bene: a causa delle loro numerosità, gli insegnamenti sono stati suddivisi in gruppi in base al codice criptato.

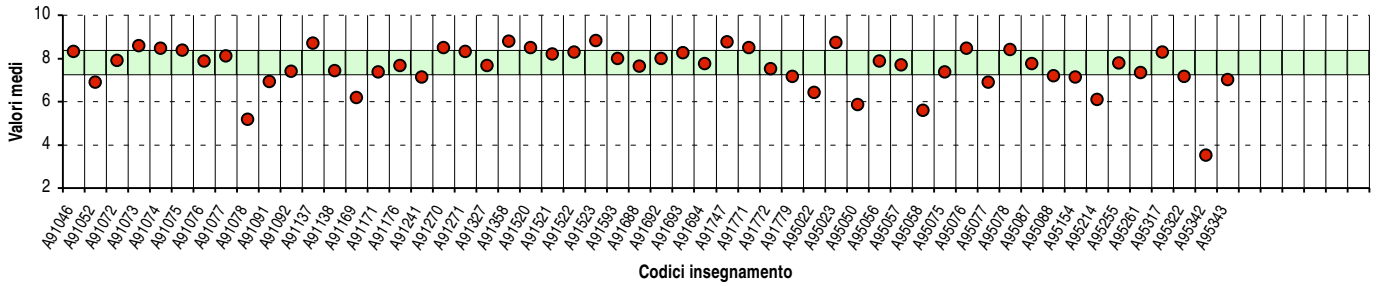


Parte A - SODDISFAZIONE E INTERESSE

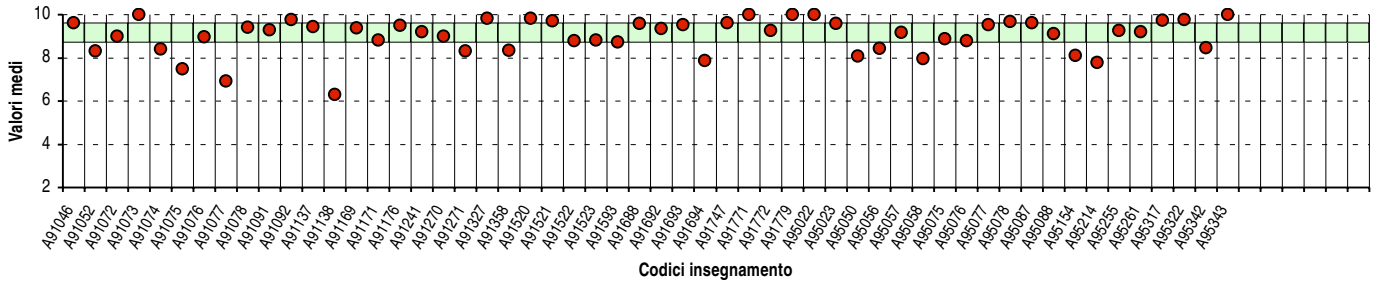


Parte B - INFORMAZIONI GENERALI E ORGANIZZAZIONE DELL'INSEGNAMENTO

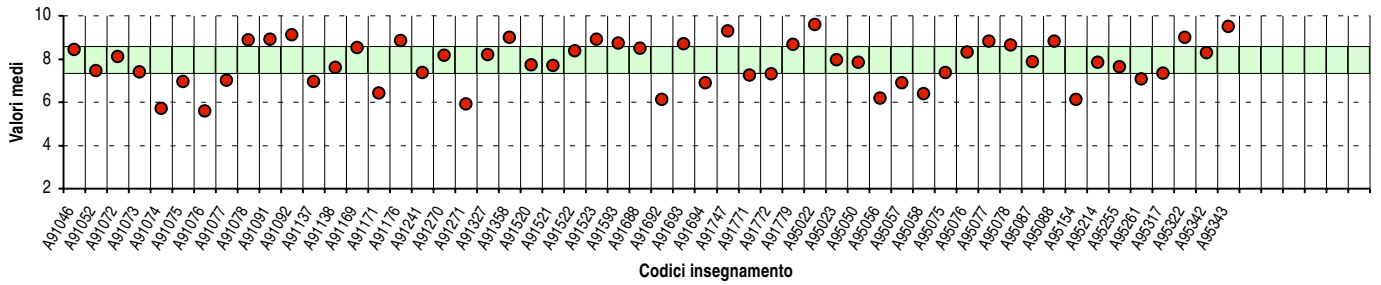
B.2: Le conoscenze preliminari sono risultate sufficienti?



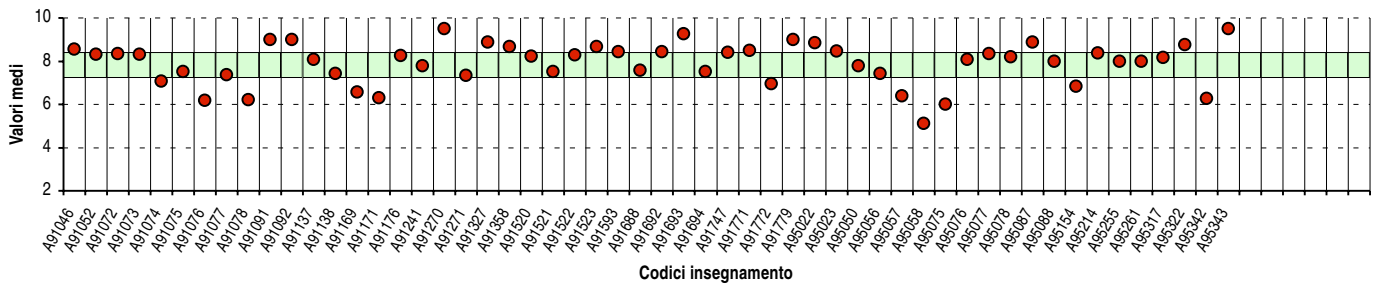
B.3: Gli orari di svolgimento delle attività didattiche sono rispettati?



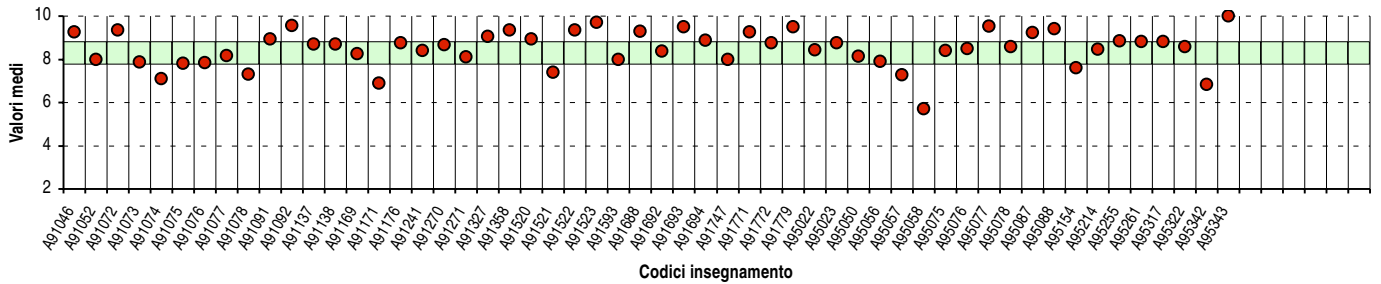
B.4: Il contenuto dell'insegnamento evita ripetizioni e sovrapposizioni?



B.5: Il materiale didattico è adeguato per lo studio della materia?

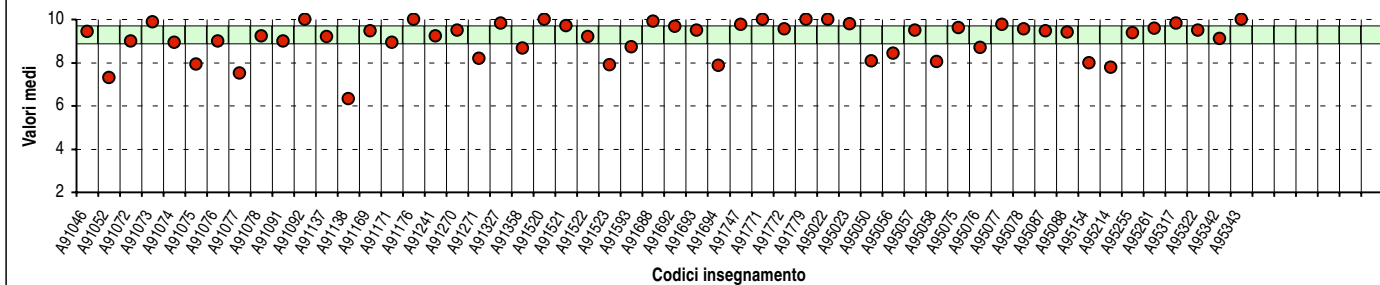


B.6: Il materiale didattico è facilmente reperibile?

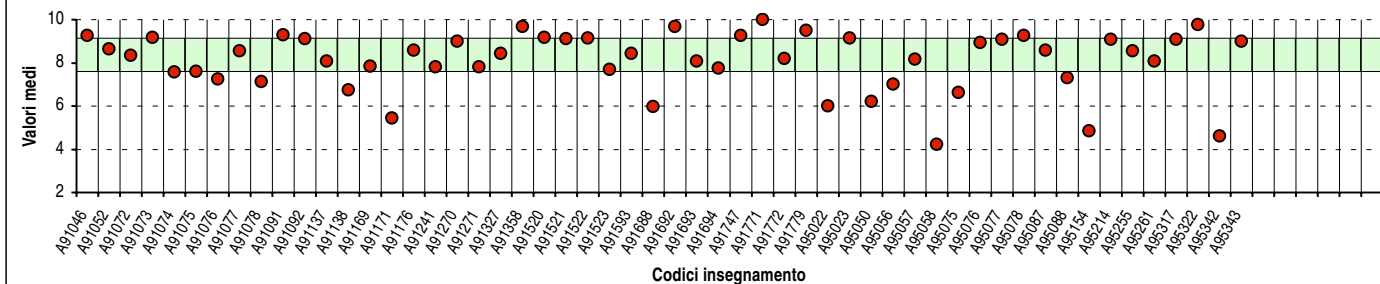


Parte C - ATTIVITÀ DIDATTICHE E INTERAZIONE CON IL DOCENTE

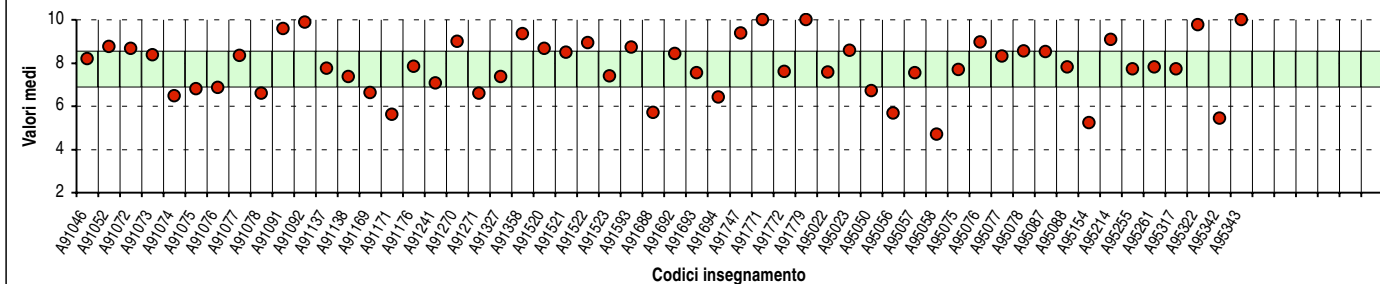
C.1: Il docente è puntuale alle lezioni?



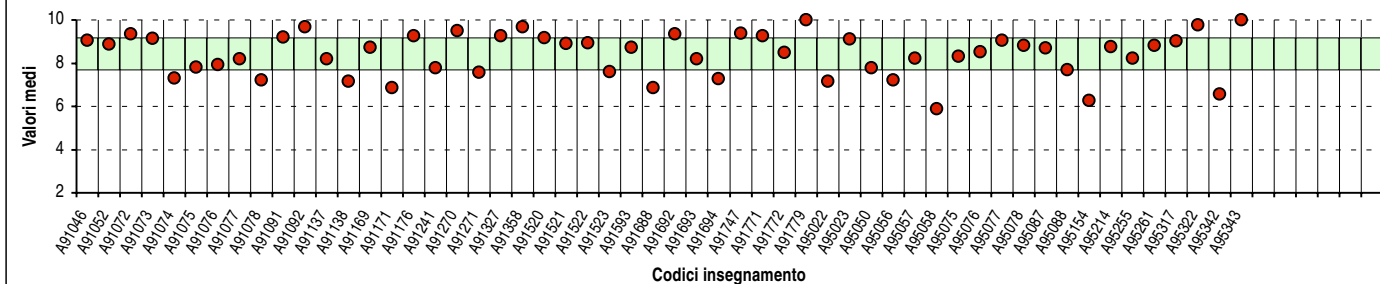
C.2: Il docente espone gli argomenti in modo chiaro?



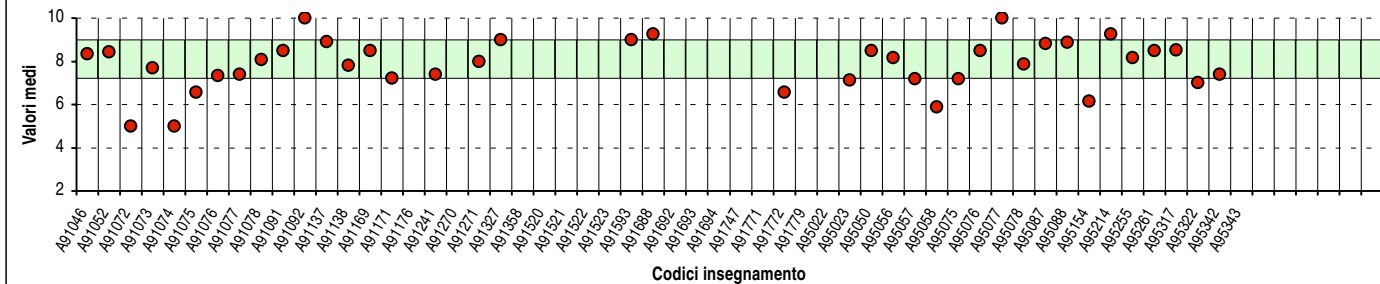
C.3: Il docente stimola/motiva l'interesse verso gli argomenti?



C.4: Il docente risponde esaurientemente alle richieste di chiarimento?



C.5.a: Le attività didattiche integrative (ove previste) sono utili?



Confronto tra gli insegnamenti di:

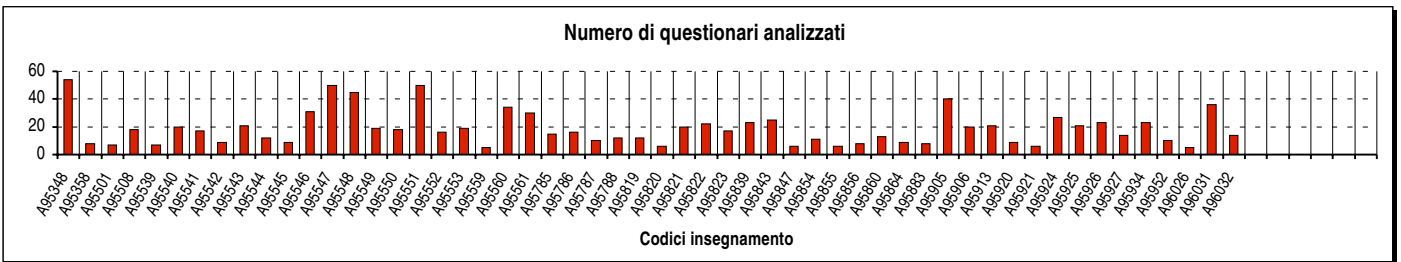
Corso/Classe di Laurea: Lauree specialistiche in Lingue e letterature moderne euroamericane e in Lingue straniere per la comunicazione internazionale (Facoltà di SCIENZE LINGUISTICHE E LETTERATURE STRANIERE; Sede di MILANO)

Prosegue PARTE (2)

Questa seconda parte del rapporto contiene una serie di grafici che permettono di confrontare il valore medio dei diversi insegnamenti valutati nel CdL per ogni domanda. Nei grafici si riporta anche l'ampiezza del campo interquartile (rappresentata dalla banda orizzontale). In pratica per ogni domanda tutti i valori medi dei diversi insegnamenti valutati nel CdL sono stati suddivisi in quarti, ossia in 4 parti contenenti lo stesso numero di valori: nel primo quarto rientra il primo 25% degli insegnamenti (quelli che hanno ottenuto i valori più bassi e che quindi si posizionano al di sotto della banda orizzontale), nel secondo e nel terzo quarto il successivo 50% (valori all'interno della banda orizzontale) mentre nel quarto quarto rientra l'ultimo 25% degli insegnamenti (quelli che hanno ottenuto i valori più alti e che quindi si posizionano al di sopra della banda orizzontale).

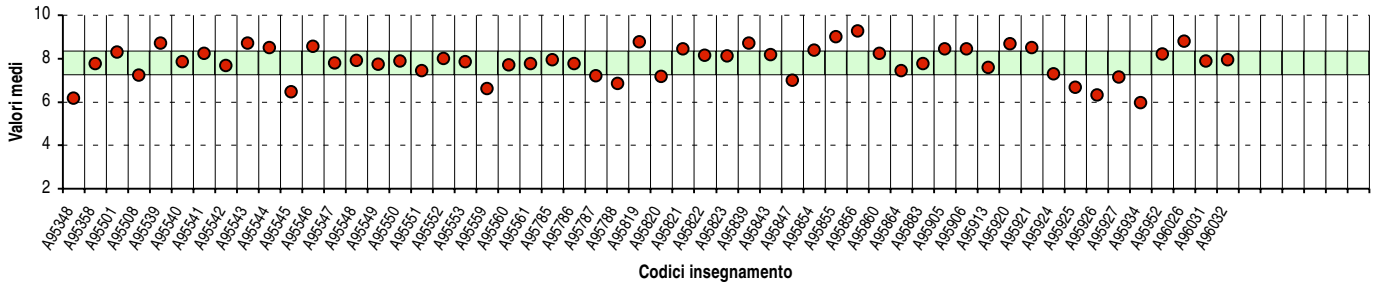
Ciascun insegnamento è individuato nei grafici dal codice criptato (riportato sul frontespizio di ciascun report per singolo insegnamento).

Nota bene: a causa delle loro numerosità, gli insegnamenti sono stati suddivisi in gruppi in base al codice criptato.

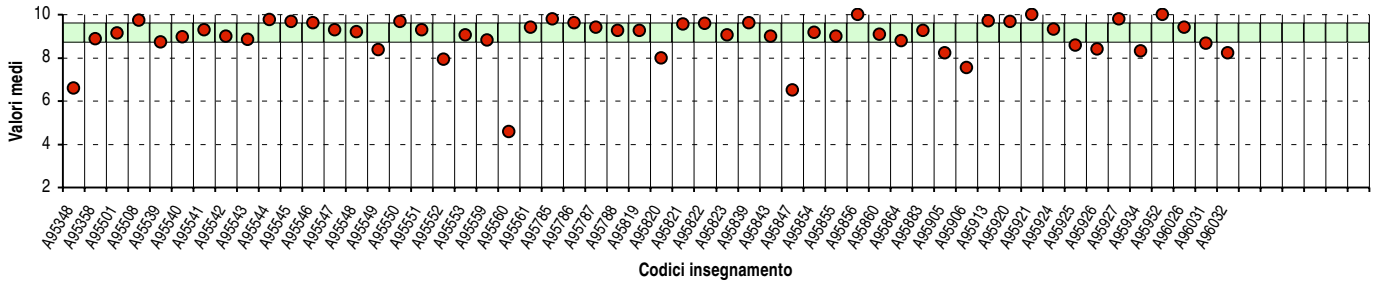


Parte B - INFORMAZIONI GENERALI E ORGANIZZAZIONE DELL'INSEGNAMENTO

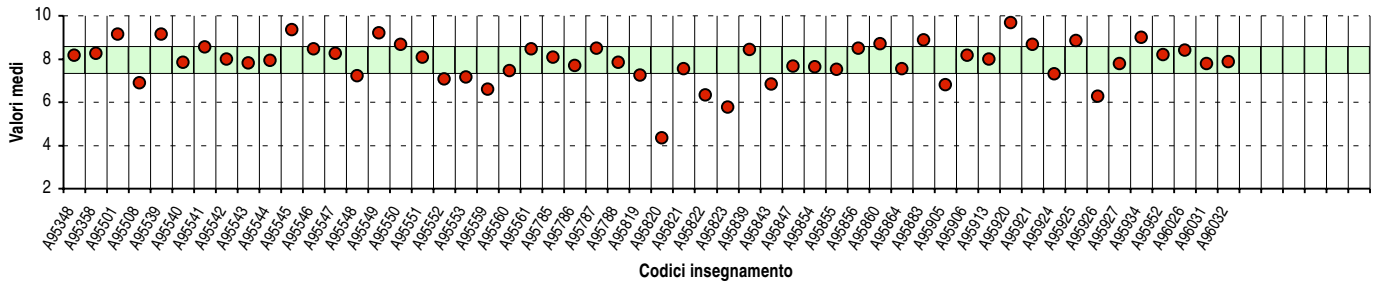
B.2: Le conoscenze preliminari sono risultate sufficienti?



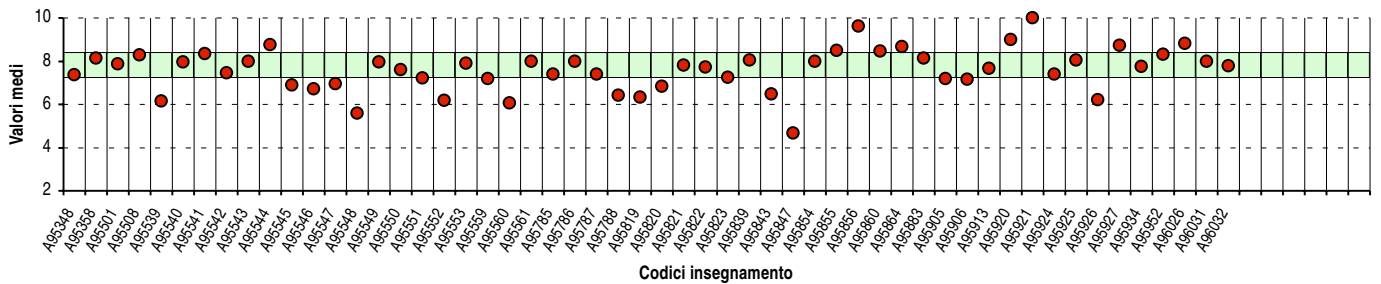
B.3: Gli orari di svolgimento delle attività didattiche sono rispettati?



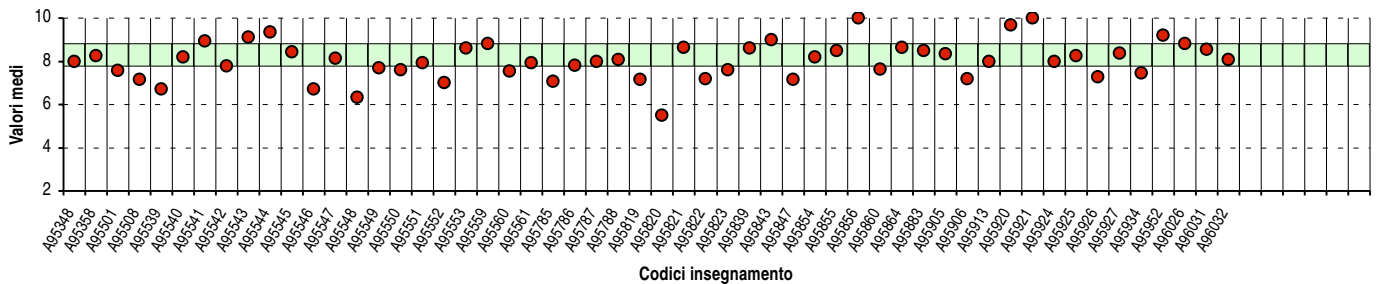
B.4: Il contenuto dell'insegnamento evita ripetizioni e sovrapposizioni?



B.5: Il materiale didattico è adeguato per lo studio della materia?

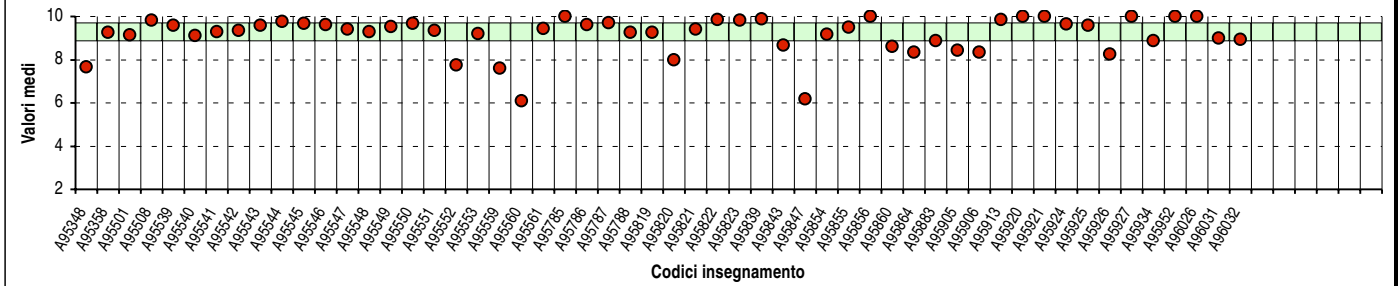


B.6: Il materiale didattico è facilmente reperibile?

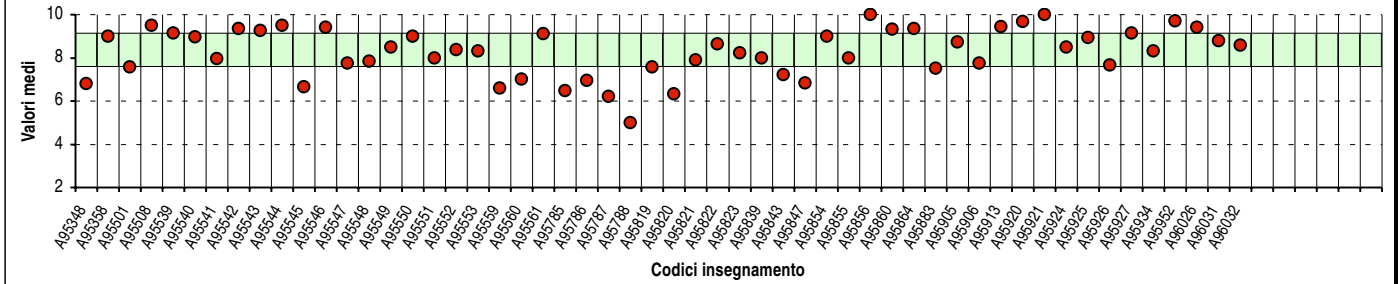


Parte C - ATTIVITÀ DIDATTICHE E INTERAZIONE CON IL DOCENTE

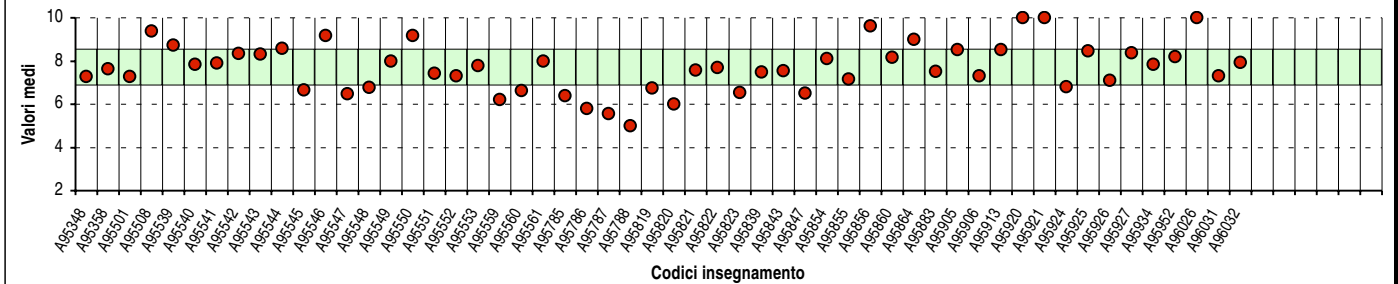
C.1: Il docente è puntuale alle lezioni?



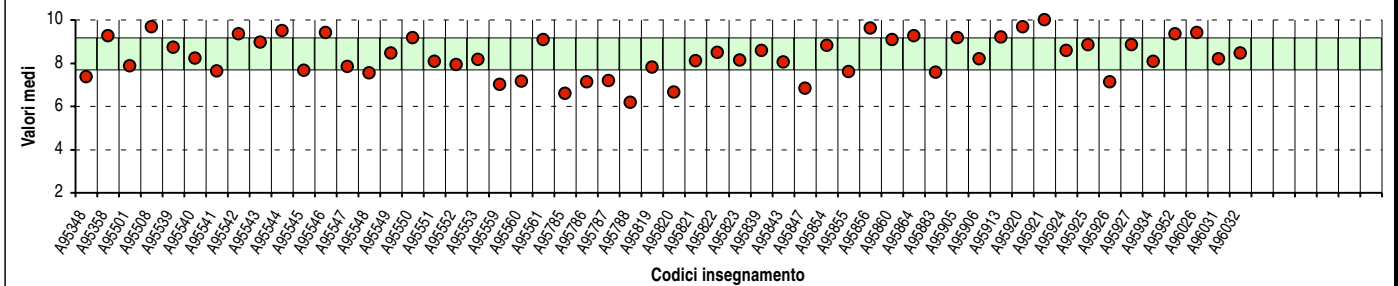
C.2: Il docente espone gli argomenti in modo chiaro?



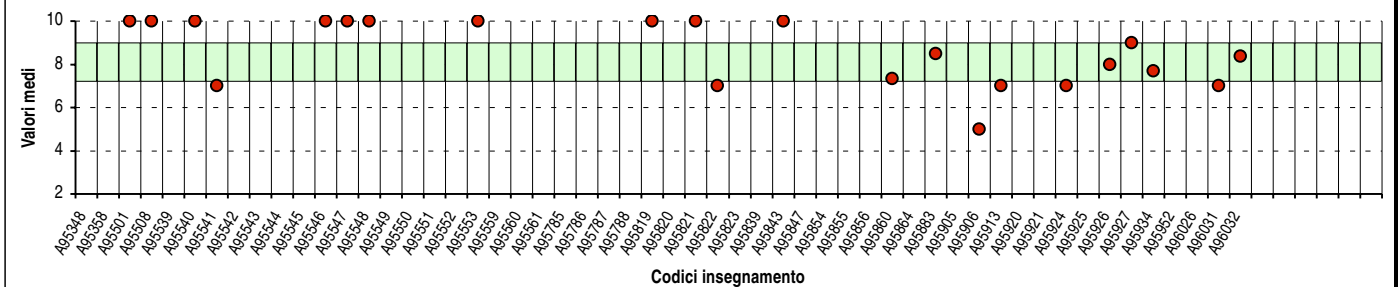
C.3: Il docente stimola/motiva l'interesse verso gli argomenti?



C.4: Il docente risponde esaurientemente alle richieste di chiarimento?



C.5.a: Le attività didattiche integrative (ove previste) sono utili?



Valutazione della soddisfazione degli studenti frequentanti

(Legge 370/1999)

Riepilogo delle valutazioni fornite

Anno Accademico 2008-2009



Rapporto statistico generale

Corso/Classe di Laurea:
**Lauree specialistiche in Lingue e letterature moderne euroamericane e in
Lingue straniere per la comunicazione internazionale**

Facoltà: SCIENZE LINGUISTICHE E LETTERATURE STRANIERE

Sede: BRESCIA

Totale dei questionari compilati per il Corso/Classe di Laurea: **317**

Insegnamenti afferenti al Corso/Classe di Laurea: **27 (su 38 insegnamenti attivati)**

NOTE TECNICHE

Questo fascicolo riporta i risultati dell'analisi statistica effettuata sulle risposte date dagli studenti frequentanti alle domande relative a tutti gli insegnamenti del Corsi/Classe di Laurea:

Lauree specialistiche in Lingue e letterature moderne euroamericane e in Lingue straniere per la comunicazione internazionale (Facoltà di SCIENZE LINGUISTICHE E LETTERATURE STRANIERE; Sede di BRESCIA)

Le domande sono state raggruppate in sezioni; per ciascuna domanda viene riportata:

- la distribuzione di frequenza assoluta e/o percentuale delle risposte calcolata rispetto al totale dei rispondenti alla singola domanda e la frequenza assoluta e/o percentuale dei "non rispondenti" calcolata rispetto al totale degli intervistati;
- la media aritmetica dei livelli di soddisfazione, utilizzando la scala a 4 valori: 2, 5, 7 e 10, che sono stati abbinati rispettivamente alle 4 modalità di risposta "Decisamente NO" (A), "Più NO che SÌ" (B), "Più SÌ che NO" (C) e "Decisamente SÌ" (D);
- il valore medio di confronto calcolato sulla totalità degli insegnamenti della Facoltà.

Seguono alcuni grafici riassuntivi che permettono di porre a confronto il valore medio dei diversi insegnamenti valutati nel CdL rapportandoli anche alla differenza interquartile della distribuzione delle medie per ogni domanda.

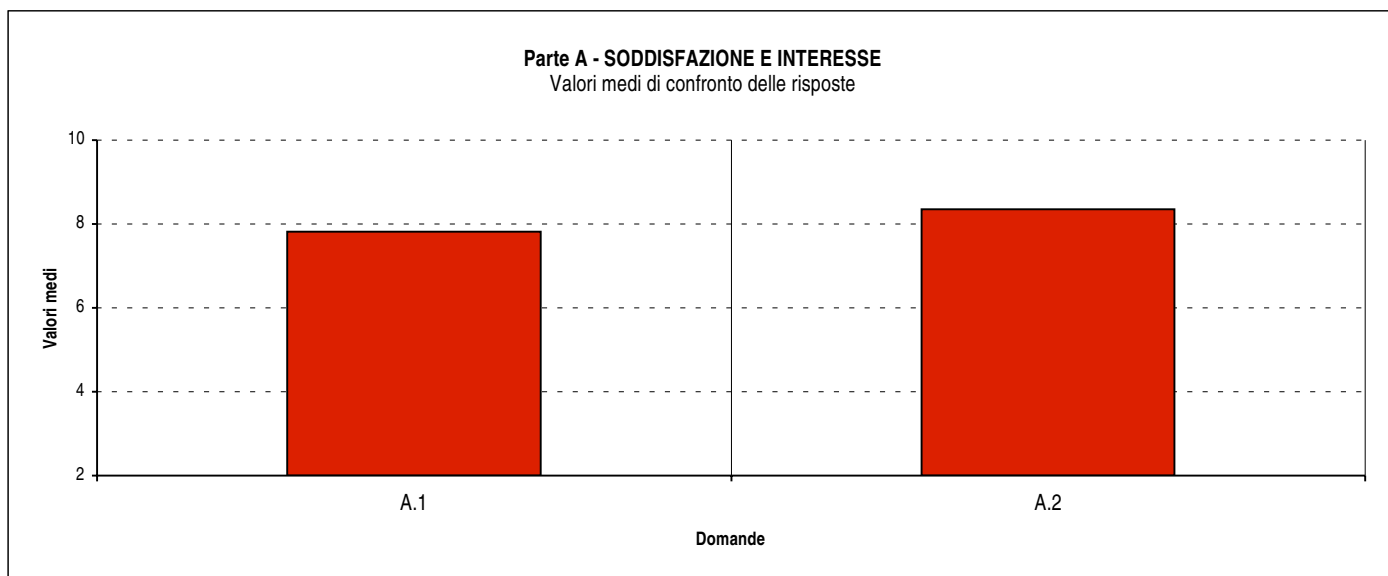
Per ragioni di spazio, il testo delle domande è stato riformulato in modo più conciso, senza comunque alterarne il significato.

Nota bene

Negli istogrammi che riportano la frequenza percentuale delle risposte (domande "Profilo degli studenti" e B.1, B.7, C.5, D.1 e D.2) è stata omessa, per migliorare la leggibilità, la barra relativa ai "Non rispondenti" e pertanto la somma delle barre visibili potrebbe essere inferiore a 100%.

Parte A - SODDISFAZIONE E INTERESSE

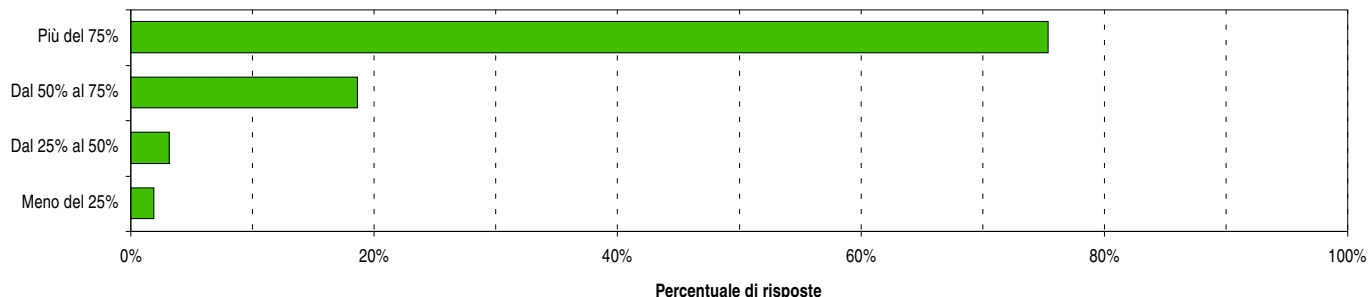
DOMANDE	DISTRIBUZIONE ASSOLUTA E PERCENTUALE DELLE RISPOSTE											VALORI DI CONFRONTO	
	A = 2		B = 5		C = 7		D = 10		Totale	N.R.		Media CdL	Media Facoltà
	V.A.	%	V.A.	%	V.A.	%	V.A.	%	V.A.	V.A.	%		
A.1: È complessivamente soddisfatto di questo insegnamento?	9	2,9	35	11,1	147	46,7	124	39,4	315	2	0,6	7,82	7,77
A.2: All'inizio dell'insegnamento, era interessato agli argomenti trattati?	3	0,9	21	6,6	130	41,1	162	51,3	316	1	0,3	8,36	8,04



Parte B - INFORMAZIONI GENERALI E ORGANIZZAZIONE DELL'INSEGNAMENTO

B.1: Con quale frequenza sta seguendo le lezioni di questo insegnamento?

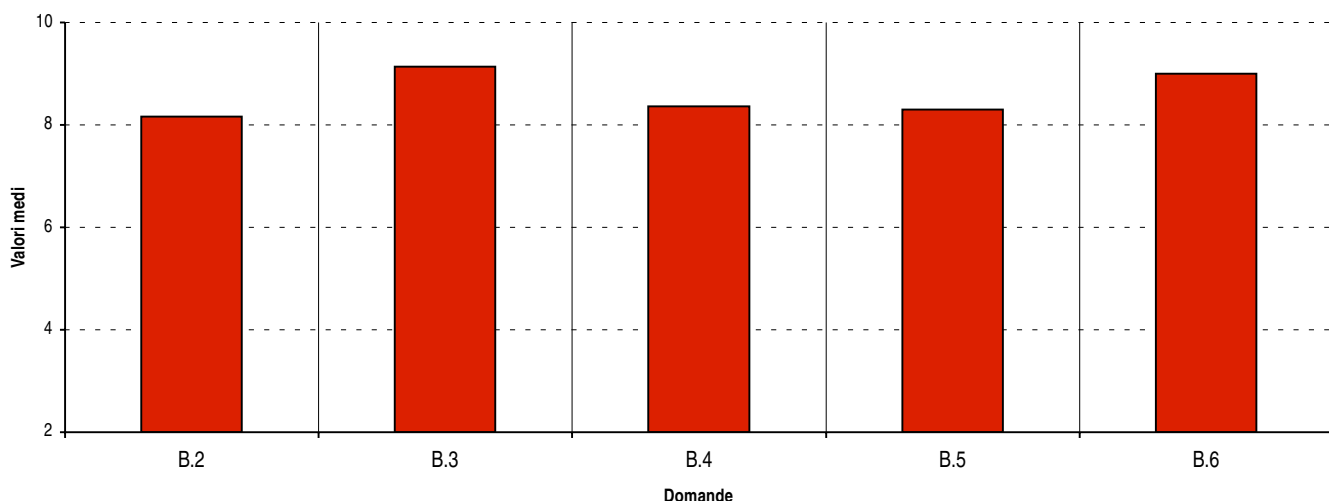
Frequenze percentuali delle risposte



DOMANDE	DISTRIBUZIONE ASSOLUTA E PERCENTUALE DELLE RISPOSTE										VALORI DI CONFRONTO		
	A = 2		B = 5		C = 7		D = 10		Totale	N.R.		Media CdL	Media Facoltà
	V.A.	%	V.A.	%	V.A.	%	V.A.	%	V.A.	V.A.	%		
B.2: Le conoscenze preliminari sono risultate sufficienti?	3	0,9	18	5,7	156	49,4	139	44,0	316	1	0,3	8,16	7,33
B.3: Gli orari di svolgimento delle attività didattiche sono rispettati?	0	0,0	7	2,2	79	25,0	230	72,8	316	1	0,3	9,14	9,04
B.4: Il contenuto dell'insegnamento evita ripetizioni e sovrapposizioni?	8	2,6	24	7,7	109	34,8	172	55,0	313	4	1,3	8,37	7,91
B.5: Il materiale didattico è adeguato per lo studio della materia?	6	1,9	12	3,8	143	45,4	154	48,9	315	2	0,6	8,30	7,96
B.6: Il materiale didattico è facilmente reperibile?	1	0,3	7	2,2	90	28,8	215	68,7	313	4	1,3	9,00	8,41

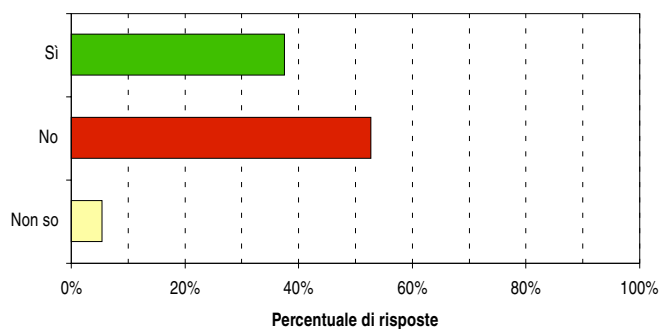
Parte B - INFORMAZIONI GENERALI E ORGANIZZAZIONE DELL'INSEGNAMENTO

Valori medi di confronto delle risposte



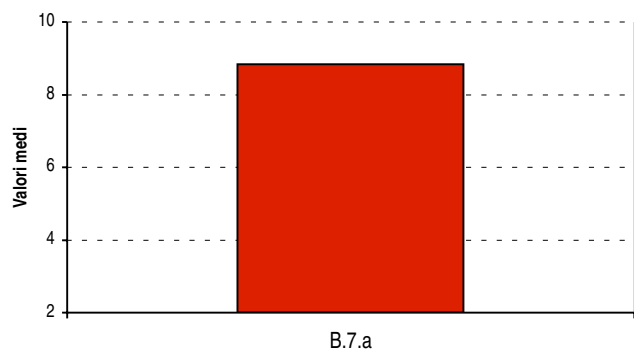
B.7: L'insegnamento propone materiale integrativo disponibile on-line?

Frequenze percentuali delle risposte



Domanda B.7.a

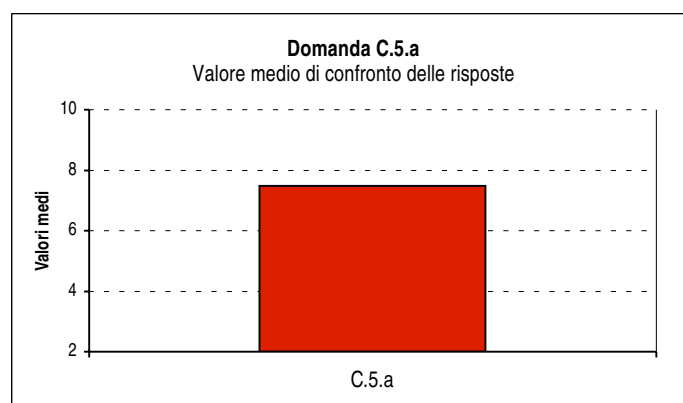
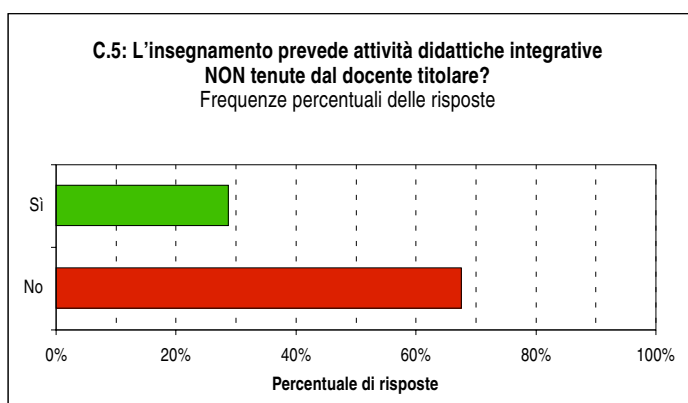
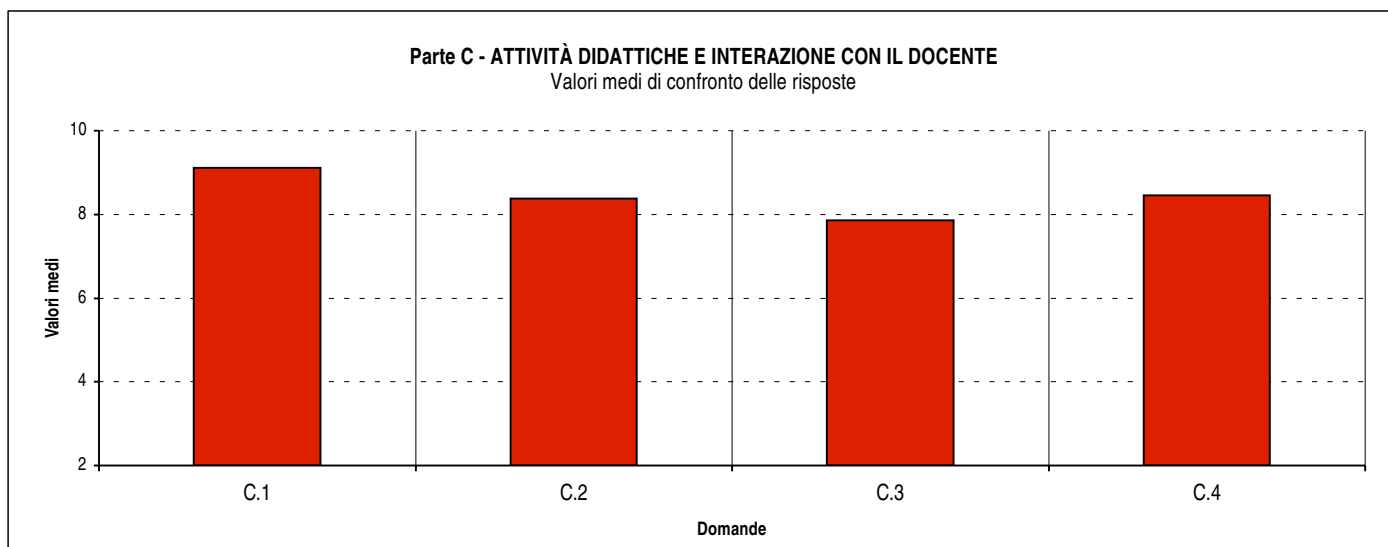
Valore medio di confronto delle risposte



DOMANDE	DISTRIBUZIONE ASSOLUTA E PERCENTUALE DELLE RISPOSTE										VALORI DI CONFRONTO		
	A § 2		B § 5		C § 7		D § 10		Totale	N.R.		Media CdL	Media Facoltà
	V.A.	%	V.A.	%	V.A.	%	V.A.	%	V.A.	V.A.	%		
B.7.a: È soddisfatto del web per la diffusione del materiale integrativo?	4	3,4	5	4,3	26	22,4	81	69,8	116	201	63,4	8,84	8,38

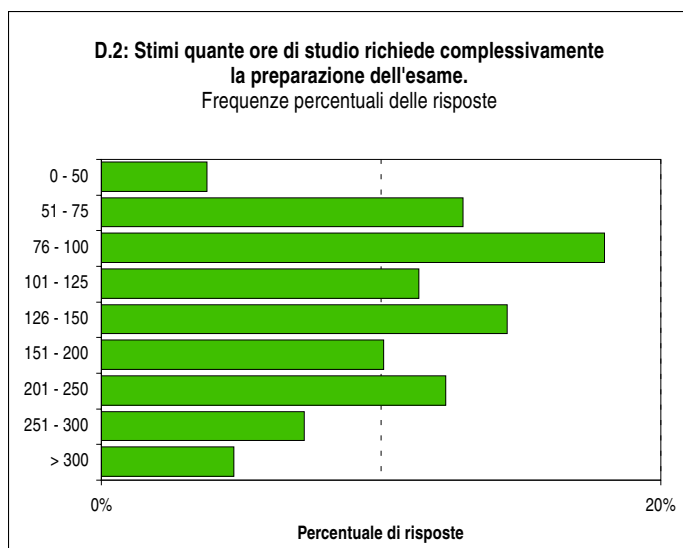
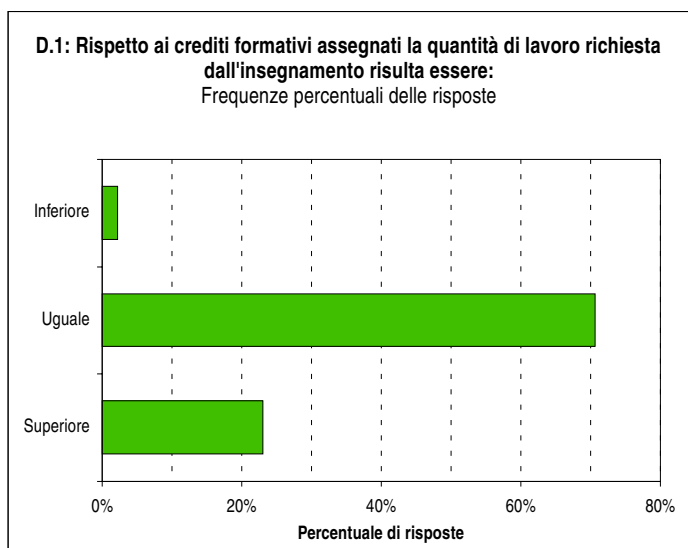
Parte C - ATTIVITÀ DIDATTICHE E INTERAZIONE CON IL DOCENTE

DOMANDE	DISTRIBUZIONE ASSOLUTA E PERCENTUALE DELLE RISPOSTE											VALORI DI CONFRONTO	
	A = 2		B = 5		C = 7		D = 10		Totale	N.R.		Media CdL	Media Facoltà
	V.A.	%	V.A.	%	V.A.	%	V.A.	%	V.A.	V.A.	%		
C.1: Il docente è puntuale alle lezioni?	2	0,6	12	3,8	68	21,6	233	74,0	315	2	0,6	9,11	9,12
C.2: Il docente espone gli argomenti in modo chiaro?	7	2,2	23	7,3	113	36,0	171	54,5	314	3	0,9	8,38	8,04
C.3: Il docente stimola/motiva l'interesse verso gli argomenti?	9	2,9	39	12,5	134	42,8	131	41,9	313	4	1,3	7,86	7,53
C.4: Il docente risponde esaurientemente alle richieste di chiarimento?	5	1,6	23	7,4	108	35,0	173	56,0	309	8	2,5	8,45	8,25



DOMANDE	DISTRIBUZIONE ASSOLUTA E PERCENTUALE DELLE RISPOSTE											VALORI DI CONFRONTO	
	A = 2		B = 5		C = 7		D = 10		Totale	N.R.		Media CdL	Media Facoltà
	V.A.	%	V.A.	%	V.A.	%	V.A.	%	V.A.	V.A.	%		
C.5.a: Le attività didattiche integrative (ove previste) sono utili?	6	6,7	13	14,4	38	42,2	33	36,7	90	227	71,6	7,48	7,90

Parte D - CARICO DI LAVORO (CFU)

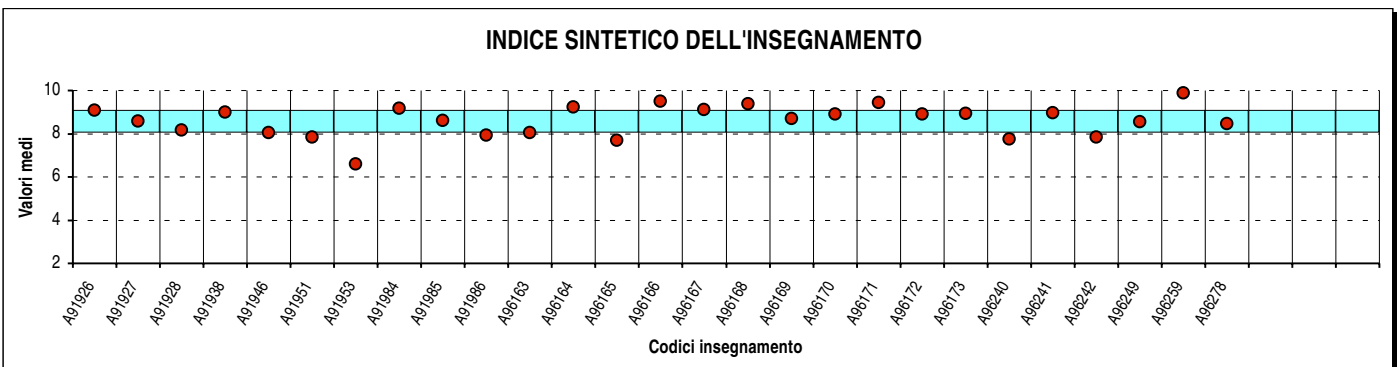
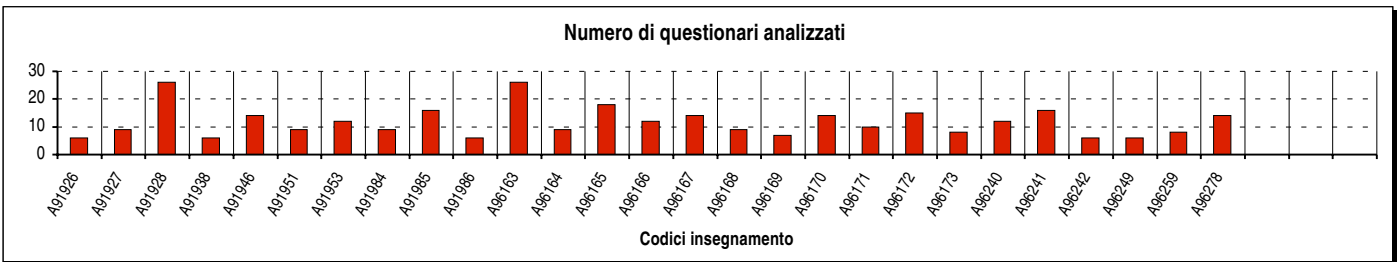


Confronto tra gli insegnamenti di:

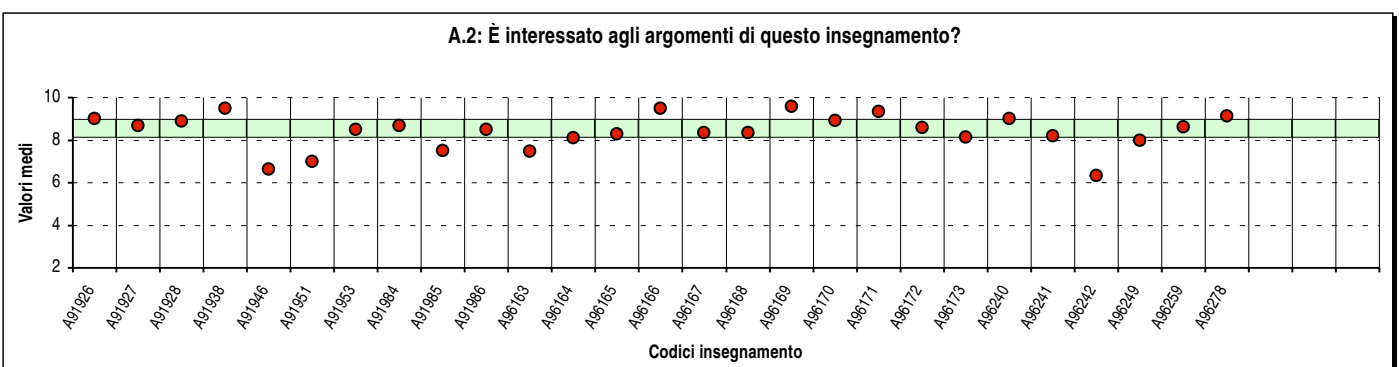
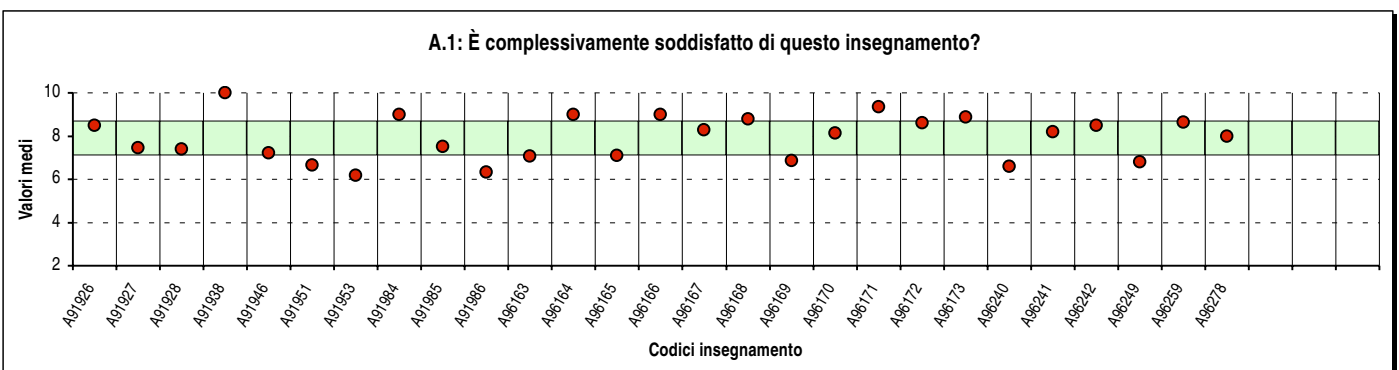
Corso/Classe di Laurea: Lauree specialistiche in Lingue e letterature moderne euroamericane e in Lingue straniere per la comunicazione internazionale (Facoltà di SCIENZE LINGUISTICHE E LETTERATURE STRANIERE; Sede di BRESCIA)

Questa seconda parte del rapporto contiene una serie di grafici che permettono di confrontare il valore medio dei diversi insegnamenti valutati nel CdL per ogni domanda. Nei grafici si riporta anche l'ampiezza del campo interquartile (rappresentata dalla banda orizzontale). In pratica per ogni domanda tutti i valori medi dei diversi insegnamenti valutati nel CdL sono stati suddivisi in quarti, ossia in 4 parti contenenti lo stesso numero di valori: nel primo quarto rientra il primo 25% degli insegnamenti (quelli che hanno ottenuto i valori più bassi e che quindi si posizionano al di sotto della banda orizzontale), nel secondo e nel terzo quarto il successivo 50% (valori all'interno della banda orizzontale) mentre nel quarto quarto rientra l'ultimo 25% degli insegnamenti (quelli che hanno ottenuto i valori più alti e che quindi si posizionano al di sopra della banda orizzontale).

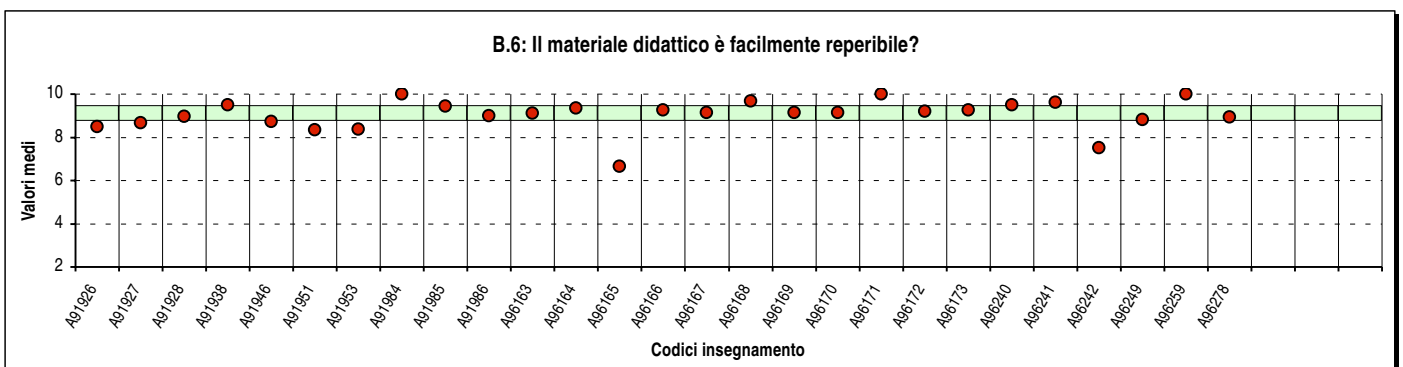
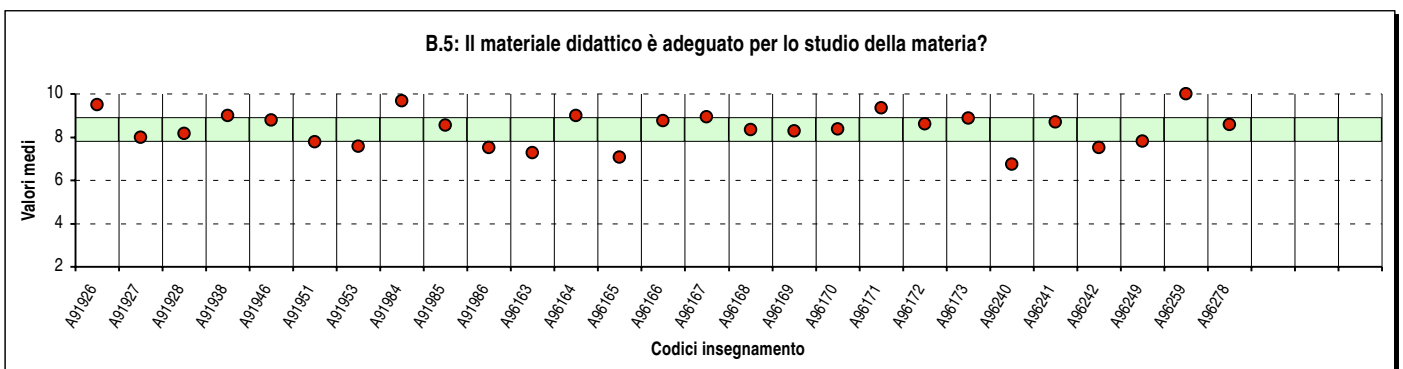
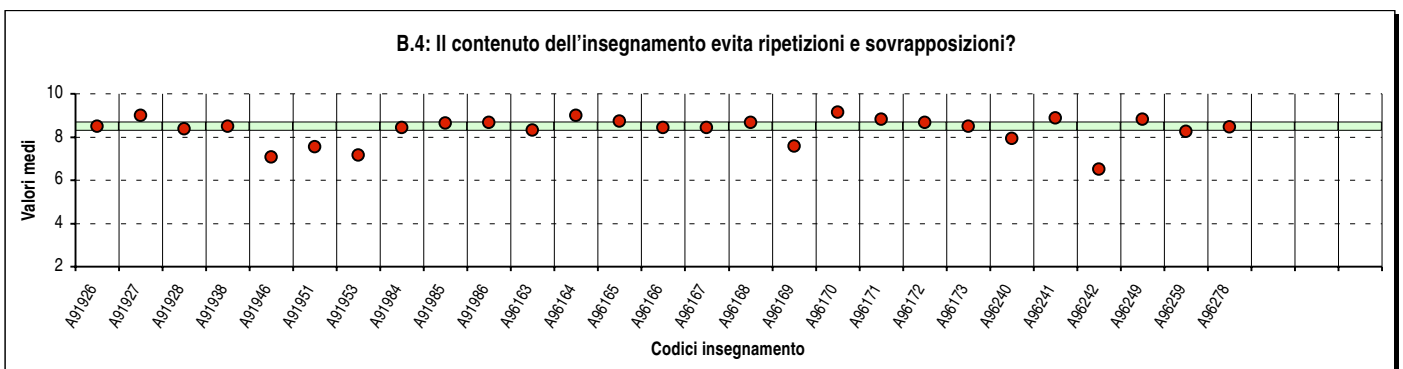
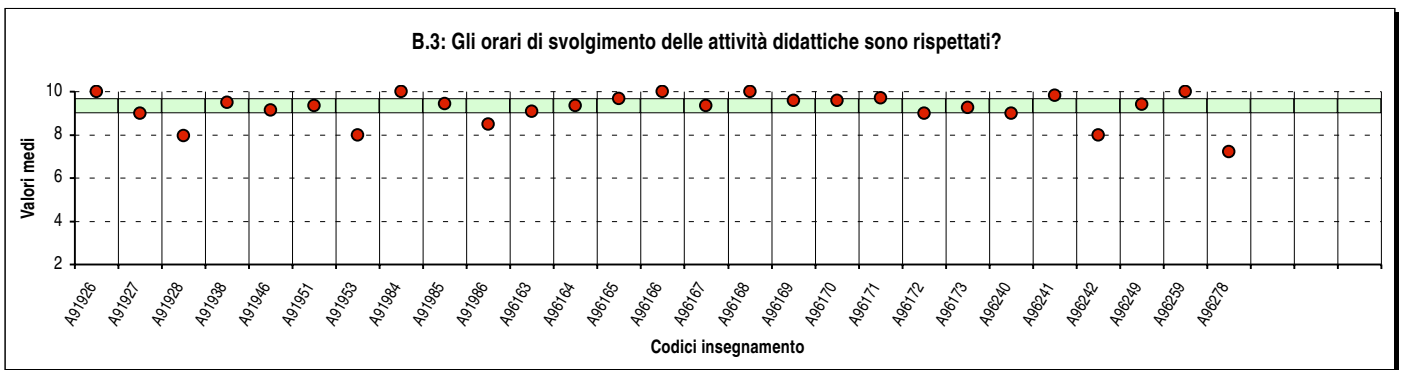
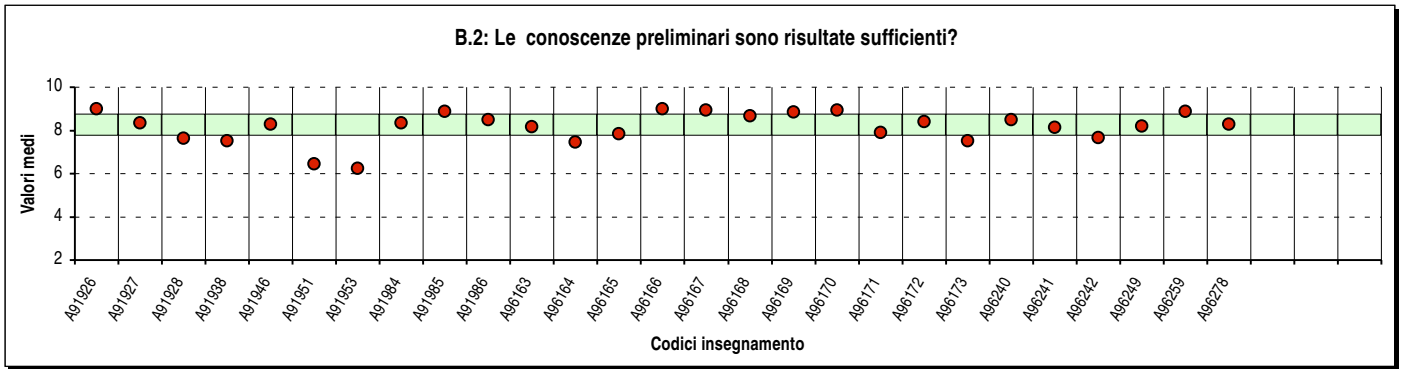
Ciascun insegnamento è individuato nei grafici dal codice criptato (riportato sul frontespizio di ciascun report per singolo insegnamento).



Parte A - SODDISFAZIONE E INTERESSE



Parte B - INFORMAZIONI GENERALI E ORGANIZZAZIONE DELL'INSEGNAMENTO



Parte C - ATTIVITÀ DIDATTICHE E INTERAZIONE CON IL DOCENTE

